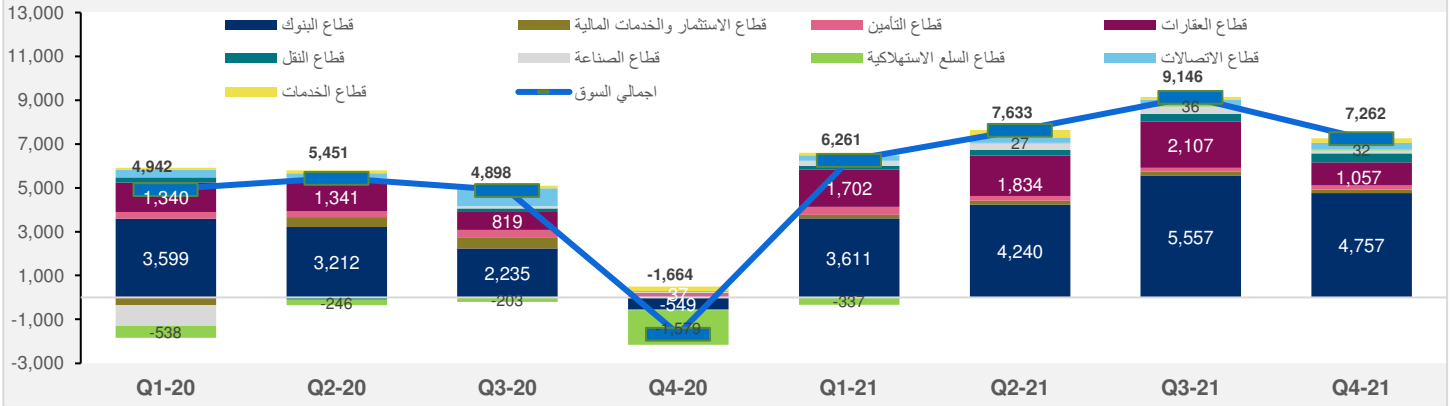


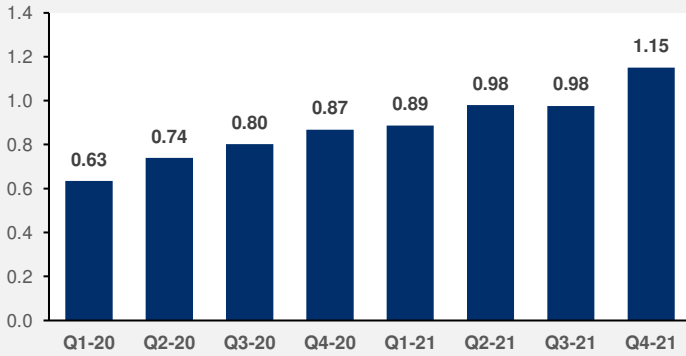
سوق دبي المالي: إعلانات أرباح الشركات للربع الرابع من العام 2021

درهم اماراتي (مليون)

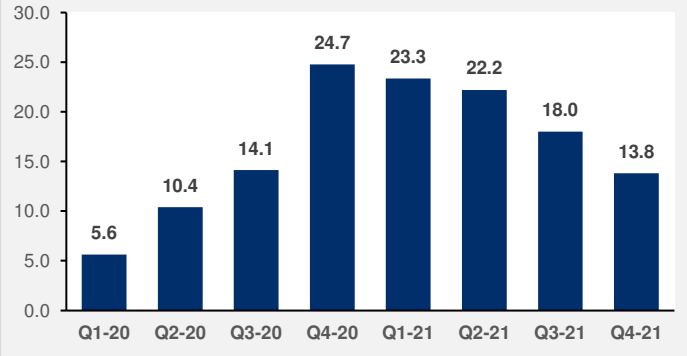
اتجاه الأرباح الربع سنوي



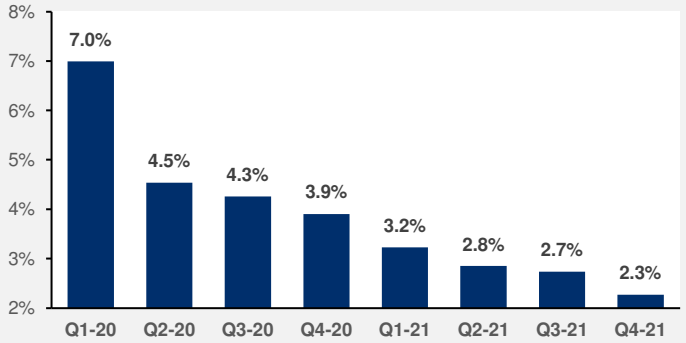
مضاعف السعر للقيمة الدفترية



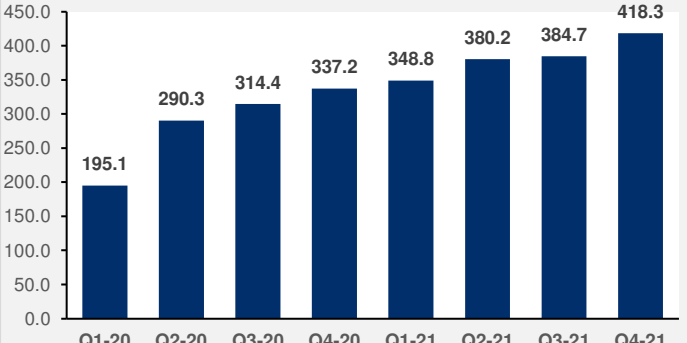
مضاعف السعر للربحية



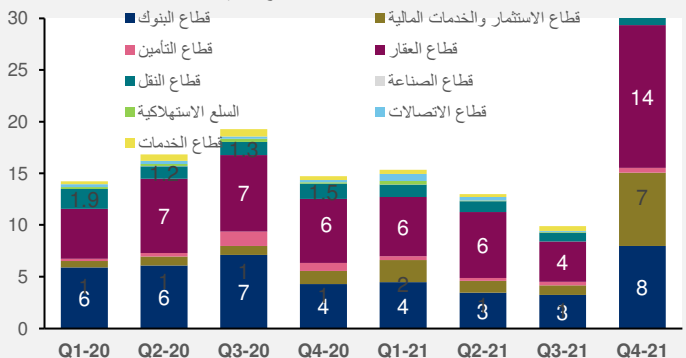
العائد الجاري (%)



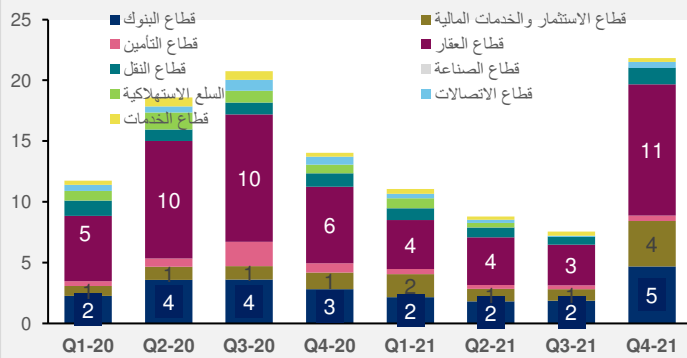
القيمة السوقية (مليار درهم اماراتي)



قيمة التداول - ربع سنوي



حجم التداول - ربع سنوي (مليار أسهم)



سوق دبي المالي: إعلانات أرباح الشركات للعام 2021

الشركة (الأرقام بالميون درهم اماراتي)	صافي الربح (الخسارة)		ربحية السهم		التغيير (%)	صافي الربح (الخسارة)		التغيير (%)
	الربع الرابع 2021	الربع الرابع 2020	العام 2021 (درهم اماراتي)	العام 2020 (درهم اماراتي)		العام 2021	العام 2020	
بنك الامارات العربي للاستثمار	6.032	(1.146)	41.194	(39.409)	NM	30.62	(29.32)	NM
مصرف عجمان	26.030	(3.705)	0.055	0.025	122.7%	116.16	52.15	122.7%
مصرف السلام - سودان	(0.924)	(3.116)	0.3604	0.180	100.3%	43.70	21.82	100.3%
املاك للتمويل	(24.091)	(236.106)	(0.025)	(0.103)	NM	1,059.64	(451.10)	NM
بنك دبي التجاري	399.457	304.335	0.469	0.389	29.5%	1,450.52	1,120.10	29.5%
بنك دبي الاسلامي	1,308.568	90.958	0.593	0.382	33.4%	4,366.50	3,273.82	33.4%
مصرف الامارات الاسلامي	18.847	(170.987)	0.158	(0.076)	NM	823.09	(482.23)	NM
الإمارات دبي الوطني	2,011.895	1,151.262	1.377	1.003	33.6%	9,297.54	6,959.55	33.6%
بيت التمويل الخليجي	87.725	80.537	0.090	0.048	86.8%	309.35	165.63	86.8%
بنك المشرق	737.132	(1,629.850)	4.996	(6.370)	NM	1,002.20	(1,277.83)	NM
مصرف السلام - البحرين	50.105	10.426	0.086	0.035	134.0%	208.26	89.01	134.0%
شركة الثمار القابضة	136.367	(141.149)	0.049	(0.053)	NM	141.79	(153.23)	NM
قطاع البنوك	4,757.1	(548.5)			102.9%	18,849.4	9,288.4	102.9%
شركة المدينة للتمويل والاستثمار		(9.783)	(0.300)					
مجموعة السلام القابضة		(78.033)		(0.032)			(81.50)	
سوق دبي المالي	65.705	17.832	0.013	0.017	(24.7%)	103.84	137.90	(24.7%)
دبي للاستثمار	163.885	(70.519)	0.097	0.118	78.2%	619.49	347.55	78.2%
شركة اكتتاب القابضة		(11.750)			NM		(10.91)	NM
الشركة الخليجية للاستثمارات العامة	(11.130)	18.397	(0.036)	0.003	NM	(92.69)	(5.71)	NM
الاستثمارات المالية الدولية	(4.860)	90.089	0.031	0.040	(92.2%)	7.73	98.52	(92.2%)
شعاع كابيتال (ش م ع)	(64.494)	61.670	0.010	0.050	(81.1%)	24.24	127.99	(81.1%)
نعيم القابضة	10.059	(3.825)	0.016	(0.014)	NM	5.77	(5.07)	NM
قطاع الاستثمار والخدمات المالية	167.4	(16.2)			22.3%	690.2	564.2	22.3%
شركة الالينس للتأمين	15.096	7.627	41.121	42.140	(2.4%)	41.12	42.14	(2.4%)
شركة دبي الإسلامية للتأمين وإعادة التأمين (امان)	5.490	9.169	0.054	0.085	22.6%	23.46	19.14	22.6%
شركة المشرق العربي للتأمين	74.446	50.643	87.995	82.840	10.6%	458.01	414.24	10.6%
الشركة العربية الإسكندنافية للتأمين	2.073	(2.425)	0.042	0.191	(78.1%)	6.44	29.37	(78.1%)
شركة الصقر الوطنية للتأمين	(25.249)	(3.852)	(0.274)	0.025	NM	(62.94)	5.75	NM
دار التكافل	6.057	2.171	0.130	(0.189)	(4.7%)	21.58	22.64	(4.7%)
شركة دبي للتأمين	21.764	1.422	0.765	0.507	46.5%	80.57	55.01	46.5%
شركة دبي الوطنية للتأمين وإعادة التأمين	12.761	5.797	0.488	0.477	2.4%	56.40	55.07	2.4%
الشركة الوطنية للتأمينات العامة	16.038	17.967	0.288	0.296	53.5%	70.79	46.11	53.5%
شركة عمان للتأمين	53.301	36.256	0.412	0.473	6.2%	206.39	194.26	6.2%
الشركة الإسلامية العربية للتأمين	4.317	21.721	0.061	0.128	(73.7%)	40.05	152.19	(73.7%)
شركة تكافل الإمارات	(0.911)	0.272	(0.045)	0.135	NM	(6.68)	0.41	NM
قطاع التأمين	185.2	146.8			(9.8%)	935.2	1,036.3	(9.8%)

سوق دبي المالي: إعلانات أرباح الشركات للعام 2021

الشركة (الأرقام بالمليون درهم اماراتي)	صافي الربح (الخسارة)		ربحية السهم		التغيير (%)	صافي الربح (الخسارة)		التغيير (%)
	الربع الرابع 2021	الربع الرابع 2020	العام 2021 (درهم اماراتي)	العام 2020 (درهم اماراتي)		العام 2021	العام 2020	
داماك العقارية	(50.441)	(108.168)	(0.113)	0.102	17.8%	(530.96)	(646.12)	
شركة ديار للتطوير	20.002	(229.980)	0.007	0.004	NM	50.80	(216.92)	
دريك أند سكل إنترناشيونال	(30.493)	(34.930)	0.047	(0.142)	(79.5%)	27.35	133.17	
شركة اعمار العقارية	1,222.122	180.891	0.614	0.150	80.2%	3,800.11	2,109.20	
مجموعة إعمار مولز		117.618					703.60	
شركة المزاي القابضة	3.134	(38.821)	0.008	(0.177)	NM	4.94	(101.48)	
شركة الاتحاد العقارية	(968.124)	(147.795)	(0.225)	(0.470)	NM	(966.76)	200.98	
إعمار للتطوير	860.366	298.640	0.811	0.414	95.8%	3,244.34	1,657.31	
قطاع العقارات	1,056.6	37.5			46.6%	5,629.8	3,839.7	
شركة العربية للطيران	466.806	20.456	0.154	(0.041)	NM	719.93	(192.18)	
أرامكس	46.870	58.649	0.123	0.167	(26.8%)	179.30	244.84	
شركة الخليج للملاحة القابضة	(25.974)	(216.301)	0.060	(0.067)	NM	60.75	(278.93)	
أجيليتي (المخازن العمومية)	(87.814)	121.588			100.3%	220.90	110.30	
قطاع النقل	399.9	(15.6)			NM	1,180.9	(116.0)	
شركة الإسمنت الوطنية	31.921	28.990	0.117	0.054	NM	48.97	(3.39)	
مجموعة الصناعات الوطنية القابضة	109.900	35.047	0.601	(0.393)	NM	957.10	(625.10)	
قطاع المواد	141.8	64.0				1,006.1	(628.5)	
شركة دبي للمطبات	21.443	12.988	1.076	0.632	70.2%	96.80	56.87	
دي إكس بي إنترتينمنتس		(1,597.388)						
شركة الإمارات للمطبات	5.311	(2.616)	(0.171)	(0.244)	NM	1.87	(7.18)	
شركة الأغذية المتحدة	2.519	5.995	0.290	1.160	(77.4%)	8.76	38.77	
شركة كايبارا المتحدة للألبان	3.073	1.739	0.222	0.083	197.5%	10.62	3.57	
قطاع السلع الاستهلاكية	32.3	(1,579.3)			28.3%	118.0	92.0	
شركة الإمارات للإتصالات المتكاملة	320.516	48.362	0.227	0.236	(23.7%)	1,100.74	1,442.91	
خدمات AAN الرقمية	(6.108)	(1.809)	(0.001)	(0.006)	(126.9%)	(12.00)	(5.29)	
قطاع الاتصالات	314.4	46.6			(24.3%)	1,088.7	1,437.6	
شركة الفردوس القابضة	(0.38)	(1.42)	(0.004)	(0.010)	58.7%	(2.53)	(6.13)	
أمانات القابضة	7.01	21.97	0.039	0.004	NM	280.83	10.08	
الشركة الوطنية للتبريد المركزي	200.679	179.898	0.179	0.191	(7.6%)	508.47	550.34	
قطاع المرافق العامة	207.3	200.4			41.9%	786.8	554.3	
إجمالي السوق	7,262.09	(1,664.33)			87.92%	30,272.92	16,109.54	

المسؤولية والإفصاح عن المعلومات الهامة

إن "كامكو إنفست" هي شركة مرخصة تخضع كلياً لرقابة هيئة أسواق المال في دولة الكويت ("الهيئة الكويت") وبشكل جزئي لرقابة بنك الكويت المركزي ("البنك المركزي").

الغرض من هذا التقرير هو توفير المعلومات فقط. لا يُعتبر مضمون هذا التقرير، بأي شكل من الأشكال، استثماراً أو عرضاً للاستثمار أو نصيحة أو إرشاداً قانونياً أو ضريبياً أو من أي نوع آخر، وينبغي بالتالي تجاهله عند النظر في أو اتخاذ أي قرارات استثمارية. لا تأخذ كامكو إنفست بعين الاعتبار، عند إعداد هذا التقرير، الأهداف الاستثمارية والوضع المالي والاحتياجات الخاصة لفرد معين. وبناءً على ما تقدّم، وقيل أخذ أي قرار بناءً على المعلومات الموجودة ضمن هذا المستند، ينبغي على المستثمرين أن يبادروا إلى تقييم الاستثمارات والاستراتيجيات المشار إليها في هذا التقرير على نحو مستقلّ ويفرروا بشأن ملاءمتها على ضوء ظروفهم وأهدافهم المالية الخاصة. يخضع محتوى التقرير لحقوق الملكية الفكرية المحفوظة. كما يُمنع نسخ أو توزيع أو نقل هذا البحث وهذه المعلومات في الكويت أو في أي اختصاص قضائي آخر لأي شخص آخر أو إدراجها بأي شكل من الأشكال في أي مستند آخر أو مادة أخرى من دون الحصول على موافقتنا الخطية المسبقة.

قد يبرز في بعض الأحوال والظروف، تباين عن تلك التقديرات والتصنيفات الضمنية بسعر القيمة العادلة بالاستعانة بالمعايير أعلاه. كما تعتمد كامكو إنفست في سياستها على تحديث دراسة القيمة العادلة للشركات التي قامت بدراستها مسبقاً بحيث تعكس أي تغييرات جوهرية قد تؤثر في توقعات المحلل بشأن الشركة. من الممكن لتقلبات سعر السهم أن تتسبب في انتقال الأسهم إلى خارج نطاق التصنيف الضمني وفق هدف القيمة العادلة في كامكو إنفست. يمكن للمحللين أن لا يعمدوا بالضرورة إلى تغيير التصنيفات والتقديرات في حال وقوع حالة مماثلة إلا أنه يُتوقع منهم الكشف عن الأسباب الكامنة وراء وجهة نظرهم وآرائهم لعملاء كامكو إنفست.

تفضل كامكو إنفست صراحة كل بند أو شرط تقترحون إضافته على بيان إخلاء المسؤولية أو يتعارض مع البيان المذكور ولن يكون له أي مفعول. تستند المعلومات المتضمنة في هذا التقرير إلى التداولات الجارية والإحصاءات والمعلومات العامة الأخرى التي نعتقد بأنها موثوقة. إننا لا نعلن أو نضمن بأن هذه المعلومات صحيحة أو دقيقة أو تامة وبالتالي لا ينبغي التعويل عليها. لا تلزم كامكو إنفست بتحديث أو تغيير أو تعديل هذا التقرير أو بإبلاغ أي مسلم في حال طاول تغيير ما أي رأي أو توقع أو تقدير مبين فيه أو بات بالتالي غير دقيق. إن نشر هذا التقرير هو لأغراض إعلامية بحتة لا تمت بصلة لأي غرض استثماري أو تجاري. لا ينشأ عن المعلومات الواردة في التقارير المنشورة أي التزام قانوني و/أو اتفاقية ملزمة، بما في ذلك على سبيل المثال لا الحصر، أي التزام بتحديث معلومات مماثلة. إنكم تحملون مسؤولية إجراء أبحاثكم الخاصة وتحليل المعلومات المتضمنة أو المشار إليها في هذا التقرير وتقييم مميزات ومخاطر المتعلقة بالأوراق المالية موضوع التقرير أو أي مستند آخر. وعلاوة على ذلك، من الممكن أن تخضع بيانات/معلومات محددة للبند والشروط المنصوص عليها في اتفاقيات أخرى تشكل كامكو إنفست طرفاً فيها.

لا يجب تفسير أي عبارة واردة في هذا التقرير على أنه طلب أو عرض أو توصية بشراء أو التصرف في أي استثمار أو بالالتزام بأي معاملة أو بتقديم أي نصيحة أو خدمة استثمارية. إن هذا التقرير موجه إلى العملاء المحترفين وليس لعملاء البيع بالتجزئة ضمن مفهوم قواعد هيئة السوق المالية. لا ينبغي على الآخرين ممن يستلمون هذا التقرير التعويل عليه أو التصرف وفق مضمونه. يتوجب على كل كيان أو فرد يصبح بحوزته هذا التقرير أن يطلع على مضمونه ويحترم التقييدات الواردة فيه وأن يمتنع عن التعويل عليه أو التصرف وفق مضمونه حيث يُعد من غير القانوني تقديم عرض أو دعوة أو توصية لشخص ما من دون التقييد بأي ترخيص أو تسجيل أو متطلبات قانونية.

تخضع شركة كامكو إنفست للاستثمار (مركز دبي المالي العالمي) المحدودة المملوكة بالكامل لشركة كامكو إنفست للاستثمار ش.م.ك. "عامه" لسلطة دبي للخدمات المالية. ويجوز لشركة كامكو إنفست للاستثمار (مركز دبي المالي العالمي) أن تقوم بالأنشطة المالية التي تدرج ضمن نطاق رخصة سلطة دبي للخدمات المالية الحالية فقط. يمكن توزيع المعلومات الواردة في هذه الوثيقة من قبل كامكو إنفست (مركز دبي المالي العالمي) نيابة عن شركة كامكو إنفست للاستثمار ش.م.ك. "عامه". تستهدف هذه الوثيقة العملاء المحترفين أو أطراف الأسواق فقط على النحو المحدد من جانب سلطة دبي للخدمات المالية، ولا يجوز لأي شخص آخر الاعتماد عليها.

تحذيرات من المخاطر

تتخذ الأسعار أو التخمينات أو التوقعات صفة دلالية بحتة ولا تهدف بالتالي إلى توقع النتائج الفعلية بحيث قد تختلف بشكل ملحوظ عن الأسعار أو التخمينات أو التوقعات المبينة في هذا التقرير. قد ترتفع قيمة الاستثمار أو تنخفض، وقد تشهد قيمة الاستثمار كما الأيرادات المحقق منه تقلبات من يوم لآخر بنتيجة التغيرات التي تطاول الأسواق الاقتصادية ذات الصلة (بما في ذلك، على سبيل المثال لا الحصر، التغيرات الممكنة وغير الممكنة توقعها في أسعار الفائدة، وأسعار الصرف الأجنبية، وأسعار التأخير وأسعار النفع المسبق والظروف السياسية أو المالية، إلخ...).

لا يدل الأداء الماضي على النتائج المستقبلية. تعدّ كافة الآراء أو التقديرات أو التخمينات (أسعار الأسهم محل البحث والتقديرات بشكل خاص) غير دقيقة بالأساس وتخضع للرأي والتقدير. إنها عبارة عن آراء وليست حقائق تستند إلى توقعات وتقديرات راهنة وتعول على الاعتقادات والفرضيات. قد تختلف المحصّلات والعوائد الفعلية اختلافاً جوهرياً عن المحصّلات والعوائد المصرح عنها أو المتوقعة وليس هناك أي ضمانات للأداء المستقبلي. تنشأ عن صفقات معينة، بما فيها الصفقات المشتملة على السلع والخيارات والمشتقات الأخرى، مخاطر هامة لا تناسب بالتالي جميع المستثمرين. لا يعتزم هذا التقرير على رصد أو عرض كافة المخاطر (المباشرة أو غير المباشرة) التي ترتبط بالاستثمارات أو الاستراتيجيات المشار إليها في هذا التقرير.

تضارب المصالح

تقدّم كامكو إنفست والشركات التابعة خدمات مصرفية استثمارية كاملة وقد يتخذ مدراء ومسؤولين وموظفين فيها، موافق تتعارض مع الآراء المبينة في هذا التقرير. يمكن لموظفي البيع وموظفي التداول وغيرهم من المختصين في كامكو إنفست تزويد عملائنا ومكاتب التداول بتعليقات شفوية أو خطية حول السوق أو باستراتيجيات للتداول تعكس آراء متعارضة مع الآراء المبينة صراحة في هذا التقرير. يمكن لإدارة الأصول ومكاتب التداول خاصتنا ولأعمالنا الاستثمارية اتخاذ قرارات استثمارية لا تتناغم والتوصيات أو الآراء المبينة صراحة في هذا التقرير. يجوز لكامكو إنفست أن تقيم أو تسعى لإقامة علاقات على مستوى خدمات الاستثمار المصرفية أو علاقات عمل أخرى تحصل في مقابلها على تعويض من الشركات موضوع هذا التقرير. لم تتم مراجعة الحقائق والآراء المبينة في هذا التقرير من قبل المختصين في مجالات عمل أخرى في كامكو إنفست، بما في ذلك طاقم الخدمات المصرفية الاستثمارية، ويمكن ألا تجسّد معلومات يكون هؤلاء المختصين على علم بها. يمتلك بنك الخليج المتحد- البحرين غالبية أسهم كامكو إنفست ويمكن أن ينشأ عن هذه الملكية أن أو تشيّد على تضارب مصالح.

إخلاء المسؤولية القانونية و الضمانة

لا تقدّم كامكو إنفست إعلانات أو ضمانات صريحة أو ضمنية. وإننا، وفي الحدود الكاملة التي يسمح بها القانون المنطبق، نخلي بموجبه صراحةً مسؤوليتنا عن أي وكافة الإعلانات والضمانات الصريحة والضمنية، أيًا كان نوعها، بما في ذلك على سبيل المثال لا الحصر، كل ضمانات تتعلق بدقة المعلومات أو ملاءمتها للوقت أو ملاءمتها لغرض معين و/أو كل ضمانات تتعلق بعدم المخالفة. لا تقبل كامكو إنفست تحمّل أي مسؤولية قانونية في كافة الأحوال، بما في ذلك (على سبيل المثال لا الحصر) تعويلكم على المعلومات المتضمنة في هذا التقرير، وأي إغفال عن أي أضرار أو خسائر أيًا كان نوعها، بما في ذلك (على سبيل المثال لا الحصر) أضرار مباشرة، غير مباشرة، عرضية، خاصة أو تبعية، أو مصاريف أو خسائر تنشأ عن أو ترتبط بالاستناد على هذا التقرير أو بعدم التمكّن من الاستناد عليه، أو ترتبط بأي خطأ أو إغفال أو عيب أو فيروس الحاسوب أو تعطل النظام، أو خسارة ربح أو شهرة أو سمعة، حتى وإن تمّ الإبلاغ صراحة عن احتمال التعرّض لخسائر أو أضرار مماثلة، بحيث تنشأ عن أو ترتبط بالاستناد على هذا التقرير. لا نستنتج واجباتنا أو مسؤولياتنا المنصوص عليها بموجب القوانين المطبقة والمُلزمة.

KAMCO INVEST

شركة كامكو للاستثمار - ش.م.ك (عامّة)

برج الشهيد، شارع خالد بن الوليد، منطقة شرق

ص.ب 28873 الصفاة 13149 دولة الكويت

هاتف : 2233 6600 (965)+ فاكس: 2395 2249 (965)+

البريد الإلكتروني: kamcoird@kamcoinvest.com

الصفحة الإلكترونية : www.kamcoinvest.com

كامكو إنفست