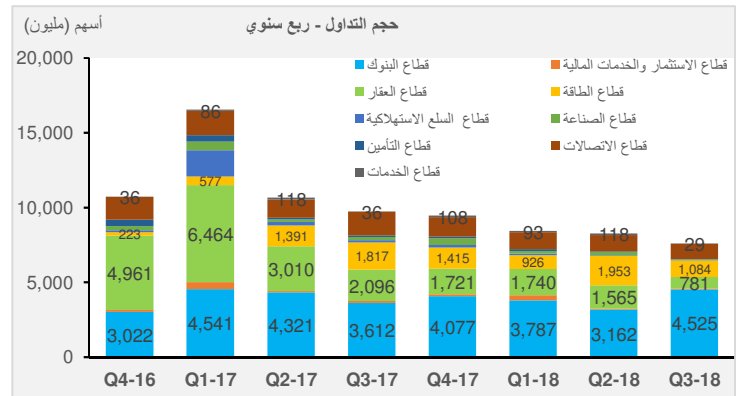
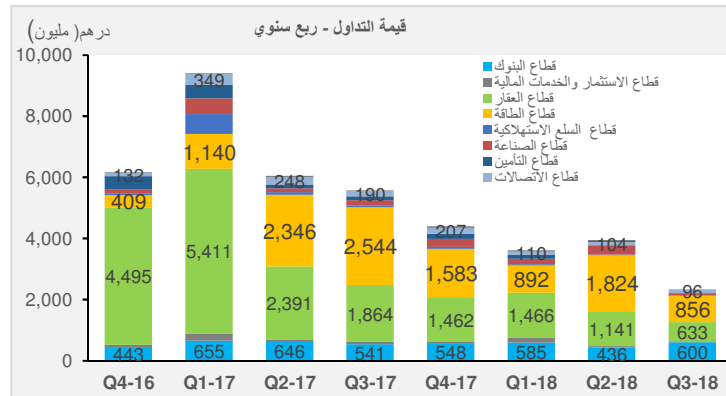
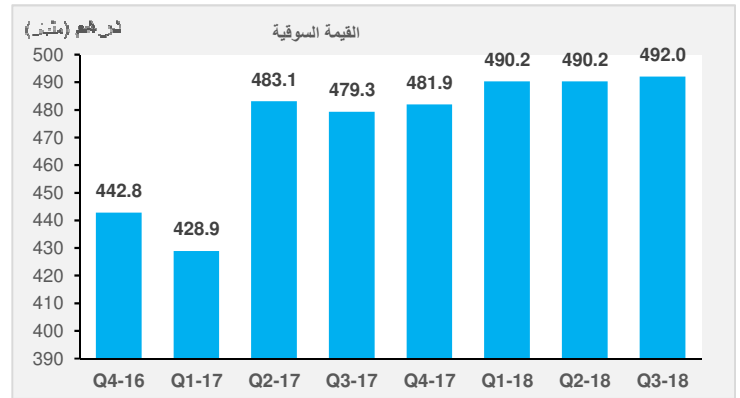
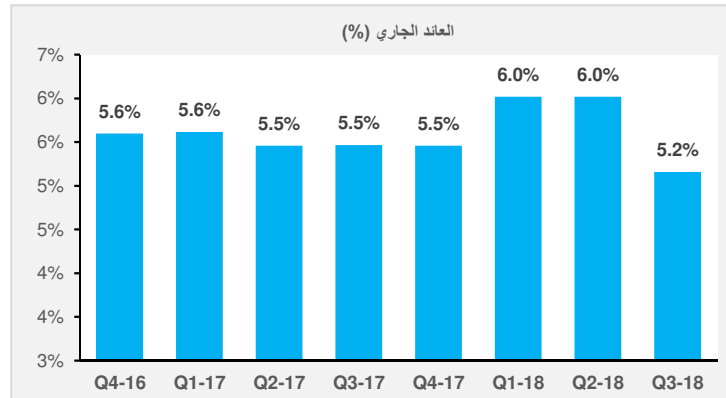
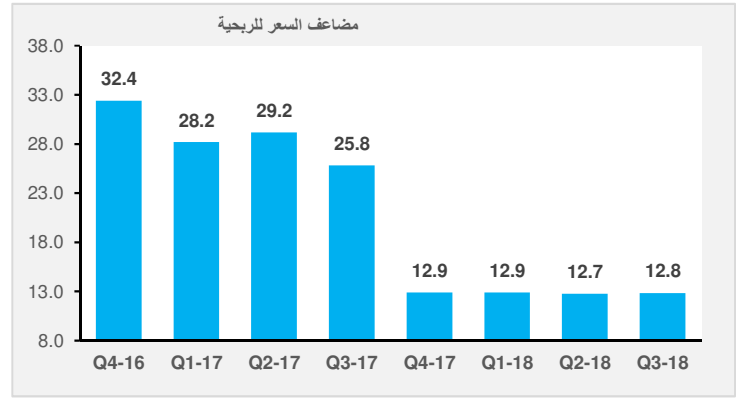
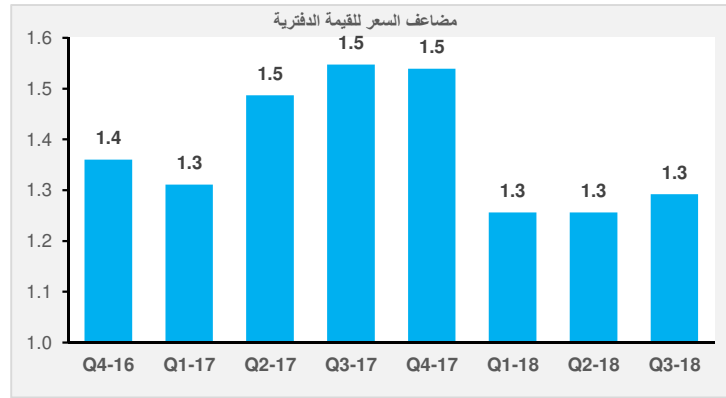
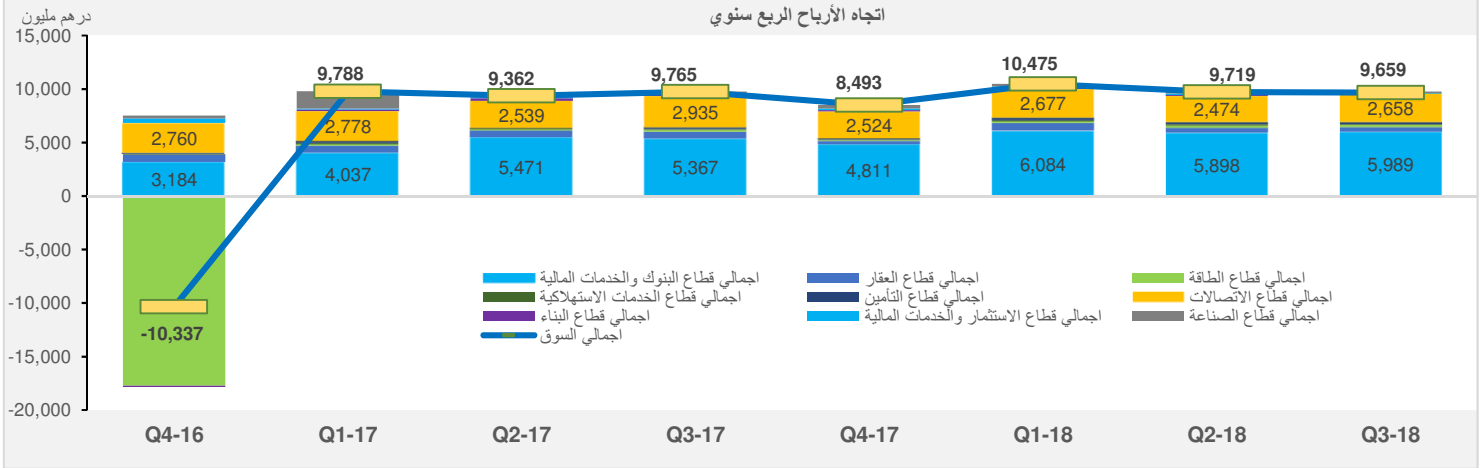


سوق أبو ظبي للأوراق المالية: إعلانات أرباح شركات الربع الثالث من عام 2018



المصدر: المالية، بلومبرج، رويتر، بحوث كامكو

سوق أبو ظبي للأوراق المالية: إعلانات أرباح الشركات أول تسعة أشهر من عام 2018

التغيير (%)	صافي الربح (الخسارة)		ربحية السهم		التغيير (%)	صافي الربح (الخسارة)		الشركة (الأرقام بالميون درهم)
	الربع الثالث 2018 (درهم)	الربع الثالث 2017 (درهم)	أول تسعة أشهر تنتهي في سبتمبر 2018 (درهم)	أول تسعة أشهر تنتهي في سبتمبر 2017 (درهم)		أول تسعة أشهر تنتهي في سبتمبر 2018	أول تسعة أشهر تنتهي في سبتمبر 2017	
5.41%	1,151.02	1,091.99	0.638	0.589	8.65%	3,483.15	3,205.77	بنك أبوظبي التجاري
4.56%	589.34	563.63	0.473	0.456	3.56%	1,752.04	1,691.86	مصرف أبوظبي الإسلامي
(8.13%)	100.96	109.89	0.143	0.123	16.92%	301.29	257.69	بنك الشارقة
74.16%	61.22	35.15	0.089	0.042	92.86%	169.02	87.64	البنك التجاري الدولي
15.96%	3,020.87	2,605.05	0.797	0.608	43.86%	9,078.11	6,310.28	بنك أبوظبي الأول
(43.20%)	3.87	6.82	0.012	0.074	(47.47%)	20.52	39.06	شركة دار التمويل
		48.05					225.99	بنك الإستثمار
26.25%	151.95	120.35	0.266	0.218	15.13%	462.12	401.39	بنك الفجيرة الوطني
30.20%	98.03	75.30	0.182	0.155	17.47%	335.83	285.89	بنك أم القيوين الوطني
6.93%	238.93	223.45	0.399	0.360	10.96%	668.76	602.70	بنك رأس الخيمة الوطني
31.67%	114.71	87.12	0.136	0.135	10.48%	397.70	359.99	مصرف الشارقة الإسلامي
NM	24.26	(5.39)	0.056	0.031	110.64%	104.80	49.75	البنك العربي المتحد
6.94%	434.22	406.03	0.430	0.465	(6.46%)	1,269.38	1,357.09	بنك الاتحاد الوطني
11.6%	5,989.37	5,367.42			21.3%	18,042.71	14,875.10	إجمالي قطاع البنوك والخدمات المالية
(29.57%)	421.03	597.82	0.195	0.236	(17.10%)	1,537.03	1,854.09	شركة الدار العقارية
NM	13.47	0.69	0.012	0.000	NM	28.24	0.37	شركة إشراق العقارية
NM	(22.83)	13.06	0.003	0.037	(91.80%)	6.13	74.73	رأس الخيمة العقارية
(80.58%)	0.67	3.43	0.039	0.086	(54.84%)	3.06	6.78	شركة مجموعة الشارقة
(33.0%)	412.33	615.00			(18.7%)	1,574.46	1,935.97	العقارات
(83.33%)	62.44	374.55	0.022	0.066	(67.20%)	150.58	459.02	شركة دانة غاز
NM	153.00	(194.00)	0.071	(0.014)	NM	431.00	(82.00)	شركة أبوظبي الوطنية للطاقة
19.3%	215.44	180.55			54.3%	581.58	377.02	الطاقة
NM	0.43	(2.25)	0.118	(0.094)	NM	14.35	(11.42)	شركة الإمارات للأغذية والمياه المعدنية
(57.08%)	2.09	4.87	0.035		(26.57%)	18.08	24.63	الشركة العالمية القابضة ثم م ع
(81.44%)	2.12	11.44	0.42	0.423	(15.23%)	50.69	59.79	فودكو القابضة
(11.97%)	(1.83)	(1.63)	(0.050)	0.036	NM	(4.28)	3.12	شركة رأس الخيمة للدواجن والعلف
(95.58%)	0.51	11.52	0.04	0.247	(82.60%)	4.52	25.98	الخليج الإستثمارية
6.52%	49.54	46.51	0.264	0.275	(3.69%)	158.65	164.73	مجموعة الاغذية
(25.0%)	52.86	70.45			(9.3%)	242.02	266.83	الخدمات الإستهلاكية
(65.31%)	6.89	19.86	3.532	2.870	23.07%	52.98	43.05	شركة العين الاهلية للتأمين
5.71%	7.92	7.49	0.154	0.169	(8.47%)	38.60	42.17	شركة البحيرة الوطنية للتأمين

سوق أبو ظبي للأوراق المالية :إعلانات أرباح الشركات أول تسعة أشهر من عام 2018

التغيير (%)	صافي الربح (الخسارة)		ربحية السهم		التغيير (%)	صافي الربح (الخسارة)		الشركة (الأرقام بالمليون درهم)
	الربع الثالث 2018 (درهم)	الربع الثالث 2017 (درهم)	أول تسعة أشهر تنتهي في سبتمبر 2018 (درهم)	أول تسعة أشهر تنتهي في سبتمبر 2017 (درهم)		أول تسعة أشهر تنتهي في سبتمبر 2018	أول تسعة أشهر تنتهي في سبتمبر 2017	
36.32%	68.23	50.05	0.583	0.476	22.55%	218.76	178.51	شركة أبوظبي الوطنية للتأمين
(48.33%)	7.04	13.63	33.580	21.568	55.70%	33.58	21.57	شركة الفجيرة الوطنية للتأمين
71.55%	(5.98)	(21.02)	(0.022)	(0.253)	91.13%	(9.41)	(106.11)	شركة الخزنة للتأمين
84.87%	28.78	15.57	0.395	0.298	32.87%	81.84	61.59	شركة الوثبة الوطنية للتأمين
51.23%	28.80	19.04	0.630	0.388	62.28%	62.94	38.78	شركة الظفرة للتأمين
32.50%	31.51	23.78	0.601	0.568	9.32%	90.22	82.53	شركة الامارات للتأمين
1.20%	1.76	1.74			117.61%	8.39	3.86	شركة دار التأمين
NM	1.61	(1.58)	0.093	0.013	622.97%	13.92	1.93	شركة ميثاق للتأمين التكافلي
(1.10%)	5.70	5.76			(10.84%)	16.15	18.12	شركة رأس الخيمة الوطنية للتأمين
(22.32%)	3.42	4.40	0.115	0.162	(29.17%)	15.82	22.34	شركة الشارقة للتأمين
23.01%	16.09	13.08	0.528	0.473	11.63%	52.79	47.29	شركة أبوظبي الوطنية للتكافل
(16.53%)	5.04	6.04	0.043	0.019	122.54%	14.06	6.32	شركة الإتحاد للتأمين
(58.45%)	1.29	3.11	0.060	0.039	56.84%	9.10	5.80	شركة الوطنية للتكافل
(95.39%)	0.07	1.61	(0.020)	(0.104)	88.48%	(2.40)	(20.81)	شركة الهلال الأخضر للتأمين
29.7%	210.00	161.96			57.7%	696.18	441.45	التأمين
(8.64%)	2,240.57	2,452.51	0.760	0.759	0.08%	6,609.16	6,604.07	مؤسسة الامارات للاتصالات
(36.84%)	10.66	16.88	0.080	0.067	12.94%	97.83	86.62	الشركة السودانية للاتصالات
(12.66%)	406.83	465.79	3.439	4.875	(29.45%)	1,101.68	1,561.65	اتصالات قطر
(9.4%)	2,658.06	2,935.17			(5.4%)	7,808.67	8,252.34	الاتصالات
NM	(77.46)	25.11	(0.348)	0.348	NM	(73.82)	73.74	شركة أبوظبي لبناء السفن
NM	(5.04)	11.17	0.006	0.021	(71.78%)	10.21	36.18	شركة أركان لمواد البناء
NM	8.60	(13.17)			37.86%	(27.46)	(44.19)	شركة أبوظبي الوطنية لمواد البناء
10.15%	7.90	7.17	0.235	0.163	43.98%	31.92	22.17	شركة الفجيرة لصناعات البناء
(94.68%)	0.33	6.20	0.034	0.076	(54.87%)	12.22	27.08	صناعات أسمنت الفجيرة
NM	(3.92)	11.43	0.002	0.040	(95.16%)	1.60	33.14	شركة أسمنت الخليج
NM	(76.30)	22.10	(0.022)	0.078	NM	(25.40)	88.50	شركة الخليج للصناعات الدوائية
NM	(0.24)	2.34	0.013	0.000	NM	6.68	0.21	شركة أسمنت رأس الخيمة
(48.29%)	38.42	74.30	0.155	0.256	(39.54%)	139.26	230.35	شركة سيراميك رأس الخيمة
NM	0.49	(2.01)	0.028	0.032	(13.78%)	13.91	16.13	شركة رأس الخيمة لصناعة الأسمنت الأبيض
NM	(2.22)	12.38	0.024	0.079	(67.12%)	14.33	43.58	شركة الشارقة للأسمنت والتنمية الصناعية
NM	(109.44)	157.02			(80.4%)	103.47	526.89	الصناعة
(95.58%)	0.51	11.52	0.043	0.247	(82.60%)	4.52	25.98	شركة الخليج للمواشي
(268.16%)	(0.30)	(0.08)	0.045	0.047	(4.90%)	16.17	17.00	شركة أم القيوين للاستثمارات العامة
(34.58%)	55.39	84.67	0.161	0.146	10.20%	295.12	267.81	شركة الواحة كابيتال
(42.2%)	55.60	96.11			1.6%	315.81	310.79	الاستثمار والخدمات المالية

سوق أبو ظبي للأوراق المالية: إعلانات أرباح الشركات أول تسعة أشهر من عام 2018

التغيير (%)	صافي الربح (الخسارة)		ربحية السهم		التغيير (%)	صافي الربح (الخسارة)		الشركة (الأرقام بالمليون درهم)
	الربع الثالث 2018 (درهم)	الربع الثالث 2017 (درهم)	أول تسعة أشهر تنتهي في سبتمبر 2018 (درهم)	أول تسعة أشهر تنتهي في سبتمبر 2017 (درهم)		أول تسعة أشهر تنتهي في سبتمبر 2018	أول تسعة أشهر تنتهي في سبتمبر 2017	
(27.45%)	71.42	98.44	0.372	0.425	(12.58%)	165.42	189.23	شركة طيران ابوظبي
(17.07%)	13.00	15.68	0.155	0.141	9.37%	154.68	141.42	شركة ابوظبي الوطنية للفنادق
2.36%	27.30	26.66	0.900	0.817	10.12%	80.80	73.37	شركة الامارات لتعليم قيادة السيارات
182.75%	3.25	1.15	0.056	2.049	(97.24%)	39.45	1,431.85	شركة الخليج للمشاريع الطبية
(20.90%)	13.28	16.79	0.084	0.091	(7.14%)	63.17	68.02	المؤسسة الوطنية للسياحة والفنادق
106.80%	46.43	22.45	0.227	0.098	131.23%	56.70	24.52	شركة الجرافات البحرية الوطنية
(3.6%)	174.67	181.17			(70.9%)	560.21	1,928.41	الخدمات
(1.1%)	9,658.89	9,764.86			3.5%	29,925.11	28,914.82	

المصدر: المالية، بلومبرج، رويتر، بحوث كامكو

المسؤولية والإفصاح عن المعلومات الهامة

إن "كامكو" هي شركة مرخصة تخضع كلياً لرقابة هيئة أسواق المال في دولة الكويت ("الهيئة الكويتية") وبشكل جزئي لرقابة بنك الكويت المركزي ("البنك المركزي").

الغرض من هذا التقرير هو توفير المعلومات فقط لا يُعتبر مضمون هذا التقرير، بأي شكل من الأشكال، استثماراً أو عرضاً للاستثمار أو نصيحة أو إرشاداً قانونياً أو ضريبياً أو من أي نوع آخر، وينبغي بالتالي تجاهله عند النظر في أو اتخاذ أي قرارات استثمارية. لا تأخذ كامكو بعين الاعتبار، عند إعداد هذا التقرير، الأهداف الاستثمارية والوضع المالي والاحتياجات الخاصة لفرد معين. وبناءً على ما تقدم، وقيل أخذ أي قرار بناءً على المعلومات الموجودة ضمن هذا المستند، ينبغي على المستثمرين أن يبادروا إلى تقييم الاستثمارات والاستراتيجيات المشار إليها في هذا التقرير على نحو مستقل ويفرروا بشأن ملاءمتها على ضوء ظروفهم وأهدافهم المالية الخاصة. يخضع محتوى التقرير لحقوق الملكية الفكرية المحفوظة. كما يُمنع نسخ أو توزيع أو نقل هذا البحث وهذه المعلومات في الكويت أو في أي اختصاص قضائي آخر لأي شخص آخر أو إدراجهم بأي شكل من الأشكال في أي مستند آخر أو مادة أخرى من دون الحصول على موافقتنا الخطية المسبقة.

شهادة المحلل

يفيد كل محلل شارك بإعداد هذا التقرير، وذلك في ما يختص بالقطاع أو الشركات أو الأوراق المالية، بأن (1) الآراء المبينة في هذا التقرير تعكس آراء الشخصية حول الشركات والأوراق المالية؛ (2) أن تعويضاته المالية لم ولن تكون، معتمدة سواء مباشرة أو غير مباشرة، على التوصيات المحددة أو الآراء المبينة صراحة في هذا التقرير.

تقديرات كامكو

تستند البحوث الاستثمارية في شركة كامكو إلى تحليل الاقتصادات الإقليمية، بالإضافة إلى التحليل المالي للقطاعات والشركات. تعكس بحوث الشركة الخاصة بكامكو عند تقديم التوصيات الخاصة بسعر سهم شركة معينة على رؤيا طويلة المدى (12 شهراً). تأتي مجموعات التصنيفات على الشكل التالي:

أداء متفوق: من المتوقع أن يسجل سعر السهم محل الدراسة عوائد تعادل أو تفوق 10% خلال الأشهر 12 المقبلة.

أداء محايد: من المتوقع أن يسجل سعر السهم محل الدراسة عوائد تتراوح ما بين 10%- و10%+ في الأشهر 12 المقبلة.

أداء متدن: من المتوقع أن يتراجع سعر السهم محل الدراسة بنسبة تصل إلى -10% في الأشهر 12 المقبلة.

قد يبرز في بعض الأحوال والظروف، تباين عن تلك التقديرات والتصنيفات الضمنية بسعر القيمة العادلة بالاستعانة بالمعايير أعلاه. كما تعتمد كامكو في سياستها على تحديث دراسة القيمة العادلة للشركات التي قامت بدراستها مسبقاً بحيث تعكس أي تغييرات جوهرية قد تؤثر في توقعات المحلل بشأن الشركة. من الممكن لتقلبات سعر السهم أن تتسبب في انتقال الأسهم إلى خارج نطاق التصنيف الضمني وفق هدف القيمة العادلة في كامكو. يمكن للمحللين أن لا يعدموا بالضرورة إلى تغيير التصنيفات والتقديرات في حال وقوع حالة مماثلة إلا أنه يُتوقع منهم الكشف عن الأسباب الكامنة وراء وجهة نظرهم وأرائهم لعملاء كامكو.

تفرض كامكو صراحة كل بند أو شرط تقترحون إضافته على بيان إخلاء المسؤولية أو يتعارض مع البيان المذكور ولن يكون له أي مفعول. تستند المعلومات المتضمنة في هذا التقرير إلى التداولات الجارية والإحصاءات والمعلومات العامة الأخرى التي نعتقد بأنها موثوقة. إننا لا نعلن أو نضمن بأن هذه المعلومات صحيحة أو دقيقة أو تامة وبالتالي لا ينبغي التعويل عليها. لا تلزم كامكو بتحديث أو تغيير أو تعديل هذا التقرير أو بإبلاغ أي مستلم في حال طاول تغيير ما أي رأي أو توقع أو تقدير مبين فيه أو بات بالتالي غير دقيق. إن نشر هذا التقرير هو لأغراض إعلامية بحتة لا تمت بصلة لأي عرض استثماري أو تجاري. لا ينشأ عن المعلومات الواردة في التقارير المنشورة أي التزام قانوني أو اتفاقية ملزمة، بما في ذلك على سبيل المثال لا الحصر، أي التزام بتحديث معلومات مماثلة. إنكم تحملون مسؤولية إجراء أبحاثكم الخاصة وتحليل المعلومات المتضمنة أو المشار إليها في هذا التقرير. وتقييم مميزات ومخاطر المتعلقة بالأوراق المالية موضوع التقرير أو أي مستند آخر. وعلاوة على ذلك، من الممكن أن تخضع بيانات/معلومات محددة للبيود والشروط المنصوص عليها في اتفاقيات أخرى تشكل كامكو طرفاً فيها.

لا يجب تفسير أي عبارة واردة في هذا التقرير على أنه طلب أو عرض أو توصية بشراء أو التصرف في أي استثمار أو بالالتزام بأي معاملة أو بتقديم أي نصيحة أو خدمة استثمارية. أن هذا التقرير موجه إلى العملاء المحترفين وليس لعملاء البيع بالتجزئة ضمن مفهوم قواعد هيئة السوق المالية. لا ينبغي على الآخرين ممن يستلمون هذا التقرير التعويل عليه أو التصرف وفق مضمونه. يتوجب على كل كيان أو فرد بصيغته بجزئته هذا التقرير أن يطلع على مضمونه ويحترم التقييدات الواردة فيه وأن يمتنع عن التعويل عليه أو التصرف وفق مضمونه حيث يُعد من غير القانوني تقديم عرض أو دعوة أو توصية لشخص ما من دون التقيد بأي ترخيص أو تسجيل أو متطلبات قانونية.

تخضع شركة كامكو للاستثمار (مركز دبي المالي العالمي) المحدودة المملوكة بالكامل لشركة كامكو للاستثمار ش.م.ك، "عامة" سلطة دبي للخدمات المالية. ويجوز لشركة كامكو للاستثمار (مركز دبي المالي العالمي) أن تقوم بالأنشطة المالية التي تدرج ضمن نطاق رخصة سلطة دبي للخدمات المالية الحالية فقط. يمكن توزيع المعلومات الواردة في هذه الوثيقة من قبل كامكو (مركز دبي المالي العالمي) نيابة عن شركة كامكو للاستثمار ش.م.ك، "عامة". تستهدف هذه الوثيقة العملاء المحترفين أو أطراف الأسواق فقط على النحو المحدد من جانب سلطة دبي للخدمات المالية، ولا يجوز لأي شخص آخر الاعتماد عليها.

تحذيرات من المخاطر

تتخذ الأسعار أو التخمينات أو التوقعات صفة دلالية بحتة ولا تهدف بالتالي إلى توقع النتائج الفعلية بحيث قد تختلف بشكل ملحوظ عن الأسعار أو التخمينات أو التوقعات المبينة في هذا التقرير. قد ترتفع قيمة الاستثمار أو تتدن، وقد تشهد قيمة الاستثمار كما الأبرادات المحقق منه تقلبات من يوم لآخر نتيجة التغييرات التي تطاول الأسواق الاقتصادية ذات الصلة (بما في ذلك، على سبيل المثال لا الحصر، التغييرات الممكنة وغير الممكنة توقعها في أسعار الفائدة، وأسعار الصرف الأجنبي، وأسعار التأخير وأسعار الدفع المسبق والظروف السياسية أو المالية، الخ...).

لا يدل الأداء الماضي على النتائج المستقبلية. تعد كافة الآراء أو التقديرات أو التخمينات (أسعار الأسهم محل البحث والتقديرات بشكل خاص) غير دقيقة بالأساس وتخضع للرأي والتقدير. إننا عبارة عن آراء وليست حقائق تستند إلى توقعات وتقديرات راهنة وتعول على الاعتقادات والفرضيات. قد تختلف المحصنات والعوائد الفعلية اختلافاً جوهرياً عن المحصنات والعوائد المصرح عنها أو المتوقعة وليس هناك أي ضمانات للأداء المستقبلي. تنشأ عن صفقات معينة، بما فيها الصفقات المشتملة على السلع والخيارات والمشتقات الأخرى، مخاطر هامة لا تناسب بالتالي جميع المستثمرين. لا يعترف هذا التقرير على رصد أو عرض كافة المخاطر (المباشرة أو غير المباشرة) التي ترتبط بالاستثمارات أو الاستراتيجيات المشار إليها في هذا التقرير.

تضارب المصالح

تقدم كامكو والشركات التابعة خدمات مصرفية استثمارية كاملة وقد يتخذ مدراء ومسؤولين وموظفين فيها، مواقف تتعارض مع الآراء المبينة في هذا التقرير. يمكن لموظفي البيع وموظفي التداول وغيرهم من المختصين في كامكو تزويد عملائنا ومكاتب التداول بتعليقات شفوية أو خطية حول السوق أو باستراتيجيات للتداول تعكس آراء متعارضة مع الآراء المبينة صراحة في هذا التقرير. يمكن لإدارة الأصول ومكاتب التداول خاصتنا وأعمالنا الاستثمارية اتخاذ قرارات استثمارية لا تتناغم والتوصيات أو الآراء المبينة صراحة في هذا التقرير. يجوز لكامكو أن تقيم أو تسعى لإقامة علاقات على مستوى خدمات الاستثمار المصرفية أو علاقات عمل أخرى تحصل في مقابلها على تعويض من الشركات موضوع هذا التقرير. لم تتم مراجعة الحقائق والآراء المبينة في هذا التقرير من قبل المختصين في مجالات عمل أخرى في كامكو، بما في ذلك طاقم الخدمات المصرفية الاستثمارية، ويمكن ألا تجسّد معلومات يكون هؤلاء المختصين على علم بها. يمتلك بنك الخليج المتحد- البحرين غالبية أسهم كامكو ويمكن أن ينشأ عن هذه الملكية أو أن تشهد على تضارب مصالح.

إخلاء المسؤولية القانونية والضميمة

لا تقدم كامكو إعلانات أو ضمانات صريحة أو ضمنية. وإننا، وفي الحدود الكاملة التي يسمح بها القانون المنطبق، نخلي بموجبه صراحة مسؤوليتنا عن أي وكافة الإعلانات والضمانات الصريحة والضمنية، أيًا كان نوعها، بما في ذلك على سبيل المثال لا الحصر، كل ضمانات تتعلق بدقة المعلومات أو ملاءمتها للوقت أو ملاءمتها لغرض معين و/أو كل ضمانات تتعلق بعدم المخالفة. لا نقلل كامكو تحمل أي مسؤولية قانونية في كافة الأحوال، بما في ذلك (على سبيل المثال لا الحصر) تعويلكم على المعلومات المتضمنة في هذا التقرير، وأي إغفال عن أي أضرار أو خسائر أيًا كان نوعها، بما في ذلك (على سبيل المثال لا الحصر) أضرار مباشرة، غير مباشرة، عرضية، خاصة أو تبعية، أو مصاريف أو خسائر تنشأ عن أو ترتبط بالاستناد على هذا التقرير أو بعدم التمكن من الاستناد عليه، أو ترتبط بأي خطأ أو إغفال أو عيب أو فيروس الحاسوب أو تعطّل النظام، أو خسارة ربح أو شهرة أو سمعة، حتى وإن تمّ الإبلاغ صراحة عن احتمال التعرض لخسائر أو أضرار مماثلة، بحيث تنشأ عن أو ترتبط بالاستناد على هذا التقرير. لا نستثنى واجباتنا أو مسؤوليتنا المنصوص عليها بموجب القوانين المطبقة والملائمة.



شركة كامكو للاستثمار - ش.م.ك (عامة)
برج الشهيد، شارع خالد بن الوليد، منطقة شرق
ص.ب 28873 الصفاة 13149 دولة الكويت
هاتف : +965) 1852626 فاكس: +965) 22492395
البريد الالكتروني: Kamcoird@kamconline.com
الصفحة الالكترونية : <http://www.kamconline.com>

شركة كامكو للاستثمار