06 سبتمبر 2020

تقرير "أوبار كابيتال" الأسبوعي

نظرة على السوق والتوقعات

القطاع المالي يستمر بدعم المؤشر العام

واصل المؤشر العام لسوق مسقط للأوراق المالية مساره الإيجابي الذي إستمر على مدار الأسبوعين الماضيين، وأنهى الأسبوع المنصرم مرتفعًا بنسبة 0.23٪. وضمن المؤشرات الفرعية، تراجعت جميعها ما عدا المؤشر المالي الذي إرتفع بنسبة 0.25٪ في حين إنخفض كل من المؤشر الصناعي ومؤشر الخدمات بنسبة 0.24٪ و 0.16٪ على التوالي على اساس أسبوعي. وكانت قيمة التداولات أقل بنحو 30٪ على اساس أسبوعي بسبب تسجيل صفقة خاصة خلال السبوع الذي سبقه.

قال معالي قيس اليوسف وزير التجارة والصناعة وترويج الاستثمار إنَّ التوجيهات السامية لحضرة صاحب الجلالة السُّلطان هيثم بن طارق المعظم- حفظه الله ورعاه- أكدت بوضوح - ضرورة الاهتمام بالمستثمرين والمراجعين لإنجاز معاملاتهم في أسرع وقت مُمكن، والعمل على تبسيط الإجراءات للخدمات الحكومية، وخاصة الإلكترونية منها. وفي حديثه عن دمج وزارة التجارة والصناعة مع الهيئة العامة لترويج الاستثمار وتنمية الصادرات "إثراء" ومركز حماية المُنافسة ومنع الاحتكار، وذلك وفق المرسوم السلطاني رقم 97/ 2020، أكد معاليه أن دمج وهيكلة الجهات سيعمل على إتمام العمليات المتعلقة بالاستثمار، وسيُقلل من تعدد الجهات في منح التراخيص الاستثمارية، مما يسهم في تهيئة الظروف الملائمة للاستثمار في ظل تنافس دول العالم على جذب الاستثمارات.

أفصحت شركة الغاز الوطنية خلال الأسبوع أنه من غير المتوقع أن يكون هناك تأثير سلبي على جوهر عملياتها بالسعودية بعد إلغاء مشروعها المشترك المقترح مع جاسكو بالسعودية المدرجة في السوق السعودي "تداول". وأكدت الغاز الوطنية، في بيانها على السوق المالي، أنه تم إخطارها بإلغاء المفاوضات الجارية مع جاسكو بالسعودية، حول المشروع المشترك بين الشركتين للاستثمار في شركة جديدة لتوسيع الغاز.

وافق مجلس الشورى على توصيات اللجنة المشتركة لمجلس الدولة والشورى بشأن مسودة مشروع قانون ضريبة القيمة المضافة ، وقرر إحالته إلى مجلس الدولة لاستكمال الإجراءات المتعلقة به. وكان مجلس الوزراء قد أرسل تقرير ضريبة القيمة المضافة إلى مجلس الشورى لمناقشته.

شهد سوق مسقط للأوراق المالية أعلى تدفق أجنبي منذ بداية العام خلال الأسبوع (23-27 أغسطس) عند 8.4 مليون دولار أمريكي ، ليصل إجمالي صافي حركة الاستثمار الأجنبي في السوق خلال العام الحالي إلى 77.45- مليون دولار أمريكي (أي 29.43- مليون ر.ع.).

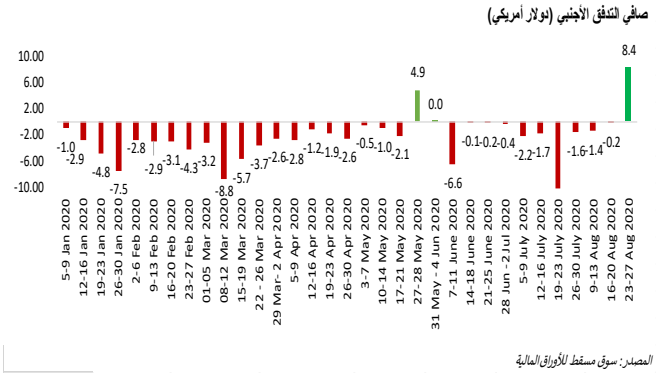

المصدر: سوق مسقط للأوراق المالية

تشير البيانات المتعلقة بالبنوك التقليدية إلى أن الفارق في المتوسط المرجح لأسعار الفائدة (سعر الإقراض مطروحا منها سعر الفائدة على الودائع) على الريال العماني قد تراجع بمقدار 4.3 نقطة أساس على أساس سنوي عند 3.430% لشهر يونيو 2020، حيث إرتفع سعر الفائدة للودائع مقارنة بتراجع معدل الاقراض. وعلى أساس شهري ، تراجع الفارق بمقدار 2.5 نقطة أساس مع إرتفاع فائدة الودائع بمقدار 1.7 نقطة أساس وتراجع سعر الإقراض بمقدار 0.8 نقطة أساس. تجدر الإشارة إلى أن المتوسط المرجح لسعر الفائدة على الودائع بالريال العماني عند 1.951٪ لا يزال أقل من الذروة البالغة 2.089٪ (منذ مارس 2010) التي شهدتها في يناير من العام الحالي.

ص.ب. 1137 ر.ب. 111 – البريد المركزي، سلطنة عمان I رقم السجل التجاري: 1279406 I هاتف: 2494900 968+I فاكس: 24949099 968+ I البريد الإلكتروني I info@u-capital.net I الموقع الإلكتروني www.u-capital.net

الرجاء متابعتنا على حساباتنا في وسائل التواصل الإجتماعي

الفرق في أسعار الفائدة (الإقراض - الودائع)، %

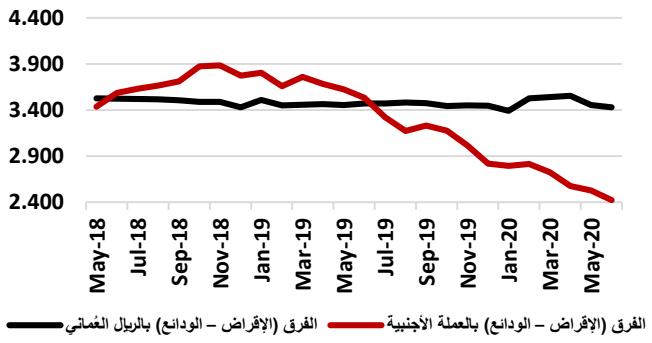

ومن ناحية أخرى شهد الفرق بين المتوسط المرجح لأسعار الفائدة للإقراض والودائع بالعملة الأجنبية تراجعا بـ 10.4 نقاط أساس على أساس شهري لشهر يونيو من العام الحالي عند 2.423% مقارنة مع الشهر الذي سبقه. الفارق أقل بـ 111.2 نقطة أساس مقارنة مع شهر يونيو من العام السابق. وإرتفع المتوسط المرجح لأسعار الفائدة على الودائع لأجل بالريال العماني للقطاع الخاص بمقدار 3.7 نقطة أساس على أساس شهري خلال شهر يونيو من العام الحالي (إرتفع بمقدار 27.7 نقطة أساس على أساس سنوي) عند حوالي 4.064% . كذلك إرتفع المتوسط المرجح لأسعار الفائدة على جميع الودائع للقطاع الخاص بالريال العماني الى حوالي 1.425% (مرتفعا بـ 1.4 نقطة أساس على أساس شهري ومرتفعا بـ 0.1 نقطة أساس على أساس سنوي).

المتوسط المرجح لأسعار الفائدة ، %

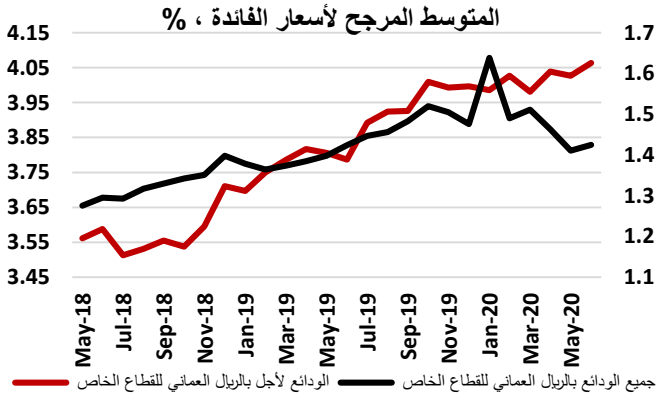

نبقى في البيانات البنكية، حيث بلغت الأصول الأجنبية للبنك المركزي العماني بنهاية شهر يونيو المنصرم ، 6.66 مليار ر.ع. ، بإرتفاع نسبته 8.3٪ على أساس سنوي ومنخفضا بنسبة 3.4٪ على أساس شهري. إن الإنخفاض على اساس شهري جاء مدفوعا بإنخفاض بنسبة 6.2٪ على أساس شهري في الإستثمار الخارجي (الذي يمثل نصف إجمالي الأصول الأجنبية) وايضا التراجع بنسبة 0.6% على أساس شهري في الأوراق المالية المحتفظ بها (49٪ من الإجمالي). هنالك زيادة طفيفة بمقدار 0.3% على اساس شهري في الأصول الإحتياطية بالريال العماني إلا أن السبائك بقيت مستقرة. إن هذه الأصول أعلى من المتوسط للأشهر الإثني عشر عند 6.4 مليار ر.ع. وتشمل هذه الأصول السبائك والأصول الاحتياطية لدى صندوق النقد الدولي والودائع في الخارج والأوراق المالية الأجنبية.

البنك المركزي العماني: الموجودات الأجنبية، مليار ر.ع.

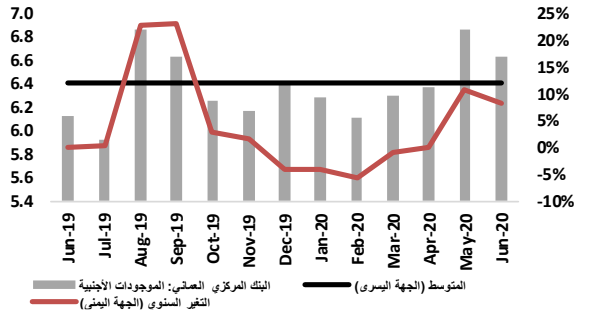

المصدر: البنك المركزي العماني

ص.ب. 1137 ر.ب. 111 – البريد المركزي، سلطنة عمان I رقم السجل التجاري: 1279406 I هاتف: 2494900 968+I فاكس: 24949099 968+ I البريد الإلكتروني info@u-capital.net I الموقع الإلكتروني www.u-capital.net

الرجاء متابعتنا على حساباتنا في وسائل التواصل الإجتماعي

شهد الأسبوع المنصرم إطلاق أول منتج للمشتقات في السعودية. هذا ويتم تداول العقود المستقبلية لمؤشر "إم تي 30" والذي يتخذ من مؤشر "إم إس سي آي تداول 30 "إم تي 30" أصلاً أساسياً له. ويمثل هذا الإطلاق الجديد للمستثمرين الإقليميين والدوليين باقة من أدوات التحوط اللازمة لإدارة المخاطر، ولتوسيع فرص التعرض لواحد من أكبر الأسواق وأكثرها سيولة في العالم، وهو السوق السعودي. ومع تطور البنية التحتية للسوق ، تخطط "تداول" لطرح المزيد من المنتجات المشتقة مثل العقود الآجلة للأسهم الفردية وخيارات الأسهم الفردية وخيارات المؤشر. إن إطلاق سوق المشتقات في السعودية هو أحد برامج تطوير القطاع المالي في إطار رؤية السعودية 2030.

نبقى في السعودية حيث ارتفع الاحتياطي العام للمملكة بمقدار 2.41 مليار ريال سعودي على أساس شهري إلى 422.5 مليار ريال سعودي في يوليو 2020 ، وفقًا لمؤسسة النقد العربي السعودي (ساما). في حين انكمش الحساب الجاري للمملكة بمقدار 12 مليار ريال سعودي إلى 58.1 مليار ريال سعودي في يوليو.

الإحتياطي العام السعودي (مليار ريال سعودي)

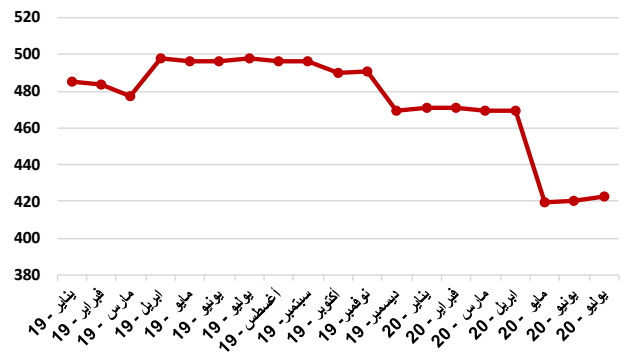

أعلنت مؤسسة النقد العربي السعودي أنه كجزء من جهود الحكومة المستمرة في التعامل مع آثار جائحة كورونا وكذلك لبرنامج دعم تمويل القطاع الخاص الذي أعلنت عنه مؤسسة النقد العربي السعودي في 14 مارس 2020 (القسم المرجعي (1) من المدفوعات المؤجلة) والمتعلق ببرنامج المشروعات المتناهية الصغر والصغيرة والمتوسطة) ، فقد تقرر تمديد البرنامج لمدة 3 أشهر حتى 14 ديسمبر 2020. يعكس التمديد حرص مؤسسة النقد العربي السعودي على تمكين القطاع المالي من دعم استمرارية أعمال القطاع الخاص والتي بدورها تدعم النمو الاقتصادي الوطني والتوظيف. الجدير بالذكر أن عدد عقود المنشآت المستفيدة من برنامج المدفوعات المؤجلة منذ إطلاقه في 14 مارس 2020 ، قد بلغ 71,764 عقدًا ، بقيمة 50.6 مليار ر.ع. ، وتجاوز مبلغ 30 مليار ريال سعودي المخصص للبرنامج وقت إطلاقه. وقد بلغت عقود شركات التمويل 1,123 بقيمة 5.2 مليار ريال سعودي. وبلغ عدد العقود للمنشآت المتوسطة 26,023 عقدا بقيمة 32.8 مليار ريال سعودي. وبلغت عقود المشاريع الصغيرة 18,618 بقيمة 9.4 مليار ريال سعودي. كما بلغ عدد العقود للمؤسسات متناهية الصغر 26 ألفاً بقيمة 3.1 مليار ريال سعودي. على الرغم من التحديات خلال هذه الفترة الاستثنائية ، تشير مؤشرات السلامة المالية للقطاع المصرفي إلى أن القطاع يتمتع بالمرونة الكافية لدعم القطاع الخاص في مختلف الأنشطة الاقتصادية.

وفقا للجدول أدناه وقاعدة بيانات بلومبيرغ للشركات التي أفصحت عن نتائجها المالية للربع الثاني من عام 2020 (صافي أرباح الشركات المدرجة المجمعة حسب الدولة وقد تم استبعاد البحرين من القائمة بسبب نقص البيانات)، انخفض صافي الأرباح المجمعة للشركات المدرجة في دول الخليج (باستثناء عُمان والبحرين) بنسبة 66.0٪ على أساس سنوي و 46.3٪ على أساس ربع سنوي في الربع الثاني من عام 2020 ، إلى 13.9 مليار دولار أمريكي ، بتأثير مباشر من جائحة كورونا. وقد سجلت الشركات المدرجة في دبي وأبو ظبي فقط زيادة ربع سنوية في صافي أرباحها المجمعة ، ويرجع ذلك أساسًا إلى أن شركات القطاع المالي سجلت ارتفاعات ربع سنوية في صافي أرباحها مع تراجع المخصصات نسبيًا مقارنة بالربع الأول من عام 2020.

صافي الربح	الربع الثاني 2019	الربع الأول 2020	الربع الثاني 2020	التغير السنوي	التغير ربع السنوي
السعودية	30,115.5	20,183.6	7,213.3	-76.0%	-64.3%
دبي	3,091.4	1,167.4	1,482.0	-52.1%	26.9%
أبوظبي	3,574.6	1,898.0	3,058.4	-14.4%	61.1%
الكويت	1,640.8	382.6	157.5	-90.4%	-58.8%
قطر	2,480.6	2,252.1	1,990.4	-19.8%	-11.6%
إجمالي	**40,902.9**	**25,883.7**	**13,901.6**	-66.0%	-46.3%

المصدر: بلومبيرغ، مليون دولار

وتظهر البيانات المتعلقة بالسعودية، تأثر معظم القطاعات سلبًا وانخفاض صافي الأرباح على أساس سنوي وربع سنوي. ومع ذلك، سجلت شركات مثل المراعي وصافولا وغيرها، التي تعمل في القطاع الاستهلاكي غير الموسمي، زيادة على أساس سنوي وربع سنوي في صافي الأرباح المجمعة. وسجل القطاع الصناعي، الذي يضم شركات مثل شركة البابطين للطاقة والاتصالات والشركة الوطنية السعودية للنقل البحري، نموًا في صافي الأرباح في الربع الثاني من عام 2020 على أساس سنوي ولكنه انخفض على أساس ربع سنوي. كذلك سجلت جميع القطاعات الأخرى انخفاضا مجمعا في صافي الأرباح على أساس سنوي وربع سنوي.

ص.ب. 1137 ر.ب. 111 – البريد المركزي، سلطنة عمان I رقم السجل التجاري: 1279406 I هاتف: 2494900 968+I فاكس: 24949099 968+ I البريد الإلكتروني info@u-capital.net I الموقع الإلكتروني www.u-capital.net

الرجاء متابعتنا على حساباتنا في وسائل التواصل الإجتماعي

وفي سوق دبي المالي، سجلت شركات القطاع المالي ارتفاعًا إجماليًا في صافي الأرباح بنسبة 42.5٪ على أساس ربع سنوي، حيث قللت بعض الشركات من مخصصات انخفاض القيمة في الربع الثاني من عام 2020 مقارنة بالربع الأول من عام 2020. وعلى أساس سنوي، انخفض صافي أرباح القطاع المالي المجمع بنسبة 49٪. وكان القطاع الوحيد الذي سجل نموًا سنويًا وربع سنوي على حد سواء في سوق دبي المالي هو قطاع المرافق العامة. كذلك كانت الشركة الوطنية للتبريد المركزي ش.م.ع هي الشركة الوحيدة التي ارتفع صافي أرباحها بنسبة 19.1٪ على أساس سنوي و 73٪ على أساس ربع سنوي في الربع الثاني من عام 2020. وسجلت جميع القطاعات الأخرى انخفاضات مجمعة في صافي الأرباح على أساس سنوي وربع سنوي.

في سوق أبوظبي للأوراق المالي ، كان أداء القطاع الإستهلاكي غير الموسمي الأفضل من حيث نمو صافي الأرباح المجمعة على أساس ربع سنوي وسنوي، مدعومًا بشكل أساسي من قبل الشركة الدولية لزراعة الأسماك القابضة ش.م.ع ، التي سجلت زيادة كبيرة في أرباحها للربع الثاني من عام 2020 بالمقارنة مع الربع الأول من عام 2020 و الربع الثاني من عام 2019. وكان قطاع الاتصالات ثاني أفضل القطاعات أداءً ، حيث سجل نموًا بنسبة 6.3٪ على أساس سنوي و 9.9٪ على أساس ربع سنوي في صافي أرباح الربع الثاني من عام 2020. وسجل القطاع المالي نموا ربع سنوي بنسبة 36٪ مع خفض المخصصات، على الرغم من أن صافي الأرباح المجمعة لا يزال منخفضا بنسبة 20٪ على أساس سنوي، كما هو متوقع نظرًا لبيئة الاقتصاد الكلي الحالية. وسجلت جميع القطاعات الأخرى انخفاض مجمع في صافي الأرباح على أساس سنوي وربع سنوي.

في بورصة الكويت ، كان قطاع الطاقة هو الأفضل بين القطاعات على أساس ربع سنوي، يليه قطاع الشركات العاملة في مجالات مختلفة ثم القطاع الإستهلاكي الغير موسمي. وسجل قطاع المواد الأساسية ارتفاعا على أساس سنوي مدفوعًا بشكل كبير بشركات مثل بوبيان للبتروكيماويات و القابضة المصرية الكويتية. كذلك سجلت جميع القطاعات الأخرى انخفاضا لصافي الأرباح على أساس سنوي وربع سنوي.

في بورصة قطر، سجل قطاع المرافق وقطاع الاتصالات تحسنًا على أساس سنوي وربع سنوي في صافي الأرباح المجمعة. وسجل قطاع المواد الأساسية والتكنولوجيا ارتفاعا على أساس ربع سنوي. كذلك سجلت جميع القطاعات الأخرى انخفاضا مجمعا في صافي الأرباح على أساس سنوي وربع سنوي.

إستمرات الأسواق العالمية يتسجيل إرتفاعات جيدة خلال الأسبوع المنصرم بعد مؤشرات التصنيع الواعدة من الولايات المتحدة وأماكن أخرى ، وتعافي أسهم التكنولوجيا الأمريكية ، مع توقع المستثمرون أيضًا المزيد من الدعم السياسي من واشنطن.

وارتفعت أسهم شركة أبل ، أكبر شركة في العالم من حيث القيمة السوقية ، بنسبة تقل قليلاً عن 4٪ لتصل قيمتها إلى ما يقرب من 2.3 تريليون دولار بعد تقرير إعلامي بأن الشركة طلبت من الموردين تصنيع 75 مليون جهاز iPhone 5G على الأقل في وقت لاحق من هذا العام.

كذلك أظهرت مؤشرات التصنيع في الولايات المتحدة تحسنا ، حيث بلغت القراءة من قبل معهد إدارة التوريد أعلى مستوى لها منذ ما يقرب من عامين.

كما تحسن نشاط التصنيع في منطقة اليورو الشهر الماضي مستمرا في طريق التعافي ، على الرغم من القلق الذي أبداه أصحاب المصانع بشأن الاستثمار وتوظيف المزيد من العمال.

التوصيات:

عالميا، دعم كل من بيانات التصنيع الإيجابية من مناطق عدة والتوقعات المستمرة لدعم التحفيز وتحسن الحالة الإستثمارية بشكل عام ، والتي كانت قد بدأت خلال الفترة السابقة ، ارتفاع الأسواق خلال الأسبوع المنصرم. وقد أدى الارتفاع المستمر في الأسهم العالمية المدفوع بقطاع التكنولوجيا والرعاية الصحية إلى دفع قيمة الأسهم في مؤشر مورغان ستانلي العالمي إلى 1.31 انحرافًا معياريًا فوق المتوسط لأول مرة منذ عام 1995. وهذا هو أعلى مستوى منذ أكتوبر 2000.

محليا، عادت معظم الأنشطة الاقتصادية للوضع الطبيعي وبدأت الحالة النفسية للمستثمرين بالتحسن. ننصح المستثمرين بمراقبة التطورات والأخبار المتعلقة بالشركات والوضع الإقتصادي بعناية من أجل الاستفادة من فرص الاستثمار في الوقت المناسب.

ص.ب. 1137 ر.ب. 111 – البريد المركزي، سلطنة عمان I رقم السجل التجاري: 1279406 I هاتف: 2494900 968+I فاكس: 24949099 968+ I البريد الإلكتروني I info@u-capital.net I الموقع الإلكتروني www.u-capital.net

الرجاء متابعتنا على حساباتنا في وسائل التواصل الإجتماعي

ملخص السوق	الاسبوع الحالي	الاسبوع السابق	التغير	التغير	العائد منذ بداية	
			نقطة	%	الشهر %	العام %
مؤشر اوبار كابيتال عُمان 20	828.61	825.82	2.79	0.34%	0.00%	-0.73%
مؤشر اوبار كابيتال خليجي 50	1,263.51	1,267.00	(3.49)	-0.28%	0.10%	-8.84%
مؤشر اوبار كابيتال للشرق الأوسط وشمال أفريقيا	998.50	954.30	44.20	4.63%	1.01%	-8.47%
مؤشر سوق مسقط المتوافق مع الشريعة	522.76	524.29	(1.53)	-0.29%	-0.38%	-2.48%
مؤشر سوق مسقط 30	3,746.19	3,737.47	8.72	0.23%	-0.68%	-5.90%
الأسهم المتداولة (بالألف)	39,787.26	79,149.07	(39,361.82)	-49.73%		
القيمة المتداولة (بالألف ريال عماني)	9,812.75	13,544.77	(3,732.02)	-27.55%		
عدد الصفقات	2,422			عدد السندات المتداو	33,050	

الأسهم الأكثر ارتفاعاً	السعر	التغير	نسبة التغير
الشركات	ر. ع.	ر. ع.	%
المها لتسويق المنتجات النفطية	0.640	0.064	11.11%
النفط العمانية للتسويق	0.648	0.036	5.88%
المتحدة للتمويل	0.065	0.002	3.17%
الانوار لبلاط السيراميك	0.161	0.004	2.55%
لشركة العمانية القطرية للتأمين	0.090	0.002	2.27%

الأسهم الأكثر إنخفاضاً	السعر	التغير	نسبة التغير
الشركات	ر. ع.	ر. ع.	%
أكوا باور بركاء	0.478	-0.118	-19.80%
اعلاف ظفار	0.099	-0.011	-10.00%
الحسن الهندسية	0.015	-0.001	-6.25%
الجزيرة للمنتجات الحديدية	0.093	-0.005	-5.10%
الخليجية لخدمات الإستثمار	0.067	-0.003	-4.29%

الأكثر نشاطاً بالقيمة	السعر	القيمة	الحصة من السوق
الشركات	ر. ع.	.آلاف ر. ع	
بنك مسقط	0.394	1,780.3	18.1%
الانوار لبلاط السيراميك	0.161	572.9	5.8%
عمانتل	0.624	559.0	5.7%
أريد	0.398	452.2	4.6%
بنك اتش اس بي سي عمان	0.095	408.2	4.2%

الأكثر نشاطاً بالكمية	السعر	الكمية	الحصة من السوق
الشركات	ر. ع.	بآلالاف	
بنك عمان العربي	0.213	34,389.8	86.4%
بنك اتش اس بي سي عمان	0.095	3,876.4	9.7%
بنك مسقط	0.394	3,431.0	8.6%
عمان للإستثمارات والتمويل	0.094	3,253.2	8.2%
الانوار لبلاط السيراميك	0.161	2,806.9	7.1%

القيمة السوقية لشركات سوق مسقط	
مليار	
دولار أمريكي	ريال عماني
51.05	19.79

عدد الشركات		
المستقرة	المنخفضة	المرتفعة
17	28	19

التداول بالجنسية	بيع
	القيمة ألف ريال عماني
عمانيون	7,632.8
خليجيون	316.3
عرب	97.2
أخرى	1,766.4

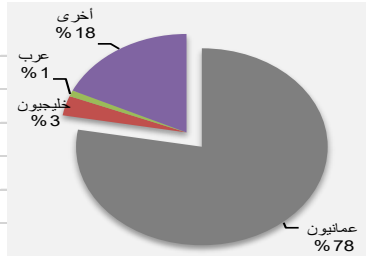

حركة التداول / البيع (مليون ريال عماني)

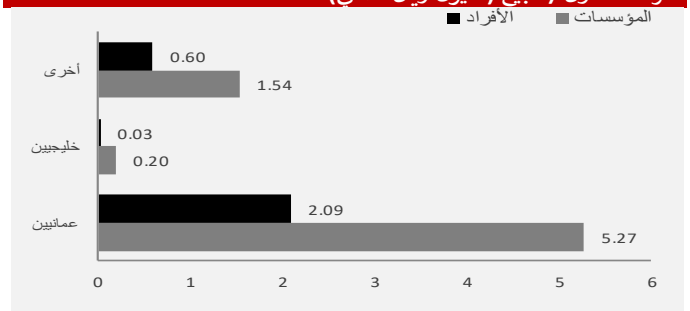

التداول بالجنسـ	شراء
	القيمة ألف ريال عماني
عمانيون	7,863.2
خليجيون	571.4
عرب	125.8
أخرى	1,252.4

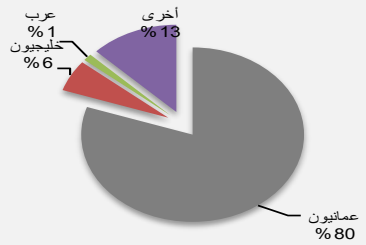

حركة التداول / الشراء (مليون ريال عماني)

ص.ب. 1137 ر.ب. 111 – البريد المركزي، سلطنة عمان I رقم السجل التجاري: 1279406 I هاتف: 2494900 968+I فاكس: 24949099 968+ I البريد الإلكتروني I info@u-capital.net I الموقع الإلكتروني www.u-capital.net

الرجاء متابعتنا على حساباتنا في وسائل التواصل الإجتماعي

مؤشر سوق مسقط للأوراق المالية

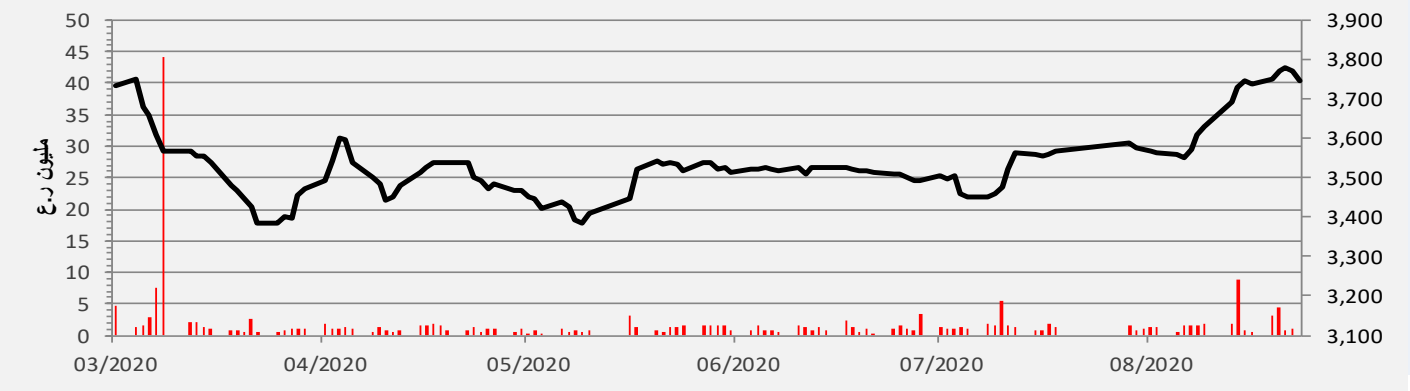

القطاعات	الرمز	المؤشر الحالي	المؤشر السابق	النقاط	التغير الأسبوعي	النقاط	منذ بداية الشهر	النقاط	منذ بداية العام
	بلومبيرغ			للأسبوع	%	للشهر	%	للعام	%
القطاع المالي	BKINV	**6,067.17**	6,052.13	15	0.25%	(59)	-1.0%	(282)	-4.4%
قطاع الصناعة	INDSI	**3,989.18**	3,998.93	(10)	-0.24%	(11)	-0.3%	(217)	-5.2%
قطاع الخدمات	SINSI	**1,573.25**	1,575.78	(3)	-0.16%	(6)	-0.4%	(323)	-17.0%

المؤشرات الرئيسية - القطاعات	معامل بيتا	الاسبوع -52		الاسبوع -52		مضاعف أرباح	السعر الى القيمة
		الأعلى		الأدنى		عائد التوزيعات %	الدفترية (مرة)
مؤشر سوق مسقط 30		4,200.65		3,367.32		0.07	0.76
القطاع المالي	0.49	6,631.83		5,311.43		0.06	0.67
قطاع الصناعة	0.47	4,633.75		3,801.04		0.04	0.67
قطاع الخدمات	0.47	1,980.47		1,533.26		0.09	0.86

سندات التنمية الحكومية

الاصدار	تاريخ الاسترداد	قيمة الاصدار (ريال عماني)	سعر الفائدة	تاريخ الادراج
46	23 فبراير 2025	200,000,000	4.50%	04 مارس 2015
47	9 أغسطس 2020	300,000,000	3.00%	11 أغسطس 015
48	22 فبراير 2021	100,000,000	3.50%	24 فبراير 2016
49	25 أبريل 2023	100,000,000	1.00%	04 مايو 2016
50	3 أكتوبر 2022	100,000,000	5.00%	13 أكتوبر 2016
51	27 ديسمبر 2026	150,000,000	5.50%	1 يناير 2017
52	20 فبراير 2024	150,000,000	5.00%	26 فبراير 2017
53	15 مايو 2023	150,000,000	5.25%	21 مايو 2017
54	20 سبتمبر 2027	150,000,000	5.75%	25 سبتمبر 2017
55	19 ديسمبر 2024	150,000,000	5.25%	24 ديسمبر 2017
56	21 مارس 2028	150,000,000	6.00%	25 مارس 2018
57	28 يونيو 2023	100,000,000	4.75%	3 يوليو 2018
58	25 سبتمبر 2025	150,000,000	5.75%	26 سبتمبر 2018
59	18 ديسمبر 2023	100,000,000	5.00%	23 ديسمبر 2018
60	28 إبريل 2026	100,000,000	5.75%	28 إبريل 2019
61	23 يوليو 2024	100,000,000	5.25%	23 يوليو 2019
62	26 ديسمبر 2029	200,000,000	5.55%	26 ديسمبر 2019
63	10 ديسمبر 2026	200,000,000	5.50%	10 ديسمبر 2019

المصدر: سوق مسقط للأوراق المالية، بلومبيرغ

ص.ب. 1137 ر.ب. 111 – البريد المركزي، سلطنة عمان I رقم السجل التجاري: 1279406 I هاتف: 2494900 968+I فاكس: 24949099 968+ I البريد الإلكتروني I info@u-capital.net I الموقع الإلكتروني www.u-capital.net

الرجاء متابعتنا على حساباتنا في وسائل التواصل الإجتماعي

مؤشر سوق مسقط 30

اسم الشركة	القيمة السوقية (مليون ر.ع)	السعر (ر.ع)	الأداء منذ بداية العام (%)	معامل بيتا (x)	متوسط التداولات (عدد) في ستة أشهر (ألف)	متوسط التداولات (قيمة) في ستة أشهر (ألف ر.ع)	مكرر الربحية (x)	مكرر القيمة الدفترية (x)	العائد على متوسط حقوق المساهمين (%)	العائد على متوسط الأصول (%)
بنك مسقط	1,280.3	0.394	-4.68%	1.16	326.38	923.6	6.90	0.68	9.9%	1.5%
العُمانية للاتصالات (عُمانتل)	468.0	0.624	4.00%	1.23	102.09	162.3	6.02	0.83	13.8%	1.0%
بنك ظفار	332.6	0.111	-9.76%	1.11	23.70	145.0	11.00	0.63	5.7%	0.7%
اريد	259.1	0.398	-24.05%	1.04	60.00	144.4	7.59	0.99	13.0%	7.7%
البنك الوطني العماني	291.0	0.179	-2.72%	0.95	71.83	426.7	5.66	0.66	11.7%	1.4%
أومنفيست	266.6	0.330	-2.94%	0.78	424.53	1137.1	8.30	1.39	16.7%	1.1%
بنك اتش اس بي سي عمان	190.0	0.095	-21.49%	0.79	24.94	270.8	6.49	0.54	8.3%	1.1%
بنك صحار	255.6	0.105	-1.68%	1.26	24.31	276.0	7.43	0.76	10.2%	1.0%
البنك الأهلي	226.0	0.137	10.65%	0.80	15.64	125.6	7.29	0.85	11.7%	1.2%
سيمبكورب صلالة	105.0	0.110	-18.52%	0.59	6.47	61.8	6.98	1.04	14.8%	4.6%
العنقاء للطاقة	80.4	0.055	-16.67%	0.85	4.18	78.1	5.54	0.45	8.2%	2.4%
بنك نزوى	153.0	0.102	7.37%	0.83	47.99	407.3	15.03	1.03	6.9%	1.0%
شل العمانية للتسويق	84.7	0.836	-30.33%	0.49	2.09	2.4	7.23	1.47	20.4%	7.0%
النهضة للخدمات	80.9	0.342	-28.53%	1.15	26.97	59.3	6.36	1.38	21.7%	6.1%
إسمنت عمان	76.1	0.230	-2.13%	1.02	6.76	29.3	18.96	0.51	2.7%	2.3%
المطاحن العمانية	120.3	0.764	27.33%	0.26	28.21	38.0	19.33	1.58	8.1%	5.5%
عمان للمرطبات	48.0	0.960	-20.00%	0.48	1.29	1.3	5.68	0.76	13.4%	9.8%
ريسوت للإسمنت	64.4	0.322	-24.41%	1.56	30.38	85.9	28.50	0.44	1.5%	0.9%
جلفار للهندسة والمقاولات	64.4	0.052	-24.64%	1.31	20.42	408.4	nm	0.31	-13.0%	-2.1%
السوادي للطاقة	38.6	0.054	-8.47%	0.86	10.40	187.3	3.90	0.44	11.2%	3.3%
الأنوار لبلاط السيراميك	47.7	0.161	20.15%	1.42	68.80	495.3	23.55	1.26	5.4%	4.7%
مسقط للتمويل	16.0	0.052	1.96%	1.10	4.71	92.9	37.06	0.40	1.1%	0.3%
شركة الأنوار القابضة	13.8	0.069	-15.85%	1.08	33.67	463.9	77.97	0.42	0.5%	0.3%
عمان للاستثمارات والتمويل	18.8	0.094	-13.76%	1.38	25.05	280.3	5.08	0.61	12.0%	3.4%
المدينة تكافل	13.3	0.076	-3.80%	1.05	33.84	470.0	14.56	0.56	3.9%	3.7%
الخليجية لخدمات الاستثمار	13.5	0.067	1.52%	1.51	34.72	531.3	nm	0.27	-15.2%	-11.8%
المها للتسويق	44.2	0.640	-12.09%	0.51	5.62	9.9	12.96	0.97	7.5%	2.3%
الشرقية للاستثمار القابضة	6.3	0.070	-9.09%	1.39	8.96	128.3	12.50	0.52	4.2%	3.2%
الأسماك العمانية	11.3	0.090	11.11%	0.67	14.40	168.5	nm	1.09	-35.1%	-24.0%
الباطنة للطاقة	36.4	0.054	-6.90%	0.84	15.03	275.8	3.74	0.44	11.9%	3.7%

المصدر: سوق مسقط للأوراق المالية، بلومبيرغ

nm: غير متطابق

ص.ب. 1137 ر.ب. 111 – البريد المركزي، سلطنة عمان I رقم السجل التجاري: 1279406 I هاتف: 2494900 968+I فاكس: 24949099 968+ I البريد الإلكتروني info@u-capital.net I الموقع الإلكتروني www.u-capital.net

الرجاء متابعتنا على حساباتنا في وسائل التواصل الإجتماعي

مؤشر الشركات التي تتوافق أعمالها مع متطلبات الشريعة الإسلامية

اسم الشركة	القيمة السوقية (مليون ر.ع)	السعر (ر.ع)	الأداء منذ بداية العام (%)	معامل بيتا (x)	متوسط التداولات (عدد) في ستة أشهر (ألف)	متوسط التداولات (قيمة) في ستة أشهر (ألف ر.ع)	مكرر الربحية (x)	مكرر القيمة الدفترية (x)	العائد على متوسط حقوق المساهمين (%)	العائد على متوسط الأصول (%)
اريد	259.1	0.398	-24.05%	1.04	60.00	144.4	7.59	0.99	13.0%	7.7%
بنك نزوى	153.0	0.102	7.37%	0.83	47.99	407.3	15.03	1.03	6.9%	1.0%
شل العمانية للتسويق	84.7	0.836	-30.33%	0.49	2.09	2.4	7.23	1.47	20.4%	7.0%
صلالة لخدمات الموانئ	107.9	0.600	0.00%	0.33	0.02	0.0	19.02	1.75	9.2%	5.0%
المطاحن العمانية	120.3	0.764	27.33%	0.26	28.21	38.0	19.33	1.58	8.1%	5.5%
ظفار للسياحة	13.7	0.490	0.00%	0.33	-	0.0	10.32	0.27	2.6%	2.3%
صناعة الكابلات العمانية	41.4	0.462	-14.44%	0.38	8.26	17.5	5.94	0.40	6.7%	5.2%
الصفاء للأغذية ش.م.ع.ع	71.8	0.598	0.00%	0.34	0.00	0.0	37.09	1.74	4.7%	2.3%
الكامل للطاقة	33.7	0.350	12.90%	0.31	1.78	5.1	9.46	1.13	12.0%	10.5%
الجزيرة للخدمات	38.4	0.173	15.33%	1.35	11.15	68.7	6.46	0.60	9.3%	8.1%
الكروم العمانية	10.9	3.640	0.00%	0.33	-	0.0	31.53	2.66	8.4%	7.7%
ضيافة الصحراء	21.0	3.115	0.04%	0.24	0.00	0.0	7.50	0.91	12.1%	9.9%
العمانية التعليمية	16.8	0.240	10.09%	0.50	1.54	8.1	45.25	1.03	2.3%	0.9%
المدينة تكافل	13.3	0.076	-3.80%	1.05	33.84	470.0	14.56	0.56	3.9%	3.7%
تكافل عمان	11.2	0.112	-10.40%	0.27	0.41	3.5	4.01	0.53	13.2%	13.1%
الخليجية لإنتاج الفطر	11.6	0.306	0.00%	0.33	0.03	0.2	19.30	1.63	8.5%	3.7%
مطاحن صلالة	28.3	0.566	13.20%	0.43	1.79	3.3	17.87	0.88	4.9%	2.6%
المها للسيراميك	11.5	0.209	10.00%	0.42	5.76	29.2	11.37	1.20	10.5%	7.9%
الأسماك العمانية	11.3	0.090	11.11%	0.67	14.40	168.5	nm	-	-35.1%	-24.0%
الخليج الدولية للكيماويات	2.2	0.105	-4.55%	0.80	1.72	16.4	15.60	0.79	5.1%	4.5%
ظفار للمرطبات والمواد الغذائية	5.2	0.260	0.00%	0.33	-	0.0	nm	1.41	-4.2%	-2.8%
كلية مجان	9.8	0.302	11.85%	0.26	1.56	5.2	8.68	1.33	15.3%	11.0%
الوطنية لصناعة البسكويت	3.9	3.920	0.00%	0.33	-	0.0	4.35	0.64	14.7%	9.5%
مواد البناء	2.6	0.030	-16.67%	0.61	0.44	14.3	17.59	0.43	2.5%	1.9%
صناعة قرطاسية الكمبيوتر	2.6	0.260	0.00%	0.33	-	0.0	nm	1.15	-3.6%	-2.9%

المصدر: سوق مسقط للأوراق المالية، بلومبيرغ

nm: غير متطابق

ص.ب. 1137 ر.ب. 111 – البريد المركزي، سلطنة عمان I رقم السجل التجاري: 1279406 I هاتف: 2494900 968+I فاكس: 24949099 968+ I البريد الإلكتروني info@u-capital.net I الموقع الإلكتروني www.u-capital.net

الرجاء متابعتنا على حساباتنا في وسائل التواصل الإجتماعي

اسم الشركة	القيمة السوقية (مليون ر.ع)	السعر (ر.ع)	الأداء منذ بداية العام (%)	معامل بيتا (x)	متوسط التداولات (عدد) في ستة أشهر (ألف)	متوسط التداولات (قيمة) في ستة أشهر (ألف ر.ع)	مكرر الربحية (x)	مكرر القيمة الدفترية (x)	العائد على متوسط حقوق المساهمين (%)	العائد على متوسط الأصول (%)
أرامكو السعودية	1,927.7	36.150	2.55%	na	277.17	8657.7	21.86	6.99	32.0%	22.1%
سابك	71.8	89.800	-4.37%	1.05	2261.49	19035.1	48.42	1.60	3.3%	1.8%
الاتصالات السعودية	52.0	97.600	-4.13%	0.83	106.41	1141.9	18.30	3.16	17.3%	9.0%
مصرف الراجحي	43.2	64.800	-0.92%	1.00	401.59	7083.9	15.95	3.16	19.8%	2.6%
بنك أبوظبي الأول	34.4	11.560	-23.75%	1.28	41.46	3782.5	10.08	1.30	12.9%	1.5%
بنك قطر الوطني	45.1	18.000	-12.58%	1.12	52.35	2948.7	11.59	2.26	19.5%	1.5%
البنك الأهلي التجاري	29.6	37.050	-24.77%	1.20	104.04	2847.4	9.75	1.80	18.4%	2.2%
اتصالات	39.6	16.720	2.20%	0.84	26.50	1719.7	16.73	3.12	18.6%	6.8%
صناعات قطر	16.6	10.100	-1.75%	1.24	13.87	1747.9	23.73	1.79	7.5%	7.2%
سامبا	14.6	27.400	-15.56%	1.36	44.73	1910.4	13.75	1.21	8.8%	1.6%
السعودية للكهرباء	17.9	16.080	-20.47%	0.77	48.86	3075.9	48.29	0.91	1.9%	0.3%
بنك الرياض	15.1	18.940	-21.08%	1.18	45.09	2694.2	10.14	1.40	13.8%	2.1%
معادن	13.0	39.700	-10.59%	1.16	25.31	715.2	nm	1.59	-2.4%	-0.8%
الامارات دبي الوطني	18.6	10.800	-16.92%	1.28	51.66	5585.9	4.70	0.95	20.1%	2.1%
ساب	14.1	25.750	-25.79%	1.36	26.62	1150.4	18.69	0.94	5.0%	1.1%
المراعي	14.3	53.600	8.28%	0.83	34.02	675.6	29.58	3.66	12.4%	5.5%
مصرف الإمارات الإسلامي	11.6	7.830	-21.62%	0.52	0.00	0.3	40.07	5.12	12.8%	1.6%
بنك أبوظبي التجاري	10.5	5.550	-29.92%	1.07	24.78	5055.7	8.06	0.78	9.6%	1.2%
السعودي الفرنسي	10.4	32.450	-14.38%	1.20	24.66	859.9	12.56	1.19	9.5%	1.7%
ينساب	8.3	55.200	-1.25%	0.94	28.58	597.4	28.49	1.92	6.8%	6.0%
ازدان القابضة	11.0	1.531	148.94%	0.71	28.47	33306.4	131.30	1.28	1.0%	0.6%
المصرف	10.3	16.000	4.37%	1.03	12.55	820.4	12.37	2.21	17.8%	1.9%
بنك الإنماء	8.3	15.560	-18.16%	1.05	287.68	19060.2	12.28	1.39	11.3%	1.9%
البنك العربي الوطني	8.2	20.520	-25.11%	1.24	18.05	929.7	10.18	1.09	10.7%	1.6%
بنك دبي الإسلامي	8.4	4.280	-22.32%	0.86	32.18	8416.7	6.18	1.21	19.6%	2.2%
سافكو	9.2	82.700	6.71%	0.84	25.02	349.0	23.38	4.31	18.4%	15.3%
إعمار العقارية	5.8	2.990	-25.62%	1.28	45.18	17387.7	3.45	0.40	11.4%	5.3%
جبل عمر	7.7	31.100	14.55%	1.03	46.77	1850.7	nm	3.13	-4.3%	-1.4%
المملكة القابضة	7.2	7.250	-3.97%	0.68	3.14	468.2	63.95	0.85	1.3%	0.9%
الريان	8.5	4.177	5.48%	0.77	21.68	5591.6	14.38	2.25	15.7%	2.0%

المصدر: سوق مسقط للأوراق المالية، بلومبيرغ

nm: غير متطابق

ص.ب. 1137 ر.ب. 111 – البريد المركزي، سلطنة عمان I رقم السجل التجاري: 1279406 I هاتف: 2494900 968+I فاكس: 24949099 968+ I البريد الإلكتروني I info@u-capital.net I الموقع الإلكتروني www.u-capital.net

الرجاء متابعتنا على حساباتنا في وسائل التواصل الإجتماعي

صندوق أوبار للأسواق الخليجية

صافي قيمة الأصول للوحدة الواحدة
27أغسطس 2020
0.972 ر.ع.

أوبار كابيتال ش.م.ع.م (U Capital)

الموقع الإلكتروني: www.u-capital.net
مركز أعمال أومنفيست
بناء رقم 95، طريق رقم 501، مرتفعات المطار، سلطنة عمان
الهاتف: 9000 2494 968+
الفاكس: 9009 2494 968+
البريد الإلكتروني: research@u-capital.net

إخلاء المسؤولية: تم إعداد هذا التقرير بواسطة أوبار كابيتال ش.م.ع.م. (U Capital) بناء على معلومات متاحة للجمهور. وعلى الرغم من الحرص الشديد على أن تكون المعلومات الواردة في التقرير صحيحة أو غير مضللة في وقت النشر إلا أن أوبار كابيتال و/أو موظفيها لا يتحملون مسؤولية عدم دقة أو كفاية المعلومات الواردة في هذا التقرير