

## "العربي" اليومي للأسواق المالية الخليجية والعالمية

التاريخ: 2015/12/30

رقم التقرير: 1312

السنة/اليوم	الشهر/اليوم	اليوم/اليوم	التغير	الإغلاق السابق	الإغلاق الحالي	مؤشرات أسواق الأسهم الخليجية
%	%	%				
-8.95%	-2.67%	1.02%	10.55	1,030.94	1,041.49	مؤشر العربي عُمان 20
-10.29%	-1.59%	1.08%	11.54	1,064.70	1,076.24	مؤشر العربي خليجي 50
-14.52%	-1.76%	0.87%	8.22	949.86	958.08	مؤشر العربي للشرق الأوسط وشمال أفريقيا 200
-13.23%	-1.40%	0.81%	0.50	62.00	62.50	مؤشر بلومبيرج 200 لدول الخليج
-14.17%	-1.86%	0.28%	15.03	5,429.36	5,444.39	سوق مسقط للأوراق المالية
-17.04%	-4.51%	-0.25%	(17.04)	6,930.60	6,913.56	السوق المالية السعودية
-14.13%	-3.27%	0.51%	28.67	5,583.81	5,612.48	سوق الكويت للأوراق المالية
-15.06%	3.42%	0.36%	37.34	10,398.33	10,435.67	بورصة قطر
-15.53%	-2.24%	0.21%	2.56	1,202.43	1,204.98	بورصة البحرين
-16.53%	-1.69%	0.49%	15.43	3,134.82	3,150.25	سوق دبي المالي
-5.58%	0.94%	-0.47%	(20.02)	4,296.16	4,276.14	سوق أبوظبي للأوراق المالية

المصدر: بلومبيرج وزاوايا ومجموعة إدارة الاستثمار في بنك عُمان العربي ( مؤشر سوق الاسهم السعودي ومؤشر بلومبيرج 200 محدث حتى الساعة 2:30 pm بتوقيت مسقط )

السنة/اليوم	اليوم/اليوم	التغير	السعر	أسعار السلع
%	%	دولار	دولار	
(44.28)	(1.61)	(0.61)	37.17	خام برنت الأجل للبرميل
(38.91)	(2.43)	(0.92)	36.95	خام غرب تكساس الأجل للبرميل
(47.45)	(1.09)	(0.36)	32.54	خام عمان الأجل للبرميل
(9.97)	(0.24)	(2.53)	1,066.69	الذهب للأوقية
(11.63)	(0.60)	(0.08)	13.88	الفضة للأوقية
(26.59)	(0.12)	(1.10)	886.75	بلاتينيوم للأوقية
(24.94)	0.79	37.00	4,729.00	التحاسن طن متري
(17.14)	0.13	2.00	1,535.00	الألمنيوم طن متري
(4.84)	1.38	24.00	1,768.00	الورصاص طن متري
(26.45)	3.42	53.00	1,602.00	الزنك طن متري
(42.24)	1.27	110.00	8,750.00	النيكل طن متري

المصدر: بلومبيرج (الأسواق مغلقة يومي السبت والأحد)

أسعار صرف العملات*	
العملة	الدولار مقابل العملة
اليورو	1.0871
الجنيه الاسترليني	1.4903
الدين الياباني	121.2100
الريال العماني	2.6051

المصدر: أوندا (Oanda)

الأسواق العالمية	المدينة	القيمة	التغير	اليوم/اليوم	السنة/اليوم
			%	%	%
أوروبا					
فايننشال تايمز	انجلترا	6,290.63	(23.95)	(0.38)	(4.20)
داكس	المانيا	10,822.14	(38.08)	(0.35)	10.37
كاك 40	فرنسا	4,700.90	(0.46)	(0.01)	10.02
الولايات المتحدة الأمريكية					
داو جونز	الولايات المتحدة	17,720.98	192.71	1.10	(0.57)
أس أند بي 500	الولايات المتحدة	2,078.36	21.86	1.06	0.95
ناسداك	الولايات المتحدة	5,107.94	66.95	1.33	7.85
آسيا الباسيفيكية					
نيكاي 225	اليابان	19,033.71	51.48	0.27	9.07
هانج سينج	هونغ كونج	21,882.15	(117.47)	(0.53)	(7.30)
مؤشرات الاسواق العربية					
بورصة تونس	تونس	5,000.51	(3.75)	(0.07)	(1.76)
البورصة المصرية	مصر	6,967.55	172.80	2.54	(21.95)
بورصة عمان	الأردن	2,115.56	(0.70)	(0.03)	(2.30)
سوق فلسطين للأوراق المالية	فلسطين	526.82	-	-	4.78
بورصة بيروت	لبنان	1,163.69	8.93	0.77	(0.56)
إم إس سي آي					
	البحرين	74.42	(0.56)	(0.75)	(26.64)
	الكويت	448.99	(1.43)	(0.32)	(16.75)
	عمان	650.73	(0.89)	(0.14)	(13.61)
	قطر	807.10	2.65	0.33	(22.91)
	الإمارات	350.55	(1.01)	(0.29)	(21.82)
	الأسواق الخليجية	442.23	(0.35)	(0.08)	(21.45)

المصدر: بلومبيرج ، الساعة الثالثة بتوقيت مسقط (ملاحظة: الأسواق العالمية مغلقة يومي السبت والأحد)

بعض النسب الرئيسية لأسواق الاسهم الخليجية	مكرر ربحية السهم	السعر الى القيمة الدفترية
	مرة	مرة
سوق مسقط للأوراق المالية*	9.87	1.15
السوق المالية السعودية	15.62	1.65
سوق الكويت للأوراق المالية	15.43	1.00
بورصة قطر	10.80	1.57
سوق البحرين للأوراق المالية	7.85	0.79
سوق دبي المالي	12.38	1.14
سوق أبوظبي للأوراق المالية	11.23	1.23

المصدر: زاوايا، بلومبيرج\* ، مكرر الربحية (مرة) = سعر الإغلاق / ربحية السهم . السعر الى القيمة الدفترية (مرة) = سعر الإغلاق / (اجمالي حقوق المساهمين + عدد الاسهم)

### الأسعار والعوائد لصكوك خليجية مختارة

تصنيف	العرض		الطلب		عائد الصك	العملة	نوع العائد	فترة الاستحقاق	إسم مُصدر الصك
	عائد %	السعر	عائد %	السعر					
-	5.40	101.41	5.48	100.22	5.50%	دولار أمريكي	متغير	دائمة	صكوك مصرف الهلال
-	4.71	102.85	4.79	102.07	5.00%	دولار أمريكي	ثابت	4/30/2029	صكوك حكومة دبي
Baa2	4.36	101.43	4.36	101.43	4.56%	دولار أمريكي	ثابت	6/18/2024	صكوك شركة إعمار العقارية
-	8.13	95.24	8.60	93.91	6.50%	دولار أمريكي	ثابت	5/28/2019	صكوك دار الأركان للتطوير العقاري
A1	6.12	91.65	6.12	91.65	5.50%	دولار أمريكي	ثابت	4/8/2044	صكوك الشركة السعودية للكهرباء الدولية

المصدر: بلومبيرج، الأسعار الموضحة تخضع لتطورات السوق

### الأسعار والعوائد لسندات خليجية مختارة

تصنيف	العرض		الطلب		عائد السند	العملة	نوع العائد	فترة الاستحقاق	إسم مُصدر السند
	عائد %	السعر	عائد %	السعر					
BBB	5.63	102.65	5.81	101.67	5.63%	دولار أمريكي	ثابتة	7/5/2022	سندات حكومة مملكة البحرين
-	3.13	118.75	3.13	118.75	7.38%	دولار أمريكي	ثابتة	10/21/2020	هيئة كهرباء ومياه دبي
A	3.95	108.45	3.95	108.45	5.00%	دولار أمريكي	ثابتة	10/19/2025	شركة اتصالات قطر
BBB	4.25	158.86	4.34	157.65	9.75%	دولار أمريكي	ثابتة	6/15/2030	سندات حكومة دولة قطر
AA	1.51	116.63	1.79	115.63	6.75%	دولار أمريكي	ثابتة	4/8/2019	سندات حكومة أبوظبي

المصدر: بلومبيرج، الأسعار الموضحة تخضع لتطورات السوق

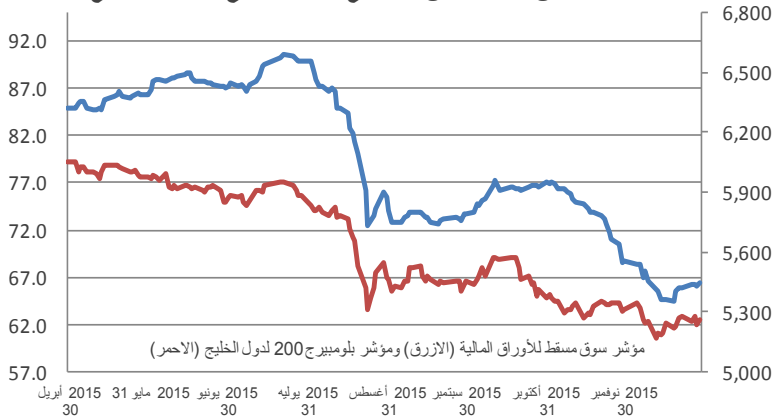
### شركات عالمية مختارة

الأسبوع 52 الأدنى	الأسبوع 52 الأعلى	السنة/اليوم %	الشهر/الشهر %	اليوم/اليوم %	السعر الحالي دولار	شركة
420.50	684.50	(11.24)	(3.50)	(1.83)	537.00	شركة سامسونج للإلكترونيات
14.60	18.48	(3.41)	(0.86)	0.88	17.28	بنك أوف أمريكا كورب
50.07	70.61	7.17	0.58	1.04	67.07	جي بي مورغان تشيس
281.40	414.00	(22.46)	1.12	(1.39)	305.80	روبال بنك أوف سكوتلاند
92.00	134.54	(1.49)	(8.08)	1.80	108.74	شركة أبل
105.00	145.80	(0.57)	0.27	0.23	124.76	شركة تويوتا موتورز كوربوريشن
27.20	51.68	(32.61)	0.68	1.31	34.04	شركة ياهو!
115.14	158.83	13.36	1.31	1.94	147.35	شركة بوينج
39.72	56.85	21.74	4.05	1.07	56.55	شركة مايكروسوفت
72.05	123.75	9.40	(4.73)	(0.13)	98.21	شركة بي ام دبليو للسيارات (بال يورو)
24.62	39.00	(1.17)	(4.70)	(0.03)	34.50	جنرال موتورز
19.37	31.48	23.78	4.48	1.23	31.28	جنرال اليكتريك
12.50	21.41	40.48	(1.02)	0.00	17.42	شركة بيجو للسيارات

المصدر: بلومبيرج

### سوق مسقط للأوراق المالية

مقارنة مؤشر سوق مسقط للأوراق المالية مع مؤشر بلومبيرج 200 لدول الخليج



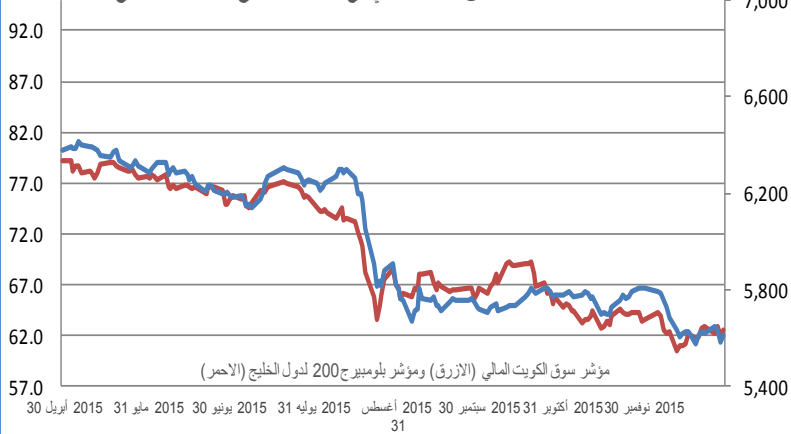
إغلاق المؤشر	5,444.39
(% التغير) التغير	0.28%
الإغلاق السابق	5,429.36
الإفتتاح	5,435.15
خلال اليوم (الأعلى)	5,452.68
خلال اليوم (الأدنى)	5,435.15
% السنة/اليوم	-14.17%
الأسهل المتداولة	189,002,599
القيمة المتداولة	56,251,783
إجمالي عدد الشركات/الأسهل المتداولة	45
عدد الشركات:	22
المرتفعة	15
المنخفضة	8
المستقرة	22

أعلى ثلاث شركات - كمية الأسهم		أعلى ثلاث شركات - خاسرة		أعلى ثلاث شركات - رابحة	
الشركة	كمية الأسهم (000)	الشركة	السعر (ر.ع.)	الشركة	السعر (ر.ع.)
البنك الأهلي	108,438	الوطنية للمنظفات الصناعية	0.636	الوطنية لمنتجات الألمنيوم	0.228
بنك مسقط	66,262	صناعة مواد البناء	0.031	عمان للاستثمارات والتمويل	0.189
بنك نزوى	4,350	المها للسيراميك	0.390	فولتامب للطاقة	0.430

المصدر: موقع السوق الإلكتروني ، مباشر ، مجموعة إدارة الاستثمار في بنك عُمان العربي وبلومبيرج

### سوق الكويت للأوراق المالية

مقارنة مؤشر سوق الكويت المالي مع مؤشر بلومبيرج 200 لدول الخليج

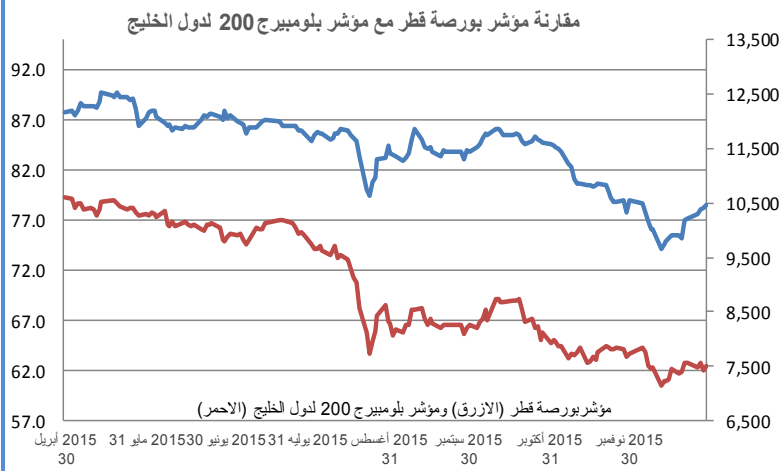


إغلاق المؤشر	5,612.48
(% التغير) التغير	0.51%
الإغلاق السابق	5,583.81
الإفتتاح	5,584.12
خلال اليوم (الأعلى)	5,612.48
خلال اليوم (الأدنى)	5,578.89
% السنة/اليوم	-14.13%
الأسهل المتداولة	182,805,202
القيمة المتداولة	15,590,916
إجمالي عدد الشركات/الأسهل المتداولة	134
عدد الشركات:	48
المرتفعة	55
المنخفضة	31
المستقرة	48

أعلى ثلاث شركات - كمية الأسهم		أعلى ثلاث شركات - خاسرة		أعلى ثلاث شركات - رابحة	
الشركة	كمية الأسهم	الشركة	السعر فلس (د.ك.)	الشركة	السعر فلس (د.ك.)
جي اف اتش	82,062,135	عمار	51	العقارية	23
الإثمار	16,686,300	زبما	116	بنزولية	300
ايفا	10,465,394	اسمنت خليج	75	ايفا	32

المصدر: موقع السوق الإلكتروني ، مباشر ، مجموعة إدارة الاستثمار في بنك عُمان العربي وبلومبيرج

### بورصة قطر

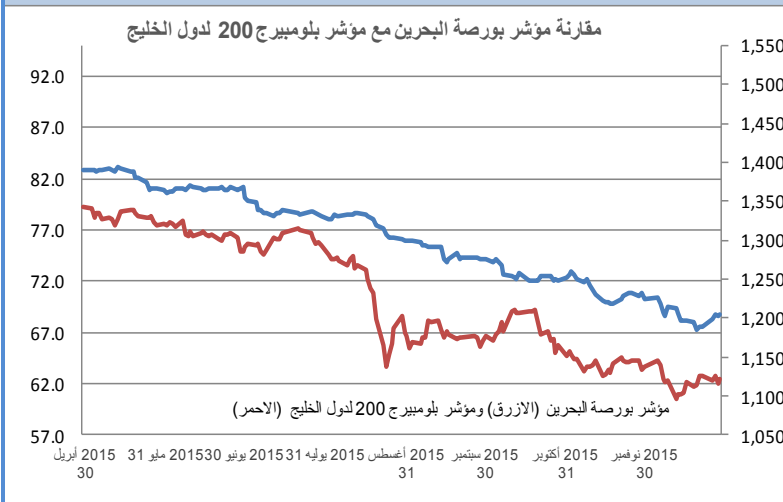


إغلاق المؤشر	10,435.67
% التغير (التغير)	37.34
الإغلاق السابق	10,398.33
الإفتتاح	10,344.54
خلال اليوم (الأعلى)	10,490.23
خلال اليوم (الأدنى)	10,343.19
% السنة/اليوم	-15.06%
الأسهم المتداولة	3,902,768
القيمة المتداولة	152,024,400
عدد الشركات:	26
المرتفعة	26
المنخفضة	12
المستقرة	2

أعلى ثلاث شركات - كمية الأسهم		أعلى ثلاث شركات - خاسرة		أعلى ثلاث شركات - رابحة	
كمية الأسهم	الشركة	التغير	السعر (ر.ق.)	الشركة	التغير
516,820	فودافون قطر	-4.81%	77.100	زاد القابضة	4.12%
508,592	السلام العالمية	-2.61%	82.000	قطر للتأمين	3.75%
274,366	أصعال	-1.04%	95.000	ملاحة	3.26%

المصدر: موقع السوق الإلكتروني، مباشر، مجموعة إدارة الاستثمار في بنك عُمان العربي وبلومبيرج

### بورصة البحرين

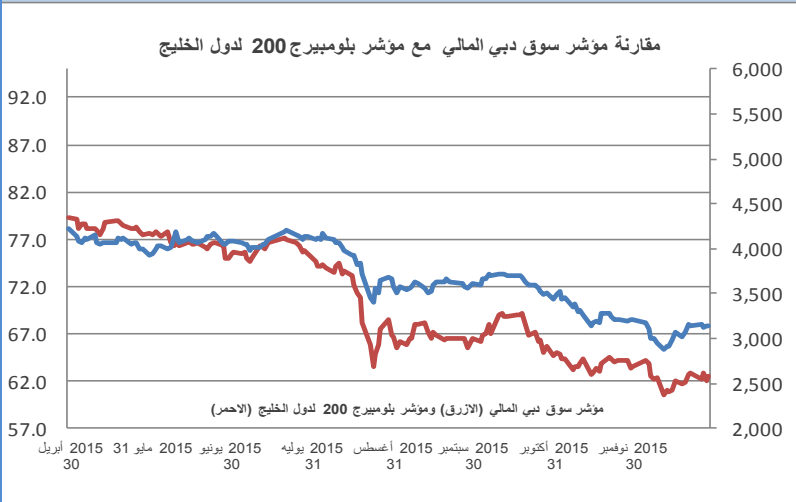


إغلاق المؤشر	1,204.98
% التغير (التغير)	2.56
الإغلاق السابق	1,202.43
الإفتتاح	1,202.43
خلال اليوم (الأعلى)	1,204.98
خلال اليوم (الأدنى)	1,200.36
% السنة/اليوم	-15.53%
الأسهم المتداولة	7,273,782
القيمة المتداولة	1,652,253
عدد الشركات:	4
المرتفعة	4
المنخفضة	-
المستقرة	6

أعلى ثلاث شركات - كمية الأسهم		أعلى ثلاث شركات - خاسرة		أعلى ثلاث شركات - رابحة	
كمية الأسهم	الشركة	التغير	السعر (د.بحريني)	الشركة	التغير
1,892,602	بنك الخليج التجاري	-	-	-	2.99%
1,583,922	الأهلي المتحد	-	-	-	2.86%
456,243	مصرف السلام	-	-	-	0.63%

المصدر: موقع السوق الإلكتروني، مباشر، مجموعة إدارة الاستثمار في بنك عُمان العربي وبلومبيرج

### سوق دبي المالي

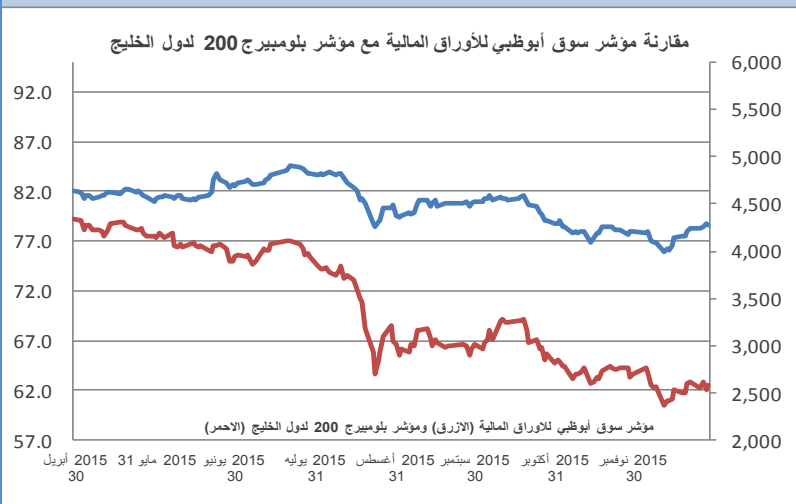


إغلاق المؤشر	3,150.25
% التغير (التغير)	15.43
الإغلاق السابق	3,134.82
الإفتتاح	3,134.17
خلال اليوم (الأعلى)	3,165.97
خلال اليوم (الأدنى)	3,134.17
% السنة/اليوم	-16.53%
الأسهل المتداولة	573,793,900
القيمة المتداولة	538,997,750
عدد الشركات:	7 المستقرة 14 المنخفضة 14 المرتفعة

أعلى ثلاث شركات - كمية الأسهم		أعلى ثلاث شركات - خاسرة		أعلى ثلاث شركات - رابحة	
كمية الأسهم	الشركة	التغير	السعر (د. إماراتي)	الشركة	السعر (د. إماراتي)
144,435,226	بيت التمويل الخليجي	-3.74%	0.520	امان	1.250
136,588,472	أرابتك	-3.29%	0.411	دريك أند سكل	7.650
46,370,843	أملاك	-2.40%	0.610	الخليج للملاحة	0.405

المصدر: موقع السوق الالكتروني ، مباشر ، مجموعة إدارة الاستثمار في بنك عمان العربي وبلومبيرج

### سوق أبوظبي للأوراق المالية

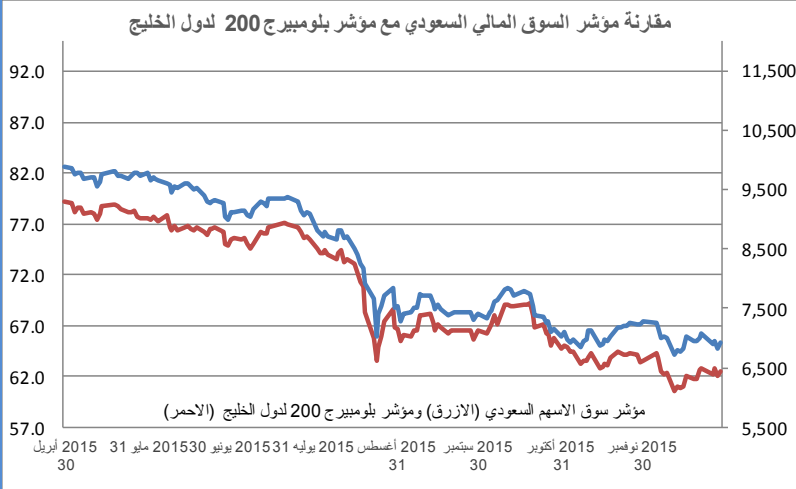


إغلاق المؤشر	4,276.14
% التغير (التغير)	-20.02
الإغلاق السابق	4,296.16
الإفتتاح	4,296.16
خلال اليوم (الأعلى)	4,300.98
خلال اليوم (الأدنى)	4,258.18
% السنة/اليوم	-5.58%
الأسهل المتداولة	88,835,900
القيمة المتداولة	106,983,600
عدد الشركات:	9 المستقرة 7 المنخفضة 11 المرتفعة

أعلى ثلاث شركات - كمية الأسهم		أعلى ثلاث شركات - خاسرة		أعلى ثلاث شركات - رابحة	
كمية الأسهم	الشركة	التغير	السعر (د. إماراتي)	الشركة	السعر (د. إماراتي)
22,385,630	البنك التجاري الدولي	-9.37%	0.290	شركة الخزنة للتأمين	4.620
19,990,569	اتصالات	-2.32%	12.650	بنك الخليج الأول	1.410
8,929,668	بنك أبوظبي الوطني	-1.25%	7.900	بنك أبوظبي الوطني	2.900

المصدر: موقع السوق الالكتروني ، مباشر ، مجموعة إدارة الاستثمار في بنك عمان العربي وبلومبيرج

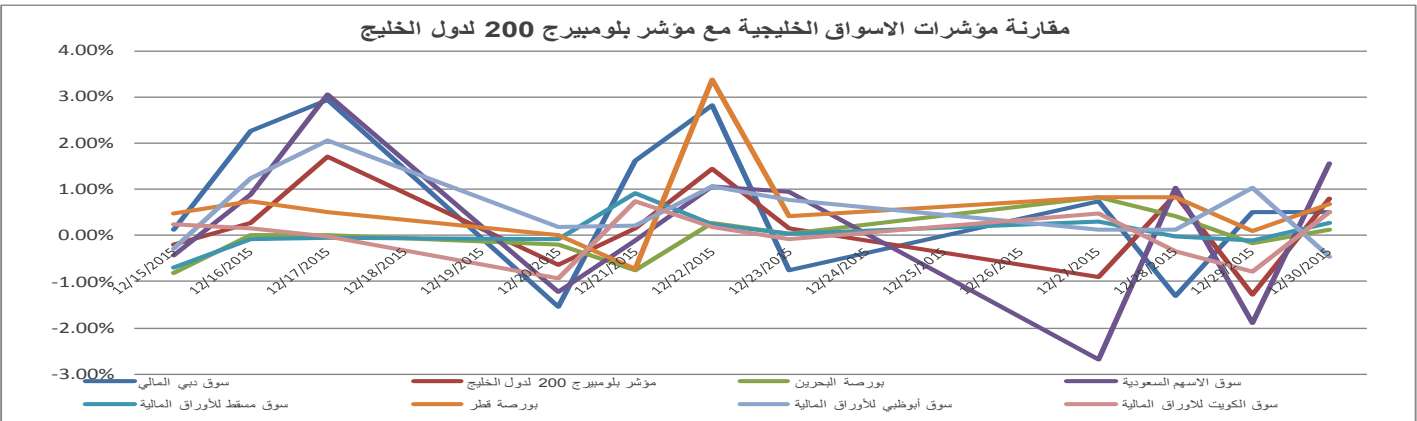
## السوق المالية السعودية



إغلاق المؤشر	6,913.56
(% التغير) التغير	-17.04
الإغلاق السابق	6,930.60
الإفتتاح	6,930.60
خلال اليوم (الأعلى)	6,962.43
خلال اليوم (الأننى)	6,899.93
% السنة/اليوم	-17.04%
الأسهم المتداولة	193,873,900
القيمة المتداولة	3,825,800,000
عدد الشركات:	المرتفعة 103 المنخفضة 58 المستقرة 4

أعلى ثلاث شركات - كمية الأسهم		أعلى ثلاث شركات - خاسرة		أعلى ثلاث شركات - رابحة	
كمية الأسهم	الشركة	التغير	السعر (ر.س.)	الشركة	السعر (ر.س.)
37,123,923	دار الأركان	-3.37%	25.900	الشرق الأوسط لصناعة وإنتاج الورق	7.28%
28,228,534	الانماء	-3.18%	33.500	الجوف	4.10%
5,912,874	سباك	-2.88%	47.900	السعودية للسيراميك	3.99%
				متلايف إيه أي جي العربي	57.500
				دله الصحية	68.500
				متطورة	13.800

المصدر: موقع السوق الإلكتروني، مباشر، مجموعة ادارة الاستثمار في بنك عُمان العربي وبلومبيرج



## أكبر خمسة شركات خليجية مساهمة، حسب الأرباح لآخر 12 شهر

الترتيب	الشركة	السوق	الأرباح (مليون دولار)	القطاع
1	سباك	السعودية	5,326.4	البتر وكيمويات
2	اتصالات أبوظبي	أبوظبي	2,124.8	الاتصالات
3	بنك قطر الوطني	قطر	3,016.7	البنوك
4	اتصالات السعودية	السعودية	2,606.7	الاتصالات
5	البنك الأهلي التجاري	السعودية	2,342.9	البنوك

المصدر: أرقام



صندوق عُمان العربي للأسواق الخليجية  
Oman AI Arabi GCC Markets Fund  
للإستفادة من خبراتنا  
Benefit from our expertise



OAB - IMG Winner of the  
'Best Brokerage Award'  
from MSM for  
6 Consecutive Years



39<sup>th</sup> International Trophy for Quality  
Awarded to Oman Arab Bank SAOC  
By Trade Leaders' Club

قسم تطوير المنتجات

البريد الإلكتروني:

b.alrousan@oabinvest.com

قسم تطوير الأعمال

البريد الإلكتروني:

BD@oabinvest.com

قسم الأبحاث والدراسات

البريد الإلكتروني:

Research@oabinvest.com

قسم تمويل الشركات والاستشارات

البريد الإلكتروني:

Corporatefinance@oabinvest.com

قسم إدارة الأصول

البريد الإلكتروني:

Assetmanagement@oabinvest.com

قسم الوساطة المالية

البريد الإلكتروني:

Brokerage@oabinvest.com

قسم خدمات العملاء

البريد الإلكتروني:

customerservice@oabinvest.com

قسم الحافظ الأمين

البريد الإلكتروني:

custody@oabinvest.com

قسم إدارة الثروات للأسواق الهندية

البريد الإلكتروني:

S.parvez@oabinvest.com

ص.ب. 2010 روي 112، مسقط - سلطنة عُمان

هاتف: +968 24 754 576 فاكس: +968 24 125 125

الموقع الإلكتروني <http://www.oabinvest.com> البريد الإلكتروني [research@oabinvest.com](mailto:research@oabinvest.com)



إخلاء المسؤولية

تم إعداد هذا التقرير بواسطة قسم البحوث والدراسات بمجموعة إدارة الاستثمار - بنك عمان العربي لأغراض توفير المعلومات فقط. وتحت أي ظرف لا يجوز استخدام هذا التقرير كتوصية ولا يجوز اعتباره عرضاً لبيع أو شراء أي أوراق مالية. ومع حرصنا الشديد على أن تكون المعلومات الواردة في التقرير صحيحة أو غير مضللة في وقت النشر إلا أننا في نفس الوقت لا نؤكد دقتها أو اكتمالها. وبناءً عليه يجب ألا يعتمد عليها بشكل كامل. كما لا تتحمل مجموعة إدارة الاستثمار بأية حال من الأحوال أي مسؤولية مباشرة أو غير مباشرة عن أي خسارة تنتج عن أي استخدام لهذا التقرير أو محتوياته. هذا ولا يجوز إعادة نسخ هذا التقرير أو توزيعه أو نشره بواسطة أي متلقي لأي غرض من الأغراض.