

التاريخ: 2015/12/29

رقم التقرير: 1311

"العربي" اليومي للأسواق المالية الخليجية والعالمية

السنة/اليوم	الشهر/اليوم	اليوم/اليوم	التغير	الإغلاق السابق	الإغلاق الحالي	مؤشرات أسواق الأسهم الخليجية
%	%	%				
-9.88%	-3.65%	-0.10%	(1.06)	1,032.00	1,030.94	مؤشر العربي عُمان 20
-11.25%	-2.65%	-1.31%	(14.15)	1,078.85	1,064.70	مؤشر العربي خليجي 50
-15.26%	-2.61%	-1.10%	(10.52)	960.38	949.86	مؤشر العربي للشرق الأوسط وشمال أفريقيا 200
-13.92%	-2.19%	-1.27%	(0.80)	62.80	62.00	مؤشر بلومبيرج 200 لدول الخليج
-14.41%	-2.14%	-0.10%	(5.38)	5,434.74	5,429.36	سوق مسقط للأوراق المالية
-17.91%	-5.52%	-2.17%	(151.71)	6,992.19	6,840.48	السوق المالية السعودية
-14.56%	-3.77%	-0.79%	(44.60)	5,628.41	5,583.81	سوق الكويت للأوراق المالية
-15.36%	3.05%	0.00%	0.38	10,397.95	10,398.33	بورصة قطر
-15.71%	-2.45%	-0.16%	(1.97)	1,204.40	1,202.43	بورصة البحرين
-16.94%	-2.17%	0.49%	15.42	3,119.40	3,134.82	سوق دبي المالي
-5.14%	1.41%	1.03%	43.98	4,252.18	4,296.16	سوق أبوظبي للأوراق المالية

المصدر: بلومبيرج وزاوايا ومجموعة إدارة الاستثمار في بنك عُمان العربي (مؤشر سوق الاسهم السعودي ومؤشر بلومبيرج 200 محدث حتى الساعة 2:30 pm بتوقيت مسقط)

السنة/اليوم	اليوم/اليوم	التغير	السعر	أسعار السلع
%	%	دولار	دولار	
(44.97)	0.27	0.10	36.71	خام برنت الأجل للبرميل
(38.97)	0.27	0.10	36.91	خام غرب تكساس الأجل للبرميل
(48.55)	0.22	0.07	31.86	خام عمان الأجل للبرميل
(9.72)	0.03	0.30	1,069.68	الذهب للأوقية
(11.05)	0.26	0.04	13.97	الفضة للأوقية
(26.84)	0.64	5.65	883.80	بلاتينيوم للأوقية
(25.52)	(0.59)	(28.00)	-	التحاسن طن متري
(17.25)	(0.20)	(3.00)	-	الآلمنيوم طن متري
(6.14)	0.66	11.50	-	الورصاص طن متري
(28.88)	(0.39)	(6.00)	-	الزنك طن متري
(42.97)	(0.35)	(30.00)	-	النيكل طن متري

المصدر: بلومبيرج (الأسواق مغلقة يومي السبت والأحد)

أسعار صرف العملات*		
العملة	الدولار مقابل العملة	العملة مقابل الدولار
اليورو	1.0871	0.9207
الجنيه الاسترليني	1.4903	0.6715
الين الياباني	0.0083	121.2100
الريال العماني	2.6051	0.3859

المصدر: أوندا (Oanda)

الأسواق العالمية	المدينة	القيمة	التغير	اليوم/اليوم	السنة/اليوم
			%	%	%
أوروبا					
فايننشال تايمز	انجلترا	6,278.39	23.71	0.38	(4.38)
داكس	المانيا	10,831.64	176.23	1.65	10.46
كاك 40	فرنسا	4,682.65	65.59	1.42	9.59
الولايات المتحدة الأمريكية					
داو جونز	الولايات المتحدة	17,528.27	(23.90)	(0.14)	(1.65)
أس أند بي 500	الولايات المتحدة	2,056.50	(4.49)	(0.22)	(0.12)
ناسداك	الولايات المتحدة	5,040.99	(7.51)	(0.15)	6.44
آسيا الباسيفيكية					
نيكاي 225	اليابان	18,982.23	108.88	0.58	8.78
هانج سينج	هونغ كونج	21,999.62	80.00	0.36	(6.80)
مؤشرات الاسواق العربية					
بورصة تونس	تونس	4,968.50	(8.16)	(0.16)	(2.39)
البورصة المصرية	مصر	6,744.00	(0.31)	(0.00)	(24.45)
بورصة عمان	الأردن	2,113.59	28.68	1.38	(2.40)
سوق فلسطين للأوراق المالية	فلسطين	529.68	-	-	5.35
بورصة بيروت	لبنان	1,152.98	0.99	0.09	(1.48)
إم إس سي آي					
	البحرين	74.98	(0.03)	(0.04)	(26.08)
	الكويت	450.42	(1.55)	(0.34)	(16.49)
	عمان	651.62	(0.48)	(0.07)	(13.49)
	قطر	804.45	6.98	0.87	(23.16)
	الإمارات	351.56	(1.18)	(0.33)	(21.60)
	الأسواق الخليجية	442.58	0.55	0.12	(21.39)

المصدر: بلومبيرج ، الساعة الثالثة بتوقيت مسقط (ملاحظة: الأسواق العالمية مغلقة يومي السبت والأحد)

بعض النسب الرئيسية لأسواق الاسهم الخليجية	مكرر ربحية السهم	السعر الى القيمة الدفترية
مرة	مرة	مرة
سوق مسقط للأوراق المالية*	9.84	1.15
السوق المالية السعودية	15.44	1.63
سوق الكويت للأوراق المالية	15.36	1.00
بورصة قطر	10.76	1.56
سوق البحرين للأوراق المالية	7.83	0.79
سوق دبي المالي	12.32	1.13
سوق أبوظبي للأوراق المالية	11.28	1.23

المصدر: زاوايا، بلومبيرج* ، مكرر الربحية (مرة) = سعر الإغلاق / ربحية السهم . السعر الى القيمة الدفترية (مرة) = سعر الإغلاق / (إجمالي حقوق المساهمين + عدد الاسهم)

الأسعار والعوائد لصكوك خليجية مختارة

تصنيف	العرض		الطلب		عائد الصك	العملة	نوع العائد	فترة الاستحقاق	إسم مُصدر الصك
	عائد %	السعر	عائد %	السعر					
-	5.37	101.37	5.44	100.22	5.50%	دولار أمريكي	متغير	دائمة	صكوك مصرف الهلال
-	4.71	102.82	4.79	102.03	5.00%	دولار أمريكي	ثابت	4/30/2029	صكوك حكومة دبي
Baa2	4.36	101.43	4.36	101.43	4.56%	دولار أمريكي	ثابت	6/18/2024	صكوك شركة إعمار العقارية
-	8.13	95.22	8.57	93.99	6.50%	دولار أمريكي	ثابت	5/28/2019	صكوك دار الأركان للتطوير العقاري
A1	6.12	91.65	6.12	91.65	5.50%	دولار أمريكي	ثابت	4/8/2044	صكوك الشركة السعودية للكهرباء الدولية

المصدر: بلومبيرج، الأسعار الموضحة تخضع لتطورات السوق

الأسعار والعوائد لسندات خليجية مختارة

تصنيف	العرض		الطلب		عائد السند	العملة	نوع العائد	فترة الاستحقاق	إسم مُصدر السند
	عائد %	السعر	عائد %	السعر					
BBB	5.63	102.65	5.81	101.70	5.63%	دولار أمريكي	ثابتة	7/5/2022	سندات حكومة مملكة البحرين
-	3.14	118.75	3.14	118.75	7.38%	دولار أمريكي	ثابتة	10/21/2020	هيئة كهرباء ومياه دبي
A	3.95	108.45	3.95	108.45	5.00%	دولار أمريكي	ثابتة	10/19/2025	شركة اتصالات قطر
BBB	4.25	158.98	4.33	157.81	9.75%	دولار أمريكي	ثابتة	6/15/2030	سندات حكومة دولة قطر
AA	1.52	116.63	1.81	115.63	6.75%	دولار أمريكي	ثابتة	4/8/2019	سندات حكومة أبوظبي

المصدر: بلومبيرج، الأسعار الموضحة تخضع لتطورات السوق

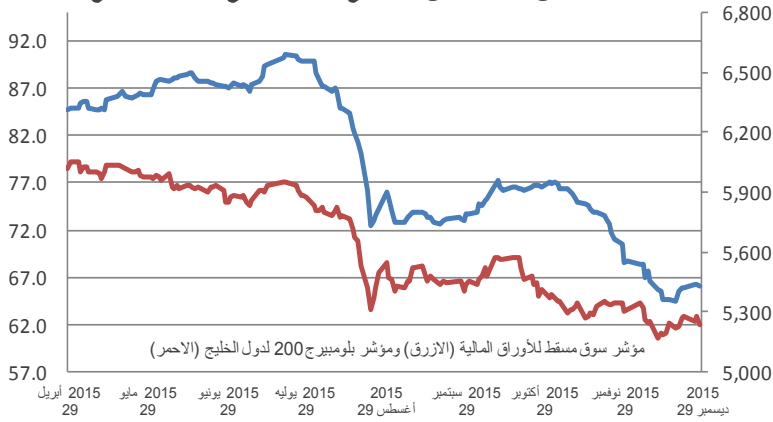
شركات عالمية مختارة

الأسبوع 52 الأدنى	الأسبوع 52 الأعلى	السنة/اليوم %	الشهر/الشهر %	اليوم/اليوم %	السعر الحالي دولار	
420.50	684.50	(10.25)	(5.73)	(0.82)	543.00	شركة سامسونج للإلكترونيات
14.60	18.48	(4.25)	(2.00)	(0.81)	17.13	بنك أوف أمريكا كورب
50.07	70.61	6.07	(1.18)	(0.33)	66.38	جي بي مورغان تشيس
281.40	414.00	(21.81)	0.55	1.18	308.40	روبال بنك أوف سكوتلاند
92.00	134.54	(3.23)	(9.33)	(1.12)	106.82	شركة أبل
105.00	145.80	(0.80)	0.08	(1.03)	124.47	شركة تويوتا موتورز كوربوريشن
27.20	51.68	(33.48)	2.00	(1.50)	33.60	شركة ياهو!
115.14	158.83	11.20	(1.64)	0.70	144.54	شركة بوينج
39.72	56.79	20.45	3.75	0.50	55.95	شركة مايكروسوفت
72.05	123.75	10.10	(2.46)	1.21	98.84	شركة بي ام دبليو للسيارات (باليورو)
24.62	39.00	(1.15)	(5.11)	(0.26)	34.51	جنرال موتورز
19.37	31.23	22.28	1.78	0.23	30.90	جنرال اليكتريك
12.40	21.41	40.48	1.93	0.00	17.42	شركة بيجو للسيارات

المصدر: بلومبيرج

سوق مسقط للأوراق المالية

مقارنة مؤشر سوق مسقط للأوراق المالية مع مؤشر بلومبيرج 200 لدول الخليج



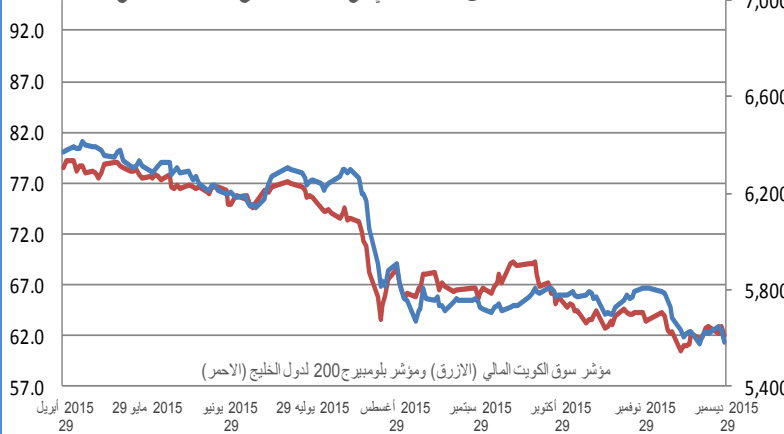
إغلاق المؤشر	5,429.36
(% التغير) التغير	-0.10%
الإغلاق السابق	5,434.74
الإفتتاح	5,438.06
خلال اليوم (الأعلى)	5,444.44
خلال اليوم (الأدنى)	5,429.28
% السنة/اليوم	-14.41%
الأسهم المتداولة	9,604,840
القيمة المتداولة	3,086,534
إجمالي عدد الشركات/الأسهم المتداولة	40
عدد الشركات:	18
المرتفعة	10
المنخفضة	12
المستقرة	18

أعلى ثلاث شركات - كمية الأسهم		أعلى ثلاث شركات - خاسرة		أعلى ثلاث شركات - رابحة	
الشركة	كمية الأسهم (000)	الشركة	السعر (ر.ع.)	الشركة	السعر (ر.ع.)
بنك مسقط	2,664	الجزيرة للمنتجات الحديدية	0.136	العمانية للتنمية الزراعية	1.700
عمان للاستثمارات والتمويل	1,705	الباطنة للتنمية والاستثمار	0.080	المتحدة للتمويل	0.120
بنك نزوى	1,097	عمان والإمارات القابضة	0.090	الشرقية لتحلية المياه	4.850

المصدر: موقع السوق الإلكتروني، مباشر، مجموعة إدارة الاستثمار في بنك عُمان العربي وبلومبيرج

سوق الكويت للأوراق المالية

مقارنة مؤشر سوق الكويت المالي مع مؤشر بلومبيرج 200 لدول الخليج

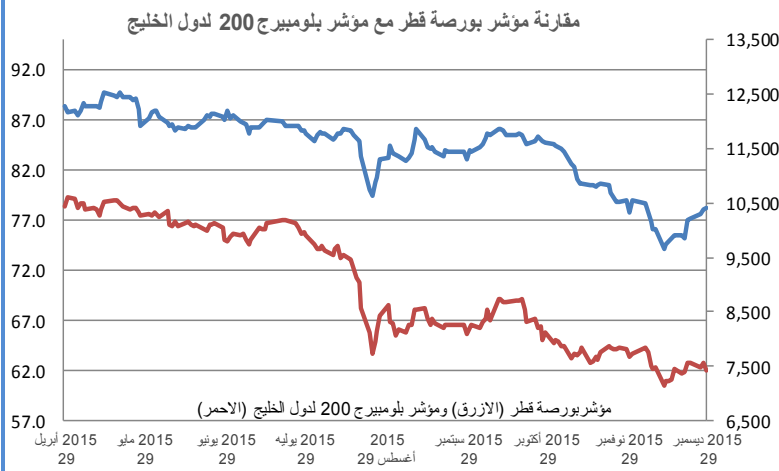


إغلاق المؤشر	5,583.81
(% التغير) التغير	-0.79%
الإغلاق السابق	5,628.41
الإفتتاح	5,628.41
خلال اليوم (الأعلى)	5,636.43
خلال اليوم (الأدنى)	5,560.62
% السنة/اليوم	-14.56%
الأسهم المتداولة	119,736,627
القيمة المتداولة	9,167,844
إجمالي عدد الشركات/الأسهم المتداولة	130
عدد الشركات:	46
المرتفعة	26
المنخفضة	58
المستقرة	46

أعلى ثلاث شركات - كمية الأسهم		أعلى ثلاث شركات - خاسرة		أعلى ثلاث شركات - رابحة	
الشركة	كمية الأسهم	الشركة	السعر فلس (د.ك.)	الشركة	السعر فلس (د.ك.)
جي اف اتش	38,243,662	كوت فود	640	المساكن	53
م الأعمال	21,338,045	معادن	74	أرزان	38
إيفا	4,341,369	نفائس	184	بنترولية	275

المصدر: موقع السوق الإلكتروني، مباشر، مجموعة إدارة الاستثمار في بنك عُمان العربي وبلومبيرج

بورصة قطر

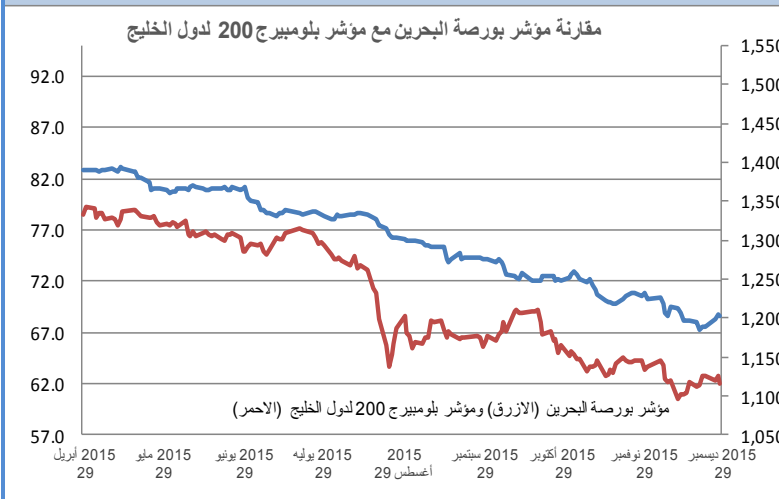


إغلاق المؤشر	10,398.33
% التغير (التغير)	0.38
الإغلاق السابق	10,397.95
الإفتتاح	10,401.78
خلال اليوم (الأعلى)	10,405.62
خلال اليوم (الأدنى)	10,264.30
% السنة/اليوم	-15.36%
الأسهم المتداولة	4,852,697
القيمة المتداولة	199,765,800
عدد الشركات:	المرتفعة 8 المنخفضة 31 المستقرة 2

أعلى ثلاث شركات - كمية الأسهم		أعلى ثلاث شركات - خاسرة		أعلى ثلاث شركات - رابحة	
كمية الأسهم	الشركة	التغير	السعر (ر.ق.)	الشركة	السعر (ر.ق.)
1,046,909	فودافون قطر	-3.22%	84.200	قطر للتأمين	4.52%
644,862	نقلات	-3.06%	17.450	الخليج التجاري	2.92%
523,585	الخليج الدولية	-0.66%	106.200	مصرف قطر الإسلامي	2.69%
				زاد القابضة	81.000
				بنك قطر الوطني	176.000
				صناعات قطر	110.000

المصدر: موقع السوق الإلكتروني، مباشر، مجموعة إدارة الاستثمار في بنك عُمان العربي وبلومبيرج

بورصة البحرين

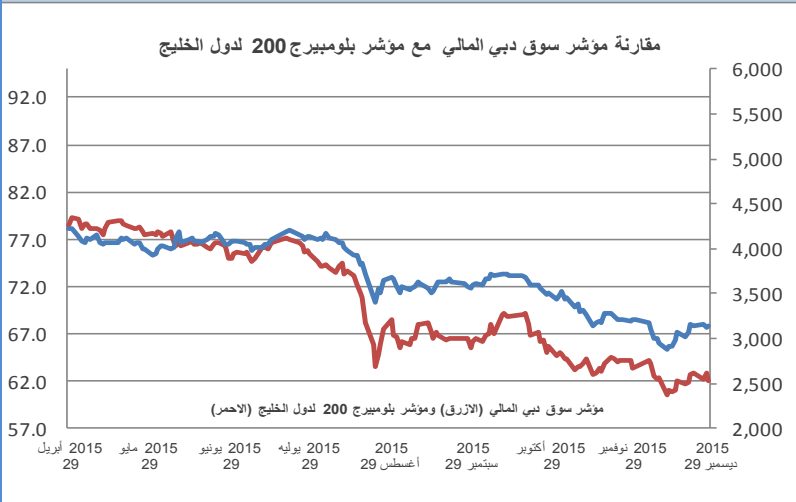


إغلاق المؤشر	1,202.43
% التغير (التغير)	-1.97
الإغلاق السابق	1,204.40
الإفتتاح	1,202.33
خلال اليوم (الأعلى)	1,204.46
خلال اليوم (الأدنى)	1,198.86
% السنة/اليوم	-15.71%
الأسهم المتداولة	1,031,340
القيمة المتداولة	406,006
عدد الشركات:	المرتفعة 2 المنخفضة 4 المستقرة 5

أعلى ثلاث شركات - كمية الأسهم		أعلى ثلاث شركات - خاسرة		أعلى ثلاث شركات - رابحة	
كمية الأسهم	الشركة	التغير	السعر (د.بحريني)	الشركة	السعر (د.بحريني)
409,000	الأهلي المتحد	-8.57%	0.160	بيت التمويل الخليجي	6.25%
30,500	بنك البحرين الوطني	-1.06%	0.093	مصرف السلام	3.57%
-	-	-0.72%	0.685	الأهلي المتحد	0.73%
				شركة البحرين للتسهيلات التجارية ش.م.ب	0.765
				الإثمار	0.145
				بنك البحرين الوطني	0.690

المصدر: موقع السوق الإلكتروني، مباشر، مجموعة إدارة الاستثمار في بنك عُمان العربي وبلومبيرج

سوق دبي المالي

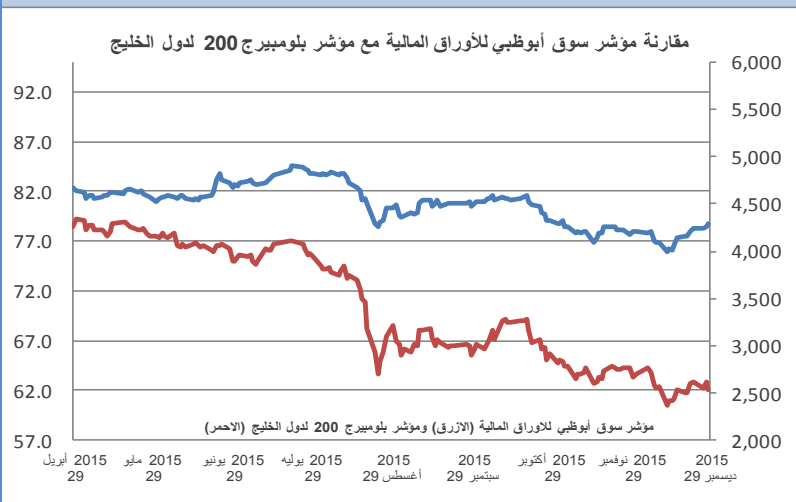


إغلاق المؤشر	3,134.82
% التغير (التغير)	15.42
الإغلاق السابق	3,119.40
الإفتتاح	3,119.40
خلال اليوم (الأعلى)	3,135.53
خلال اليوم (الأدنى)	3,078.83
% السنة/اليوم	-16.94%
الأسهم المتداولة	437,930,800
القيمة المتداولة	419,832,500
عدد الشركات:	3 المستقرة 9 المنخفضة 20 المرتفعة

أعلى ثلاث شركات - كمية الأسهم		أعلى ثلاث شركات - خاسرة		أعلى ثلاث شركات - رابحة	
كمية الأسهم	الشركة	التغير	السعر (د. إماراتي)	الشركة	السعر (د. إماراتي)
132,121,908	بيت التمويل الخليجي	-4.01%	0.431	بيت التمويل الخليجي	0.500
97,536,724	أرابنك	-3.43%	1.690	بنك المشرق	85.000
39,385,144	تبريد	-2.58%	0.643	الخليج للملاحة	0.625

المصدر: موقع السوق الالكتروني ، مباشر ، مجموعة إدارة الاستثمار في بنك عمان العربي وبلومبيرج

سوق أبوظبي للأوراق المالية

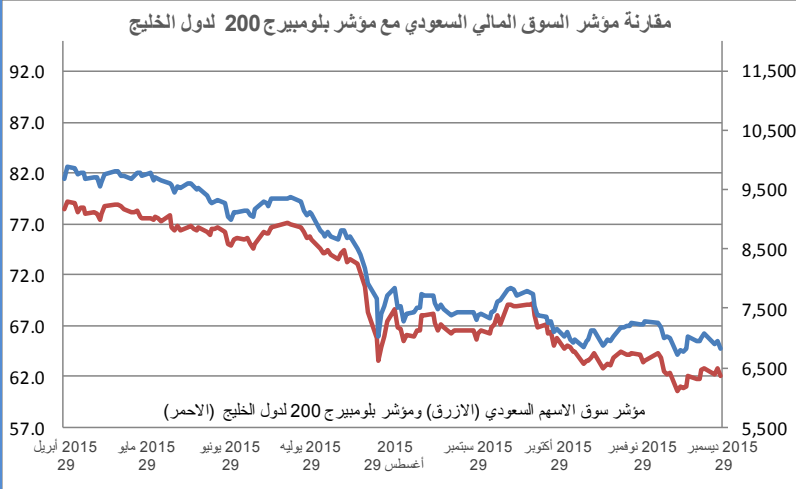


إغلاق المؤشر	4,296.16
% التغير (التغير)	43.98
الإغلاق السابق	4,252.18
الإفتتاح	4,250.99
خلال اليوم (الأعلى)	4,302.57
خلال اليوم (الأدنى)	4,209.25
% السنة/اليوم	-5.14%
الأسهم المتداولة	49,415,620
القيمة المتداولة	92,260,690
عدد الشركات:	7 المستقرة 10 المنخفضة 14 المرتفعة

أعلى ثلاث شركات - كمية الأسهم		أعلى ثلاث شركات - خاسرة		أعلى ثلاث شركات - رابحة	
كمية الأسهم	الشركة	التغير	السعر (د. إماراتي)	الشركة	السعر (د. إماراتي)
14,551,712	أشراق	-6.25%	0.450	البنك التجاري الدولي	1.850
13,546,077	دانا	-4.30%	0.890	بنك الإستثمار	2.060
4,443,978	الدار	-3.85%	2.500	شركة الشارقة للإسمنت والتنمية الصناعية	1.090

المصدر: موقع السوق الالكتروني ، مباشر ، مجموعة إدارة الاستثمار في بنك عمان العربي وبلومبيرج

السوق المالية السعودية

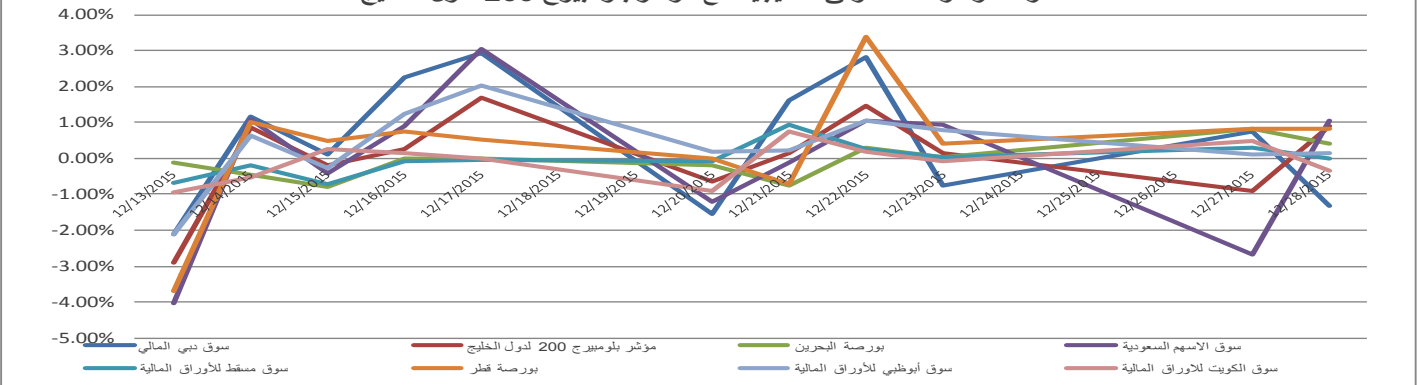


إغلاق المؤشر	6,961.01
(% التغير) التغير	15.01
الإغلاق السابق	6,946.00
الإفتتاح	6,946.00
خلال اليوم (الأعلى)	7,013.04
خلال اليوم (الأننى)	6,935.10
% السنة/اليوم	-16.47%
الأسهم المتداولة	145,273,300
القيمة المتداولة	2,903,450,000
عدد الشركات:	59 المرتفعة 94 المنخفضة 18 المستقرة

أعلى ثلاث شركات - كمية الأسهم		أعلى ثلاث شركات - خاسرة		أعلى ثلاث شركات - رابحة	
كمية الأسهم	الشركة	التغير	السعر (ر.س.)	التغير	السعر (ر.س.)
37,644,177	الانماء	-6.20%	61.250	9.87%	16.700
12,857,140	دار الأركان	-2.23%	39.000	9.20%	26.800
10,976,085	إعمار المدينة الاقتصادية	-2.21%	34.100	6.33%	13.100

المصدر: موقع السوق الإلكتروني، مباشر، مجموعة إدارة الاستثمار في بنك عُمان العربي وبلومبيرج

مقارنة مؤشرات الاسواق الخليجية مع مؤشر بلومبيرج 200 لدول الخليج



أكبر خمسة شركات خليجية مساهمة، حسب الأرباح لآخر 12 شهر

الترتيب	الشركة	السوق	الأرباح (مليون دولار)	القطاع
1	سايك	السعودية	5,326.4	البتر وكيمويات
2	اتصالات أبوظبي	أبوظبي	2,124.8	الاتصالات
3	بنك قطر الوطني	قطر	3,016.7	البنوك
4	اتصالات السعودية	السعودية	2,606.7	الاتصالات
5	البنك الأهلي التجاري	السعودية	2,342.9	البنوك

المصدر: أرقام



صندوق عُمان العربي للأسواق الخليجية
Oman AI Arabi GCC Markets Fund
للإستفادة من خبراتنا
Benefit from our expertise



OAB - IMG Winner of the
'Best Brokerage Award'
from MSM for
6 Consecutive Years



39th International Trophy for Quality
Awarded to Oman Arab Bank SAOC
By Trade Leaders' Club

قسم تطوير المنتجات

البريد الإلكتروني:

b.alrousan@oabinvest.com

قسم تطوير الأعمال

البريد الإلكتروني:

BD@oabinvest.com

قسم الأبحاث والدراسات

البريد الإلكتروني:

Research@oabinvest.com

قسم تمويل الشركات والاستشارات

البريد الإلكتروني:

Corporatefinance@oabinvest.com

قسم إدارة الأصول

البريد الإلكتروني:

Assetmanagement@oabinvest.com

قسم الوساطة المالية

البريد الإلكتروني:

Brokerage@oabinvest.com

قسم خدمات العملاء

البريد الإلكتروني:

customerservice@oabinvest.com

قسم الحافظ الأمين

البريد الإلكتروني:

custody@oabinvest.com

قسم إدارة الثروات للأسواق الهندية

البريد الإلكتروني:

S.parvez@oabinvest.com

ص.ب. 2010 روي 112، مسقط - سلطنة عُمان

هاتف: +968 24 754 576 فاكس: +968 24 125 125

الموقع الإلكتروني <http://www.oabinvest.com> البريد الإلكتروني research@oabinvest.com



إخلاء المسؤولية

تم إعداد هذا التقرير بواسطة قسم البحوث والدراسات بمجموعة إدارة الاستثمار - بنك عمان العربي لأغراض توفير المعلومات فقط. وتحت أي ظرف لا يجوز استخدام هذا التقرير كتوصية ولا يجوز اعتباره عرضاً لبيع أو شراء أي أوراق مالية. ومع حرصنا الشديد على أن تكون المعلومات الواردة في التقرير صحيحة أو غير مضللة في وقت النشر إلا أننا في نفس الوقت لا نؤكد دقتها أو اكتمالها. وبناءً عليه يجب ألا يعتمد عليها بشكل كامل. كما لا تتحمل مجموعة إدارة الاستثمار بأية حال من الأحوال أي مسؤولية مباشرة أو غير مباشرة عن أي خسارة تنتج عن أي استخدام لهذا التقرير أو محتوياته. هذا ولا يجوز إعادة نسخ هذا التقرير أو توزيعه أو نشره بواسطة أي متلقي لأي غرض من الأغراض.