

## "العربي" اليومي للأسواق المالية الخليجية والعالمية

رقم التقرير: 1307

التاريخ: 2015/12/22

مؤشرات أسواق الأسهم الخليجية	الإغلاق الحالي	الإغلاق السابق	التغير	اليوم/اليوم	الشهر/اليوم	السنة/اليوم
	%	%	%	%	%	%
مؤشر العربي عُمان 20	1,024.87	1,018.70	6.17	0.61%	-4.22%	-10.41%
مؤشر العربي خليجي 50	1,079.87	1,069.67	10.20	0.95%	-1.26%	-9.99%
مؤشر العربي للشرق الأوسط وشمال أفريقيا 200	960.70	949.42	11.28	1.19%	-1.49%	-14.29%
مؤشر بلومبيرج 200 لدول الخليج	62.70	61.80	0.90	1.46%	-1.09%	-12.95%
 سوق مسقط للأوراق المالية	5,418.01	5,404.25	13.76	0.25%	-2.34%	-14.59%
 السوق المالية السعودية	7,015.07	6,930.12	84.95	1.23%	-3.11%	-15.82%
 سوق الكويت للأوراق المالية	5,624.68	5,613.66	11.02	0.20%	-3.06%	-13.94%
 بورصة قطر	10,174.80	9,906.00	268.80	2.71%	0.83%	-17.18%
 بورصة البحرين	1,189.53	1,189.78	(0.25)	-0.02%	-3.49%	-16.62%
 سوق دبي المالي	3,147.08	3,101.19	45.89	1.48%	-1.79%	-16.61%
 سوق أبوظبي للأوراق المالية	4,209.15	4,191.25	17.90	0.43%	-0.64%	-7.06%

المصدر: بلومبيرج وزاوايا ومجموعة إدارة الاستثمار في بنك عُمان العربي ( مؤشر سوق الاسهم السعودي ومؤشر بلومبيرج 200 محدث حتى الساعة 2:30 pm بتوقيت مسقط )

أسعار السلع	السعر	التغير	اليوم/اليوم	السنة/اليوم
	دولار	دولار	%	%
خام برنت الأجل للبرميل	36.40	0.05	0.14	(45.44)
خام غرب تكساس الأجل للبرميل	36.06	0.25	0.70	(40.38)
خام عمان الأجل للبرميل	31.77	0.27	0.86	(48.69)
الذهب للأوقية	1,077.74	(0.62)	(0.06)	(9.04)
الفضة للأوقية	14.29	0.03	0.19	(9.02)
بلاتينيوم للأوقية	877.78	6.00	0.69	(27.34)
التحاس طن متري	4,738.00	53.00	1.13	(24.79)
الألمنيوم طن متري	1,513.00	7.50	0.50	(18.33)
الورصاص طن متري	1,725.00	46.00	2.74	(7.16)
الزنك طن متري	1,533.00	17.00	1.12	(29.61)
النيكل طن متري	8,890.00	125.00	1.43	(41.32)

المصدر: بلومبيرج (الأسواق مغلقة يومي السبت و الأحد)

أسعار صرف العملات*	الدولار مقابل العملة	العملة مقابل الدولار
اليورو	1.0871	0.9207
الجنيه الاسترليني	1.4903	0.6715
الين الياباني	0.0083	121.2100
الريال العماني	2.6051	0.3859

المصدر: أونا (Oanda)

الأسواق العالمية	المدينة	القيمة	اليوم/اليوم	السنة/اليوم
			%	%
أوروبا				
فايننشال تايمز	انجلترا	6,053.45	0.31	(7.81)
داكس	المانيا	10,468.49	(0.28)	6.76
كاك 40	فرنسا	4,550.24	(0.32)	6.49
الولايات المتحدة الأمريكية				
داو جونز	الولايات المتحدة	17,251.62	0.72	(3.21)
أس أند بي 500	الولايات المتحدة	2,021.15	0.78	(1.83)
ناسداك	الولايات المتحدة	4,968.92	0.93	4.92
آسيا الباسيفيكية				
نيكاي 225	اليابان	18,886.70	(0.16)	8.23
هانج سينج	هونغ كونج	21,830.02	0.18	(7.52)
مؤشرات الاسواق العربية				
بورصة تونس	تونس	4,960.56	0.11	(2.54)
البورصة المصرية	مصر	6,794.83	0.48	(23.88)
بورصة عمان	الأردن	2,087.33	0.02	(3.61)
سوق فلسطين للأوراق المالية	فلسطين	535.55	-	6.52
بورصة بيروت	لبنان	1,158.71	(0.20)	(0.99)
إم إس سي آي				
	البحرين	75.15	-	(25.92)
	الكويت	455.74	0.74	(15.50)
	عمان	647.87	0.72	(13.99)
	قطر	766.73	0.11	(26.76)
	الإمارات	350.37	1.69	(21.86)
	الأسواق الخليجية	434.91	1.10	(22.75)

المصدر: بلومبيرج ، الساعة الثالثة بتوقيت مسقط (ملاحظة: الأسواق العالمية مغلقة يومي السبت والأحد)

بعض النسب الرئيسية لأسواق الاسهم الخليجية	مكرر ربحية السهم	السعر الى القيمة الدفترية
	مرة	مرة
سوق مسقط للأوراق المالية*	9.82	1.15
السوق المالية السعودية	15.84	1.67
سوق الكويت للأوراق المالية	15.45	1.00
بورصة قطر	10.53	1.53
سوق البحرين للأوراق المالية	7.75	0.78
سوق دبي المالي	12.37	1.14
سوق أبوظبي للأوراق المالية	11.05	1.21

المصدر: زاوايا، بلومبيرج\* ، مكرر الربحية (مرة) = سعر الإغلاق / ربحية السهم . السعر الى القيمة الدفترية (مرة) = سعر الإغلاق / (اجمالي حقوق المساهمين + عدد الاسهم)

### الأسعار والعوائد لصكوك خليجية مختارة

تصنيف	العرض		الطلب		عائد الصك	العملة	نوع العائد	فترة الاستحقاق	إسم مُصدر الصك
	عائد %	السعر	عائد %	السعر					
-	5.33	101.41	5.40	100.32	5.50%	دولار أمريكي	متغير	دائمة	صكوك مصرف الهلال
-	4.71	102.87	4.79	102.10	5.00%	دولار أمريكي	ثابت	4/30/2029	صكوك حكومة دبي
Baa2	4.36	101.43	4.36	101.43	4.56%	دولار أمريكي	ثابت	6/18/2024	صكوك شركة إعمار العقارية
-	8.05	95.42	8.49	94.17	6.50%	دولار أمريكي	ثابت	5/28/2019	صكوك دار الأركان للتطوير العقاري
A1	6.12	91.65	6.12	91.65	5.50%	دولار أمريكي	ثابت	4/8/2044	صكوك الشركة السعودية للكهرباء الدولية

المصدر: بلومبيرج، الأسعار الموضحة تخضع لتطورات السوق

### الأسعار والعوائد لسندات خليجية مختارة

تصنيف	العرض		الطلب		عائد السند	العملة	نوع العائد	فترة الاستحقاق	إسم مُصدر السند
	عائد %	السعر	عائد %	السعر					
BBB	5.73	102.12	5.89	101.26	5.73%	دولار أمريكي	ثابتة	7/5/2022	سندات حكومة مملكة البحرين
-	3.15	118.75	3.15	118.75	7.38%	دولار أمريكي	ثابتة	10/21/2020	هيئة كهرباء ومياه دبي
A	3.95	108.45	3.95	108.45	5.00%	دولار أمريكي	ثابتة	10/19/2025	شركة اتصالات قطر
BBB	4.25	158.97	4.34	157.74	9.75%	دولار أمريكي	ثابتة	6/15/2030	سندات حكومة دولة قطر
AA	1.51	116.75	1.80	115.75	6.75%	دولار أمريكي	ثابتة	4/8/2019	سندات حكومة أبوظبي

المصدر: بلومبيرج، الأسعار الموضحة تخضع لتطورات السوق

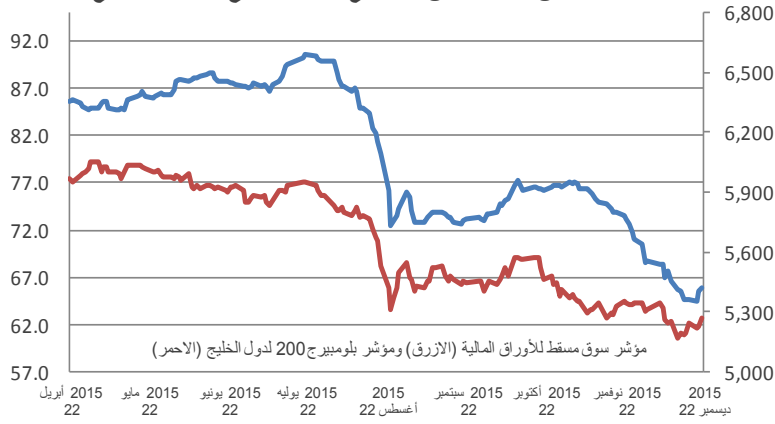
### شركات عالمية مختارة

الأسبوع 52 الأدنى	الأسبوع 52 الأعلى	السنة/اليوم %	الشهر/الشهر %	اليوم/اليوم %	السعر الحالي دولار	
420.50	684.50	(9.50)	(2.67)	0.74	547.50	شركة سامسونج للإلكترونيات
14.60	18.48	(5.14)	(3.85)	1.25	16.97	بنك أوف أمريكا كورب
50.07	70.61	4.73	(2.96)	1.77	65.54	جي بي مورغان تشيس
281.40	414.00	(24.70)	(4.04)	0.78	297.00	روبال بنك أوف سكوتلاند
92.00	134.54	(2.76)	(10.03)	1.23	107.33	شركة أبل
105.00	145.80	(0.66)	0.79	0.21	124.65	شركة تويوتا موتورز كوربوريشن
27.20	51.68	(34.74)	(0.44)	0.05	32.97	شركة ياهو!
115.14	158.83	8.40	(5.69)	0.95	140.90	شركة بوينج
39.72	56.79	18.04	1.18	1.29	54.83	شركة مايكروسوفت
72.05	123.75	6.57	(3.23)	(0.15)	95.67	شركة بي ام دبليو للسيارات (بال يورو)
24.62	39.00	(3.09)	(6.91)	0.48	33.83	جنرال موتورز
19.37	31.23	20.30	(0.85)	0.40	30.40	جنرال اليكتريك
12.40	21.41	40.48	1.93	1.75	17.42	شركة بيجو للسيارات

المصدر: بلومبيرج

### سوق مسقط للأوراق المالية

مقارنة مؤشر سوق مسقط للأوراق المالية مع مؤشر بلومبيرج 200 لدول الخليج



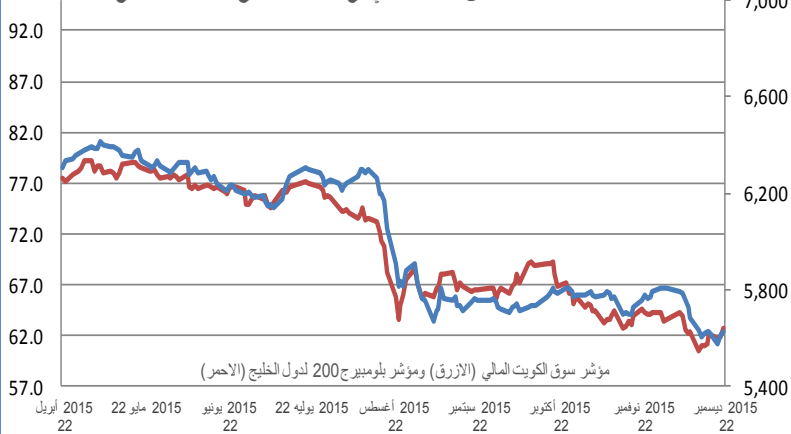
إغلاق المؤشر	5,418.01
(% التغير) التغير	0.25%
الإغلاق السابق	5,404.25
الإفتتاح	5,404.65
خلال اليوم (الأعلى)	5,420.18
خلال اليوم (الأدنى)	5,404.65
% السنة/اليوم	-14.59%
الأسهام المتداولة	7,926,893
القيمة المتداولة	2,004,233
إجمالي عدد الشركات/الأسهام المتداولة	44
عدد الشركات:	المرتفعة 16 المنخفضة 7 المستقرة 21

أعلى ثلاث شركات - كمية الأسهم		أعلى ثلاث شركات - خاسرة		أعلى ثلاث شركات - رابحة	
الشركة	كمية الأسهم (000)	الشركة	السعر (ر.ع.)	الشركة	السعر (ر.ع.)
بنك نزوى	1,740	أكوا باور بركاء	0.732	الحسن الهندسية	0.073
بنك مسقط	1,150	زجاج مجان	0.210	عمان للاستثمارات والتمويل	0.168
الأنوار القابضة	1,040	الجزيرة للمنتجات الحديدية	0.147	اومنيفيست	0.432

المصدر: موقع السوق الإلكتروني، مباشر، مجموعة إدارة الاستثمار في بنك عُمان العربي وبلومبيرج

### سوق الكويت للأوراق المالية

مقارنة مؤشر سوق الكويت المالي مع مؤشر بلومبيرج 200 لدول الخليج

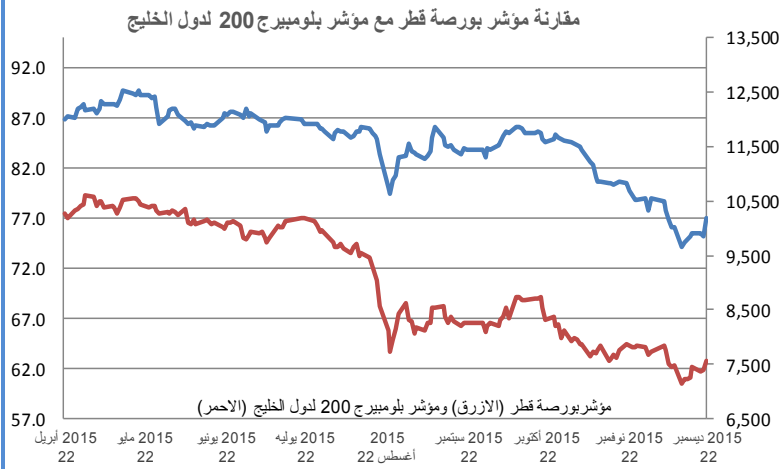


إغلاق المؤشر	5,624.68
(% التغير) التغير	0.20%
الإغلاق السابق	5,613.66
الإفتتاح	5,614.31
خلال اليوم (الأعلى)	5,624.68
خلال اليوم (الأدنى)	5,602.82
% السنة/اليوم	-13.94%
الأسهام المتداولة	96,186,134
القيمة المتداولة	8,601,139
إجمالي عدد الشركات/الأسهام المتداولة	124
عدد الشركات:	المرتفعة 34 المنخفضة 43 المستقرة 47

أعلى ثلاث شركات - كمية الأسهم		أعلى ثلاث شركات - خاسرة		أعلى ثلاث شركات - رابحة	
الشركة	كمية الأسهم	الشركة	السعر فلس (د.ك.)	الشركة	السعر فلس (د.ك.)
منازل	32,474,707	منازل	24	البناء	250
أندك	7,431,077	كفيك	36	صكوك	45
صكوك	7,175,375	بيت الطاقة	41	أمسيكو	280

المصدر: موقع السوق الإلكتروني، مباشر، مجموعة إدارة الاستثمار في بنك عُمان العربي وبلومبيرج

### بورصة قطر

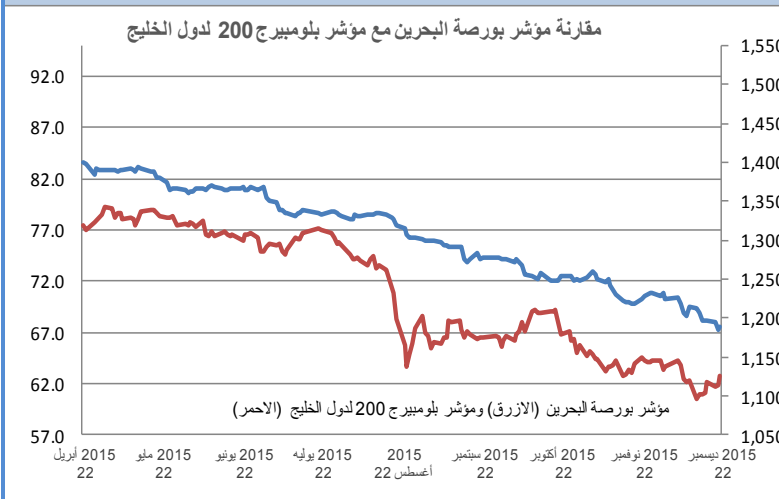


إغلاق المؤشر	10,174.80
% التغير (التغير)	2.71%
الإغلاق السابق	9,906.00
الإفتتاح	9,906.06
خلال اليوم (الأعلى)	10,174.80
خلال اليوم (الأدنى)	9,887.76
% السنة/اليوم	-17.18%
الأسهم المتداولة	11,154,240
القيمة المتداولة	343,455,400
عدد الشركات:	38 المرتفعة 2 المنخفضة 2 المستقرة

أعلى ثلاث شركات - كمية الأسهم		أعلى ثلاث شركات - خاسرة		أعلى ثلاث شركات - رابحة	
الشركة	كمية الأسهم	الشركة	السعر (ر.ق.)	الشركة	السعر (ر.ق.)
فودافون قطر	1,857,689	فودافون قطر	93.400	ملاحة	49.500
مزايا قطر	1,005,694	مزايا قطر	207.800	الكهرباء والماء	75.200
الخليج الدولية	926,953	الخليج الدولية	-	-	12.100

المصدر: موقع السوق الإلكتروني، مباشر، مجموعة ادارة الاستثمار في بنك عُمان العربي وبلومبيرج

### بورصة البحرين

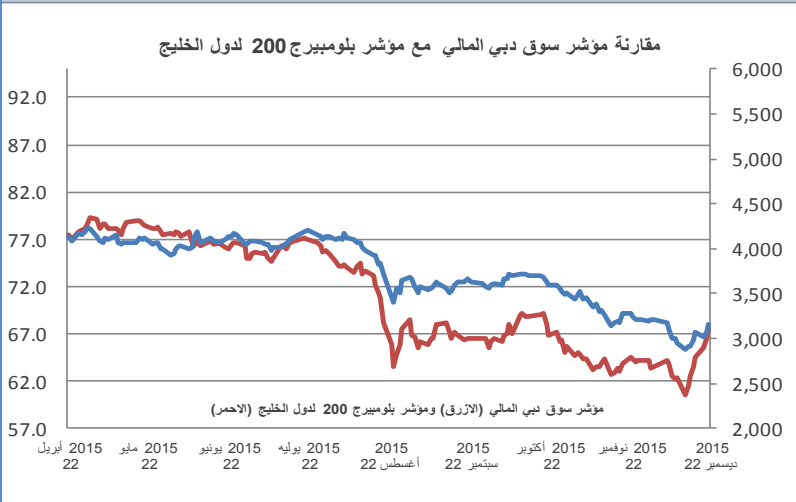


إغلاق المؤشر	1,189.53
% التغير (التغير)	-0.02%
الإغلاق السابق	1,189.78
الإفتتاح	1,190.50
خلال اليوم (الأعلى)	1,190.86
خلال اليوم (الأدنى)	1,184.55
% السنة/اليوم	-16.62%
الأسهم المتداولة	6,317,347
القيمة المتداولة	857,303
عدد الشركات:	4 المرتفعة 3 المنخفضة 5 المستقرة

أعلى ثلاث شركات - كمية الأسهم		أعلى ثلاث شركات - خاسرة		أعلى ثلاث شركات - رابحة	
الشركة	كمية الأسهم	الشركة	السعر (د.بحريني)	الشركة	السعر (د.بحريني)
مصرف السلام	1,173,628	مصرف السلام	0.675	بنك البحرين الوطني	0.094
بنك الخليج التجاري	1,134,367	الإثمار	0.690	الأهلي المتحد	0.064
استيراد الاستثمارية	308,389	بنك الخليج التجاري	0.308	بنلكو	0.198

المصدر: موقع السوق الإلكتروني، مباشر، مجموعة ادارة الاستثمار في بنك عُمان العربي وبلومبيرج

### سوق دبي المالي

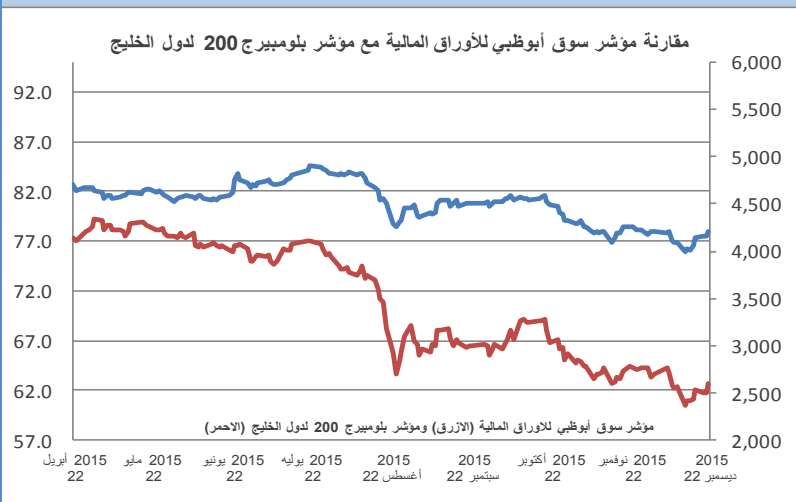


إغلاق المؤشر	3,147.08
% التغير (التغير)	45.89
الإغلاق السابق	3,101.19
الإفتتاح	3,101.80
خلال اليوم (الأعلى)	3,173.11
خلال اليوم (الأدنى)	3,086.05
% السنة/اليوم	-16.61%
الأسهل المتداولة	557,053,700
القيمة المتداولة	592,064,900
عدد الشركات:	1 المستقرة 4 المنخفضة 29 المرتفعة

أعلى ثلاث شركات - كمية الأسهم		أعلى ثلاث شركات - خاسرة		أعلى ثلاث شركات - رابحة	
كمية الأسهم	الشركة	التغير	السعر (د. إماراتي)	الشركة	السعر (د. إماراتي)
143,236,889	أربنك	-1.64%	6.000	بنك دبي الإسلامي	1.210
76,872,643	أملاك	-1.53%	5.780	اعصار	1.460
63,437,822	بيت التمويل الخليجي	-1.16%	0.770	امانات	1.250

المصدر: موقع السوق الالكتروني ، مباشر ، مجموعة ادارة الاستثمار في بنك عمان العربي وبلومبيرج

### سوق أبوظبي للأوراق المالية

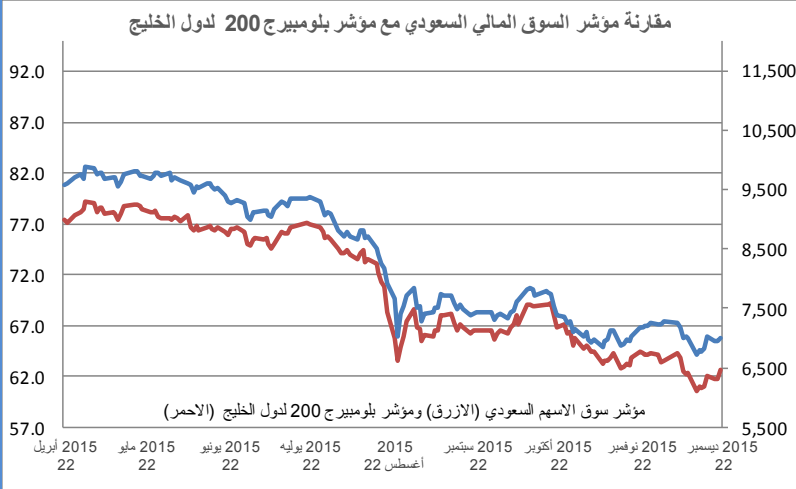


إغلاق المؤشر	4,209.15
% التغير (التغير)	17.90
الإغلاق السابق	4,191.25
الإفتتاح	4,189.85
خلال اليوم (الأعلى)	4,215.41
خلال اليوم (الأدنى)	4,174.90
% السنة/اليوم	-7.06%
الأسهل المتداولة	147,504,200
القيمة المتداولة	170,324,200
عدد الشركات:	7 المستقرة 8 المنخفضة 15 المرتفعة

أعلى ثلاث شركات - كمية الأسهم		أعلى ثلاث شركات - خاسرة		أعلى ثلاث شركات - رابحة	
كمية الأسهم	الشركة	التغير	السعر (د. إماراتي)	الشركة	السعر (د. إماراتي)
50,221,698	اشراق	-2.04%	0.480	دانا	1.890
46,470,393	دانا	-1.82%	0.540	رأس الخيمة العقارية	0.330
12,639,977	الدار	-1.12%	0.880	أركان	3.300

المصدر: موقع السوق الالكتروني ، مباشر ، مجموعة ادارة الاستثمار في بنك عمان العربي وبلومبيرج

### السوق المالية السعودية

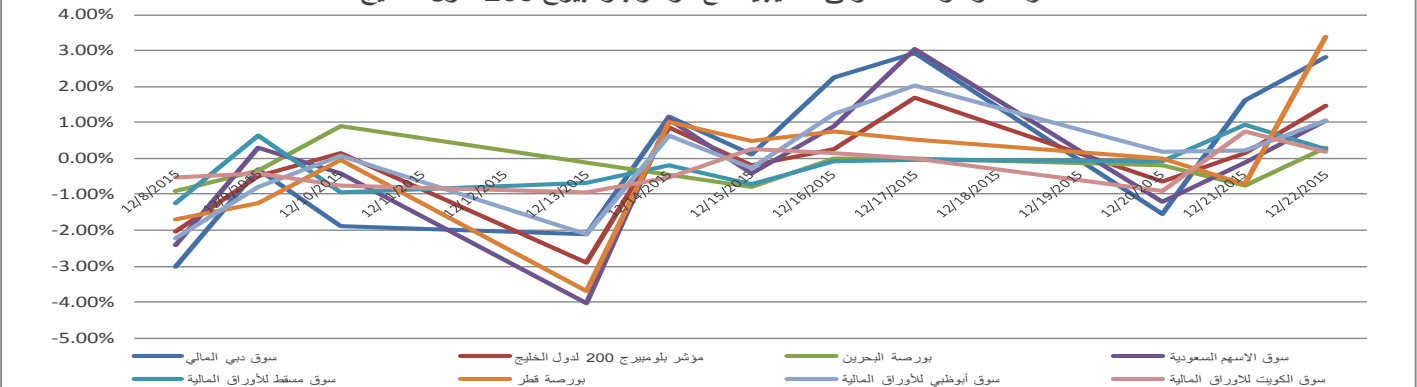


إغلاق المؤشر	7,015.07
(% التغير) التغير	84.95
الإغلاق السابق	6,930.12
الإفتتاح	6,930.12
خلال اليوم (الأعلى)	7,024.09
خلال اليوم (الأدنى)	6,930.12
% السنة/اليوم	-15.82%
الأسهم المتداولة	140,117,000
القيمة المتداولة	2,995,000,000
عدد الشركات:	152 المرتفعة
	10 المنخفضة
	21 المستقرة

أعلى ثلاث شركات - كمية الأسهم		أعلى ثلاث شركات - خاسرة		أعلى ثلاث شركات - رابحة	
كمية الأسهم	الشركة	التغير	السعر (ر.س.)	الشركة	السعر (ر.س.)
29,747,564	الانماء	-0.64%	7.750	الاهلية	16.850
10,981,499	دار الأركان	-0.58%	76.000	حلواني إخوان	35.100
4,640,539	الإنماء طوكيو مارين	-0.47%	16.950	المملكة	39.600

المصدر: موقع السوق الإلكتروني، مباشر، مجموعة ادارة الاستثمار في بنك عُمان العربي وبلومبيرج

### مقارنة مؤشرات الاسواق الخليجية مع مؤشر بلومبيرج 200 لدول الخليج



### أكبر خمسة شركات خليجية مساهمة، حسب الأرباح لآخر 12 شهر

الترتيب	الشركة	السوق	الأرباح (مليون دولار)	القطاع
1	سايك	السعودية	5,326.4	البتر وكيمويات
2	اتصالات أبوظبي	أبوظبي	2,124.8	الاتصالات
3	بنك قطر الوطني	قطر	3,016.7	البنوك
4	اتصالات السعودية	السعودية	2,606.7	الاتصالات
5	البنك الأهلي التجاري	السعودية	2,342.9	البنوك

المصدر: أرقام



صندوق عُمان العربي للأسواق الخليجية  
Oman AI Arabi GCC Markets Fund  
للإستفادة من خبراتنا  
Benefit from our expertise



OAB - IMG Winner of the  
'Best Brokerage Award'  
from MSM for  
6 Consecutive Years



39<sup>th</sup> International Trophy for Quality  
Awarded to Oman Arab Bank SAOC  
By Trade Leaders' Club

قسم تطوير المنتجات

البريد الإلكتروني:

b.alrousan@oabinvest.com

قسم تطوير الأعمال

البريد الإلكتروني:

BD@oabinvest.com

قسم الأبحاث والدراسات

البريد الإلكتروني:

Research@oabinvest.com

قسم تمويل الشركات والاستشارات

البريد الإلكتروني:

Corporatefinance@oabinvest.com

قسم إدارة الأصول

البريد الإلكتروني:

Assetmanagement@oabinvest.com

قسم الوساطة المالية

البريد الإلكتروني:

Brokerage@oabinvest.com

قسم خدمات العملاء

البريد الإلكتروني:

customerservice@oabinvest.com

قسم الحافظ الأمين

البريد الإلكتروني:

custody@oabinvest.com

قسم إدارة الثروات للأسواق الهندية

البريد الإلكتروني:

S.parvez@oabinvest.com

ص.ب. 2010 روي 112، مسقط - سلطنة عُمان

هاتف: +968 24 754 576 فاكس: +968 24 125 125

الموقع الإلكتروني <http://www.oabinvest.com> البريد الإلكتروني [research@oabinvest.com](mailto:research@oabinvest.com)



إخلاء المسؤولية

تم إعداد هذا التقرير بواسطة قسم البحوث والدراسات بمجموعة إدارة الاستثمار - بنك عمان العربي لأغراض توفير المعلومات فقط. وتحت أي ظرف لا يجوز استخدام هذا التقرير كتوصية ولا يجوز اعتباره عرضاً لبيع أو شراء أي أوراق مالية. ومع حرصنا الشديد على أن تكون المعلومات الواردة في التقرير صحيحة أو غير مضللة في وقت النشر إلا أننا في نفس الوقت لا نؤكد دقتها أو اكتمالها. وبناءً عليه يجب ألا يعتمد عليها بشكل كامل. كما لا تتحمل مجموعة إدارة الاستثمار بأية حال من الأحوال أي مسؤولية مباشرة أو غير مباشرة عن أي خسارة تنتج عن أي استخدام لهذا التقرير أو محتوياته. هذا ولا يجوز إعادة نسخ هذا التقرير أو توزيعه أو نشره بواسطة أي متلقي لأي غرض من الأغراض.