

"العربي" اليومي للأسواق المالية الخليجية والعالمية

التاريخ: 2015/12/16

رقم التقرير: 1303

مؤشرات أسواق الأسهم الخليجية	الإغلاق الحالي	الإغلاق السابق	التغير	اليوم/اليوم	الشهر/اليوم	السنة/اليوم
	%	%	%	%	%	%
مؤشر العربي عُمان 20	1,045.12	1,046.50	(1.38)	-0.13%	-2.33%	-8.64%
مؤشر العربي خليجي 50	1,055.50	1,054.60	0.90	0.09%	-3.49%	-12.02%
مؤشر العربي للشرق الأوسط وشمال أفريقيا 200	938.47	937.57	0.90	0.10%	-3.77%	-16.27%
مؤشر بلومبيرج 200 لدول الخليج	61.06	60.90	0.16	0.26%	-3.68%	-15.23%
سوق مسقط للأوراق المالية	5,361.98	5,365.61	(3.63)	-0.07%	-3.35%	-15.47%
السوق المالية السعودية	6,834.43	6,771.53	62.90	0.93%	-5.60%	-17.99%
سوق الكويت للأوراق المالية	5,624.60	5,616.18	8.42	0.15%	-3.06%	-13.94%
بورصة قطر	9,862.03	9,789.80	72.23	0.74%	-2.27%	-19.73%
بورصة البحرين 15/12/2015	1,197.06	1,206.70	(9.65)	-0.80%	-2.88%	-16.09%
سوق دبي المالي	2,985.85	2,919.64	66.21	2.27%	-6.82%	-20.88%
سوق أبوظبي للأوراق المالية	4,065.14	4,014.92	50.22	1.25%	-4.04%	-10.24%

المصدر: بلومبيرج وزاوايا ومجموعة إدارة الاستثمار في بنك عُمان العربي (مؤشر سوق الاسهم السعودي ومؤشر بلومبيرج 200 محدث حتى الساعة 2:30 pm بتوقيت مسقط)

أسعار السلع	السعر	التغير	اليوم/اليوم	السنة/اليوم
	دولار	دولار	%	%
خام برنت الأجل للبرميل	37.46	(0.99)	(2.57)	(43.31)
خام غرب تكساس الأجل للبرميل	37.00	(0.34)	(0.91)	(38.30)
خام عمان الأجل للبرميل	32.91	(0.86)	(2.55)	(46.85)
الذهب للأوقية	1,065.32	4.00	0.38	(10.09)
الفضة للأوقية	13.84	0.06	0.44	(11.84)
بلاتينيوم للأوقية	866.50	11.10	1.30	(28.27)
التحاس طن متري	4,565.00	(107.00)	(2.29)	(27.54)
الآلمنيوم طن متري	1,471.00	(20.50)	(1.37)	(20.59)
الورصاص طن متري	1,708.00	(29.00)	(1.67)	(8.07)
الزنك طن متري	1,504.00	(48.00)	(3.09)	(30.95)
النيكل طن متري	8,550.00	(200.00)	(2.29)	(43.56)

المصدر: بلومبيرج (الأسواق مغلقة يومي السبت والأحد)

أسعار صرف العملات*	الدولار مقابل العملة	العملة مقابل الدولار
اليورو	1.0642	0.9398
الجنيه الاسترليني	1.5110	0.6619
الين الياباني	0.0082	122.6480
الريال العائلي	2.6067	0.3864

المصدر: أوندا (Oanda)

الأسواق العالمية	المدينة	القيمة	التغير	اليوم/اليوم	السنة/اليوم
			%	%	%
أوروبا					
فايننشال تايمز	انجلترا	6,060.84	42.87	0.71	(7.69)
داكس	المانيا	10,469.15	16.92	0.16	6.77
كاك 40	فرنسا	4,635.17	20.06	0.43	8.48
الولايات المتحدة الأمريكية					
داو جونز	الولايات المتحدة	17,524.91	156.41	0.90	(1.67)
أس أند بي 500	الولايات المتحدة	2,043.41	21.47	1.06	(0.75)
ناسداك	الولايات المتحدة	4,995.36	43.13	0.87	5.48
آسيا الباسيفيكية					
نيكاي 225	اليابان	19,049.91	484.01	2.61	9.16
هانج سينج	هونغ كونج	21,701.21	426.84	2.01	(8.07)
مؤشرات الاسواق العربية					
بورصة تونس	تونس	4,936.13	(7.46)	(0.15)	(3.02)
البورصة المصرية	مصر	6,480.67	59.67	0.93	(27.40)
بورصة عمان	الأردن	2,080.87	(5.59)	(0.27)	(3.91)
سوق فلسطين للأوراق المالية	فلسطين	533.21	-	-	6.05
بورصة بيروت	لبنان	1,155.18	1.33	0.12	(1.29)
إم إس سي آي					
	البحرين	74.80	(0.56)	(0.75)	(26.26)
	الكويت	452.94	1.86	0.41	(16.02)
	عمان	644.79	(5.78)	(0.89)	(14.40)
	قطر	757.26	3.24	0.43	(27.67)
	الإمارات	328.96	(0.62)	(0.19)	(26.64)
	الأسواق الخليجية	423.05	0.50	0.12	(24.86)

المصدر: بلومبيرج ، الساعة الثالثة بتوقيت مسقط (ملاحظة: الأسواق العالمية مغلقة يومي السبت والأحد)

بعض النسب الرئيسية لأسواق الاسهم الخليجية	مكرر ربحية السهم	السعر الى القيمة الدفترية
	مرة	مرة
سوق مسقط للأوراق المالية*	9.72	1.14
السوق المالية السعودية	15.42	1.63
سوق الكويت للأوراق المالية	15.18	0.97
بورصة قطر	10.21	1.48
سوق البحرين للأوراق المالية	7.80	0.78
سوق دبي المالي	11.73	1.08
سوق أبوظبي للأوراق المالية	10.67	1.17

المصدر: زاوايا، بلومبيرج* ، مكرر الربحية (مرة) = سعر الإغلاق / ربحية السهم . السعر الى القيمة الدفترية (مرة) = سعر الإغلاق / (إجمالي حقوق المساهمين + عدد الأسهم)

الأسعار والعوائد لصكوك خليجية مختارة

تصنيف	العرض		الطلب		عائد الصك	العملة	نوع العائد	فترة الاستحقاق	إسم مُصدر الصك
	عائد %	السعر	عائد %	السعر					
-	5.31	101.36	5.38	100.23	5.50%	دولار أمريكي	متغير	دائمة	صكوك مصرف الهلال
-	4.71	102.85	4.78	102.11	5.00%	دولار أمريكي	ثابت	4/30/2029	صكوك حكومة دبي
Baa2	4.10	103.31	4.10	103.31	4.56%	دولار أمريكي	ثابت	6/18/2024	صكوك شركة إعمار العقارية
-	7.99	95.60	8.47	94.23	6.50%	دولار أمريكي	ثابت	5/28/2019	صكوك دار الأركان للتطوير العقاري
A1	6.17	91.05	6.17	91.05	5.50%	دولار أمريكي	ثابت	4/8/2044	صكوك الشركة السعودية للكهرباء الدولية

المصدر: بلومبيرج، الأسعار الموضحة تخضع لتطورات السوق

الأسعار والعوائد لسندات خليجية مختارة

تصنيف	العرض		الطلب		عائد السند	العملة	نوع العائد	فترة الاستحقاق	إسم مُصدر السند
	عائد %	السعر	عائد %	السعر					
BBB	5.90	101.22	6.05	100.41	5.90%	دولار أمريكي	ثابتة	7/5/2022	سندات حكومة مملكة البحرين
-	3.33	117.96	3.33	117.96	7.38%	دولار أمريكي	ثابتة	10/21/2020	هيئة كهرباء ومياه دبي
A	3.95	108.45	3.95	108.45	5.00%	دولار أمريكي	ثابتة	10/19/2025	شركة اتصالات قطر
BBB	4.17	160.30	4.26	158.89	9.75%	دولار أمريكي	ثابتة	6/15/2030	سندات حكومة دولة قطر
AA	1.53	116.75	1.82	115.75	6.75%	دولار أمريكي	ثابتة	4/8/2019	سندات حكومة أبوظبي

المصدر: بلومبيرج، الأسعار الموضحة تخضع لتطورات السوق

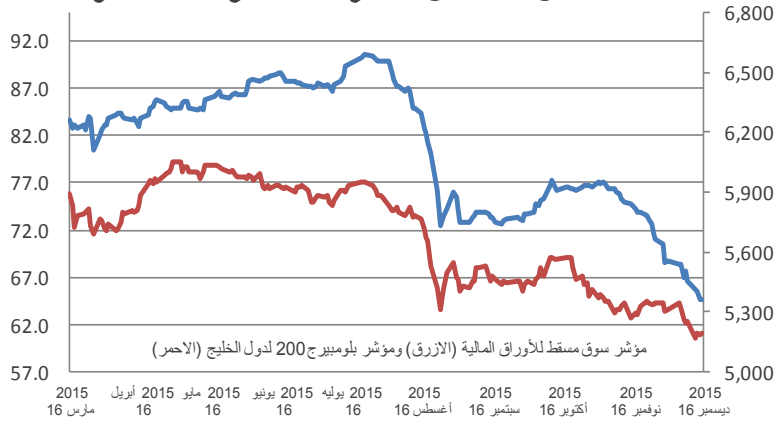
شركات عالمية مختارة

الأسبوع 52 الأدنى	الأسبوع 52 الأعلى	السنة/اليوم %	الشهر/الشهر %	اليوم/اليوم %	السعر الحالي دولار	
420.50	684.50	(9.26)	1.29	1.57	549.00	شركة سامسونج للإلكترونيات
14.60	18.48	(2.63)	(0.06)	3.69	17.42	بنك أوف أمريكا كورب
50.07	70.61	5.62	(0.62)	2.85	66.10	جي بي مورغان تشيس
281.40	414.00	(26.37)	(5.84)	0.55	290.40	روبال بنك أوف سكوتلاند
92.00	134.54	0.10	(3.23)	(1.77)	110.49	شركة أبل
105.00	145.80	(2.64)	0.11	(0.27)	122.17	شركة تويوتا موتورز كوربوريشن
27.20	51.68	(34.61)	0.26	1.35	33.03	شركة ياهو!
115.14	158.83	12.73	1.46	2.47	146.53	شركة بوينج
39.72	56.23	18.84	2.67	0.11	55.20	شركة مايكروسوفت
72.05	123.75	5.67	(0.58)	0.53	94.86	شركة بي ام دبليو للسيارات (بال يورو)
24.62	39.00	(1.06)	(1.79)	0.44	34.54	جنرال موتورز
19.37	30.99	19.98	(0.13)	0.20	30.32	جنرال اليكتريك
12.40	21.41	39.03	(2.76)	0.00	17.24	شركة بيجو للسيارات

المصدر: بلومبيرج

سوق مسقط للأوراق المالية

مقارنة مؤشر سوق مسقط للأوراق المالية مع مؤشر بلومبيرج 200 لدول الخليج



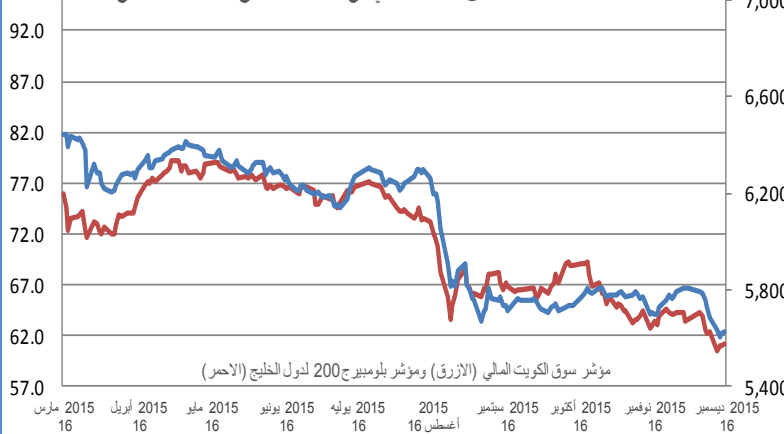
إغلاق المؤشر	5,361.98
(% التغير) التغير	-3.63
الإغلاق السابق	5,365.61
الإفتتاح	5,365.61
خلال اليوم (الأعلى)	5,370.74
خلال اليوم (الأدنى)	5,359.17
% السنة/اليوم	-15.47%
الأسهم المتداولة	5,229,675
القيمة المتداولة	1,613,847
إجمالي عدد الشركات/الأسهم المتداولة	38
عدد الشركات:	المرتفعة 11 المنخفضة 9 المستقرة 18

أعلى ثلاث شركات - كمية الأسهم		أعلى ثلاث شركات - خاسرة		أعلى ثلاث شركات - رابحة	
الشركة	كمية الأسهم (000)	الشركة	السعر (ر.ع.)	الشركة	السعر (ر.ع.)
بنك نزوى	742	المطاحن العمانية	0.450	الأسماك العمانية	0.053
بنك مسقط	651	بنك مسقط	0.468	المدينة للاستثمار	0.054
صناعة مواد البناء	564	جلفار للهندسة والمقاولات	0.072	الجزيرة للمنتجات الحديدية	0.135

المصدر: موقع السوق الإلكتروني، مباشر، مجموعة إدارة الاستثمار في بنك عُمان العربي وبلومبيرج

سوق الكويت للأوراق المالية

مقارنة مؤشر سوق الكويت المالي مع مؤشر بلومبيرج 200 لدول الخليج

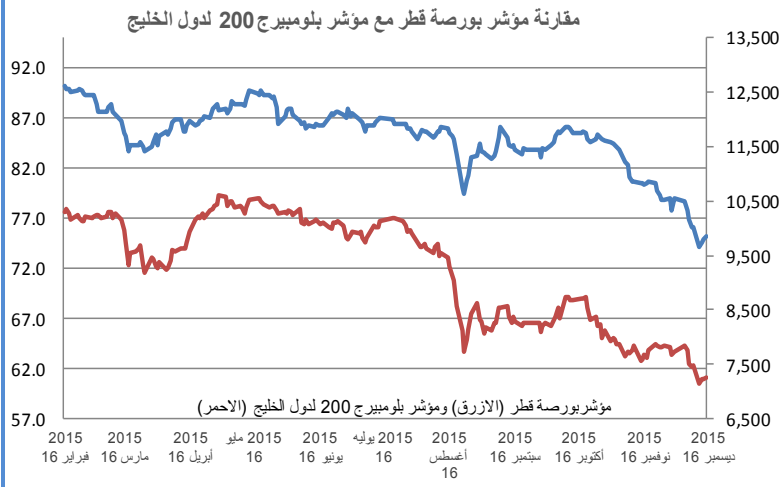


إغلاق المؤشر	5,624.60
(% التغير) التغير	8.42
الإغلاق السابق	5,616.18
الإفتتاح	5,616.18
خلال اليوم (الأعلى)	5,633.94
خلال اليوم (الأدنى)	5,616.18
% السنة/اليوم	-13.94%
الأسهم المتداولة	102,823,645
القيمة المتداولة	12,831,816
إجمالي عدد الشركات/الأسهم المتداولة	125
عدد الشركات:	المرتفعة 37 المنخفضة 36 المستقرة 52

أعلى ثلاث شركات - كمية الأسهم		أعلى ثلاث شركات - خاسرة		أعلى ثلاث شركات - رابحة	
الشركة	كمية الأسهم	الشركة	السعر فلس (د.ك.)	الشركة	السعر فلس (د.ك.)
البيت	15,069,092	زيمبا	114	منازل	23
أندك	11,995,925	الديرة	30	عمار	58
المدينة	9,506,599	أصول	40	أجار	132

المصدر: موقع السوق الإلكتروني، مباشر، مجموعة إدارة الاستثمار في بنك عُمان العربي وبلومبيرج

بورصة قطر

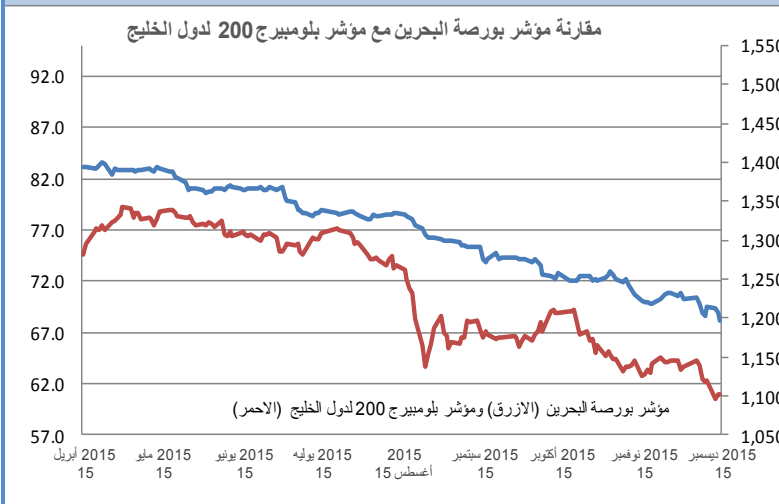


إغلاق المؤشر	9,862.03
% التغير (التغير)	0.74%
الإغلاق السابق	9,789.80
الإفتتاح	9,819.08
خلال اليوم (الأعلى)	9,907.87
خلال اليوم (الأدنى)	9,790.57
% السنة/اليوم	-19.73%
الأسهل المتداولة	7,044,666
القيمة المتداولة	2,280,451,000
عدد الشركات:	المرتفعة 26 المنخفضة 9 المستقرة 9

أعلى ثلاث شركات - كمية الأسهم		أعلى ثلاث شركات - خاسرة		أعلى ثلاث شركات - رابحة	
كمية الأسهم	الشركة	التغير	السعر (ر.ق.)	الشركة	السعر (ر.ق.)
1,856,291	مصرف الزيان	-18.18%	64.300	قطر للسينما	56.200
818,230	نقلات	-8.55%	116.000	الرعاية	57.200
449,303	فودافون قطر	-6.57%	30.100	الإسلامية القطرية للتأمين	42.800

المصدر: موقع السوق الإلكتروني ، مباشر ، مجموعة ادارة الاستثمار في بنك عُمان العربي وبلومبيرج

بورصة البحرين

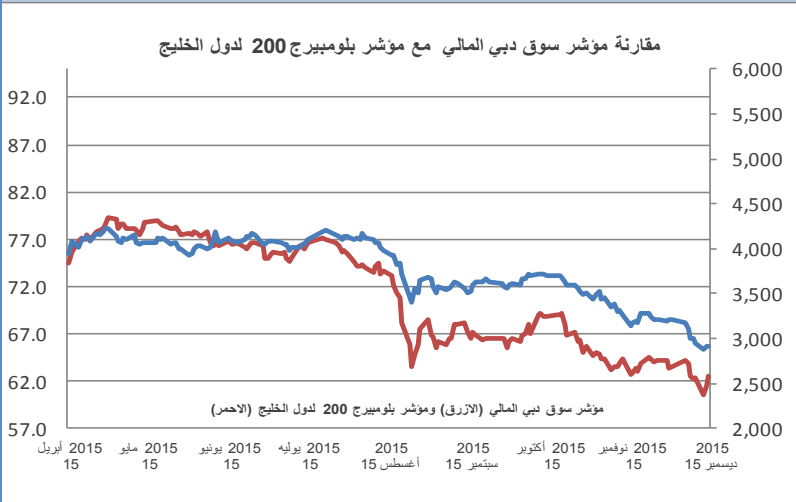


إغلاق المؤشر	1,197.06
% التغير (التغير)	-0.80%
الإغلاق السابق	1,206.70
الإفتتاح	1,200.49
خلال اليوم (الأعلى)	1,200.49
خلال اليوم (الأدنى)	1,191.30
% السنة/اليوم	-16.09%
الأسهل المتداولة	4,806,018
القيمة المتداولة	1,191,213
عدد الشركات:	المرتفعة 1 المنخفضة 7 المستقرة 4

أعلى ثلاث شركات - كمية الأسهم		أعلى ثلاث شركات - خاسرة		أعلى ثلاث شركات - رابحة	
كمية الأسهم	الشركة	التغير	السعر (د.بحريني)	الشركة	السعر (د.بحريني)
1,508,663	بنك الخليج التجاري	-9.68%	0.224	شركة البحرين للسياحة	0.660
1,139,000	الأهلي المتحد	-7.53%	0.430	المؤسسة العربية المصرفية	-
136,249	عقارات السيف	-6.67%	1.260	شركة البحرين للسينما	-

المصدر: موقع السوق الإلكتروني ، مباشر ، مجموعة ادارة الاستثمار في بنك عُمان العربي وبلومبيرج

سوق دبي المالي

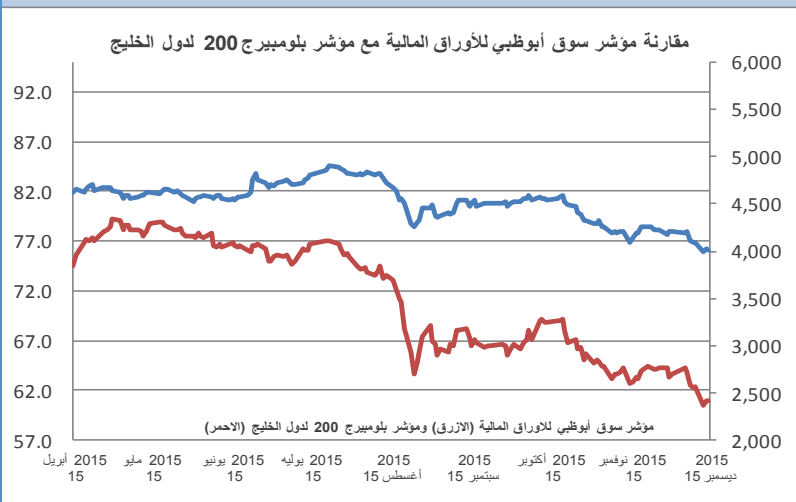


إغلاق المؤشر	2,919.64
% التغير (التغير)	3.64
الإغلاق السابق	2,916.00
الإفتتاح	2,916.31
خلال اليوم (الأعلى)	2,950.91
خلال اليوم (الأدنى)	2,896.93
% السنة/اليوم	-22.64%
الأسهل المتداولة	216,965,700
القيمة المتداولة	274,530,950
عدد الشركات :	2 المستقرة 14 المنخفضة 18 المرتفعة

أعلى ثلاث شركات - كمية الأسهم		أعلى ثلاث شركات - خاسرة		أعلى ثلاث شركات - رابحة	
كمية الأسهم	الشركة	التغير	السعر (د. إماراتي)	الشركة	السعر (د. إماراتي)
55,241,508	الخليج للملاحة	-5.25%	0.415	السلام	9.0%
20,474,143	أرابنك	-4.00%	0.480	امان	4.4%
16,247,554	أملاك	-3.87%	6.700	بنك الامارات دبي الوطني	3.3%

المصدر: موقع السوق الالكتروني ، مباشر ، مجموعة ادارة الاستثمار في بنك عمان العربي وبلومبيرج

سوق أبوظبي للأوراق المالية

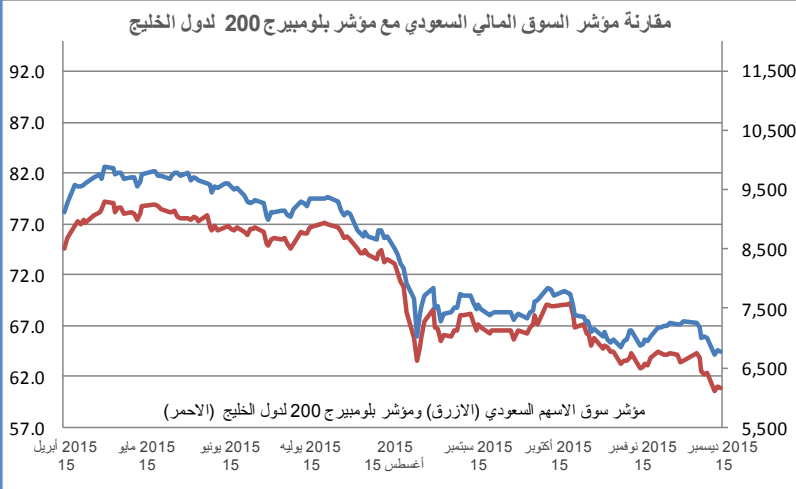


إغلاق المؤشر	4,014.92
% التغير (التغير)	-11.31
الإغلاق السابق	4,026.23
الإفتتاح	4,019.22
خلال اليوم (الأعلى)	4,032.66
خلال اليوم (الأدنى)	4,000.77
% السنة/اليوم	-11.35%
الأسهل المتداولة	69,097,740
القيمة المتداولة	170,456,500
عدد الشركات :	7 المستقرة 14 المنخفضة 6 المرتفعة

أعلى ثلاث شركات - كمية الأسهم		أعلى ثلاث شركات - خاسرة		أعلى ثلاث شركات - رابحة	
كمية الأسهم	الشركة	التغير	السعر (د. إماراتي)	الشركة	السعر (د. إماراتي)
11,561,820	أشراق	-5.71%	0.330	شركة الخزنة للتأمين	2.44%
9,033,486	بنك أبوظبي التجاري	-5.47%	2.420	شركة أبوظبي لبناء السفن	2.17%
8,712,925	الدار	-4.17%	0.460	رأس الخيمة العقارية	2.07%

المصدر: موقع السوق الالكتروني ، مباشر ، مجموعة ادارة الاستثمار في بنك عمان العربي وبلومبيرج

السوق المالية السعودية

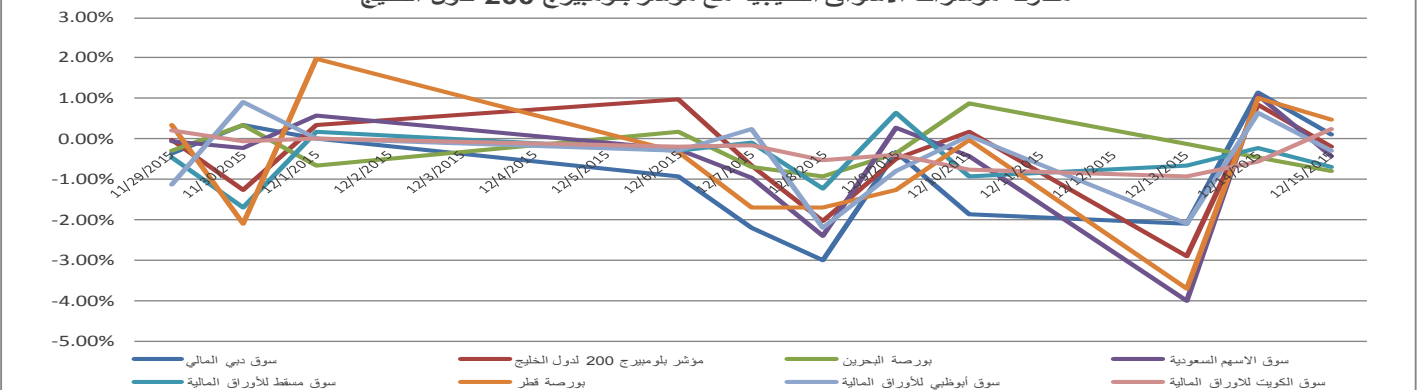


إغلاق المؤشر	6,762.54
(% التغير) التغير	1.14%
الإغلاق السابق	6,686.27
الإفتتاح	6,686.27
خلال اليوم (الأعلى)	6,807.70
خلال اليوم (الأننى)	6,685.97
% السنة/اليوم	-18.85%
الأسهم المتداولة	170,756,800
القيمة المتداولة	3,355,050,000
عدد الشركات:	المرتفعة 149، المنخفضة 16، المستقرة 6

أعلى ثلاث شركات - كمية الأسهم		أعلى ثلاث شركات - خاسرة		أعلى ثلاث شركات - رابحة	
الشركة	كمية الأسهم	الشركة	السعر (ر.س.)	الشركة	السعر (ر.س.)
الانماء	31,306,300	دله الصحية	65.000	الأبحاث والتسويق	52.250
دار الأركان	17,258,309	أسواق العثيم	85.250	السعودية للطباعة والتغليف	26.200
إعمار المدينة الاقتصادية	16,408,704	مجموعة صافولا	47.100	إعمار المدينة الاقتصادية	12.900

المصدر: موقع السوق الإلكتروني، مباشر، مجموعة إدارة الاستثمار في بنك عمان العربي وبلومبيرج

مقارنة مؤشرات الاسواق الخليجية مع مؤشر بلومبيرج 200 لدول الخليج



أكبر خمسة شركات خليجية مساهمة، حسب الأرباح لآخر 12 شهر

الترتيب	الشركة	السوق	الأرباح (مليون دولار)	القطاع
1	سابك	السعودية	5,326.4	البتر وكيمويات
2	اتصالات أبوظبي	أبوظبي	2,124.8	الاتصالات
3	بنك قطر الوطني	قطر	3,016.7	البنوك
4	اتصالات السعودية	السعودية	2,606.7	الاتصالات
5	البنك الأهلي التجاري	السعودية	2,342.9	البنوك

المصدر: أرقام



صندوق عُمان العربي للأسواق الخليجية
Oman AI Arabi GCC Markets Fund
للإستفادة من خبراتنا
Benefit from our expertise



OAB - IMG Winner of the
'Best Brokerage Award'
from MSM for
6 Consecutive Years



39th International Trophy for Quality
Awarded to Oman Arab Bank SAOC
By Trade Leaders' Club

قسم تطوير المنتجات

البريد الإلكتروني:

b.alrousan@oabinvest.com

قسم تطوير الأعمال

البريد الإلكتروني:

BD@oabinvest.com

قسم الأبحاث والدراسات

البريد الإلكتروني:

Research@oabinvest.com

قسم تمويل الشركات والاستشارات

البريد الإلكتروني:

Corporatefinance@oabinvest.com

قسم إدارة الأصول

البريد الإلكتروني:

Assetmanagement@oabinvest.com

قسم الوساطة المالية

البريد الإلكتروني:

Brokerage@oabinvest.com

قسم خدمات العملاء

البريد الإلكتروني:

customerservice@oabinvest.com

قسم الحافظ الأمين

البريد الإلكتروني:

custody@oabinvest.com

قسم إدارة الثروات للأسواق الهندية

البريد الإلكتروني:

S.parvez@oabinvest.com

ص.ب. 2010 روي 112، مسقط - سلطنة عُمان

هاتف: +968 24 754 576 فاكس: +968 24 125 125

الموقع الإلكتروني <http://www.oabinvest.com> البريد الإلكتروني research@oabinvest.com



إخلاء المسؤولية

تم إعداد هذا التقرير بواسطة قسم البحوث والدراسات بمجموعة إدارة الاستثمار - بنك عمان العربي لأغراض توفير المعلومات فقط. وتحت أي ظرف لا يجوز استخدام هذا التقرير كتوصية ولا يجوز اعتباره عرضاً لبيع أو شراء أي أوراق مالية. ومع حرصنا الشديد على أن تكون المعلومات الواردة في التقرير صحيحة أو غير مضللة في وقت النشر إلا أننا في نفس الوقت لا نؤكد دقتها أو اكتمالها. وبناءً عليه يجب ألا يعتمد عليها بشكل كامل. كما لا تتحمل مجموعة إدارة الاستثمار بأية حال من الأحوال أي مسؤولية مباشرة أو غير مباشرة عن أي خسارة تنتج عن أي استخدام لهذا التقرير أو محتوياته. هذا ولا يجوز إعادة نسخ هذا التقرير أو توزيعه أو نشره بواسطة أي متلقي لأي غرض من الأغراض.