

التاريخ: 2015/11/22

رقم التقرير: 1287

"العربي" اليومي للأسواق المالية الخليجية والعالمية

السنة/اليوم	الشهر/اليوم	اليوم/اليوم	التغير	الإغلاق السابق	الإغلاق الحالي	مؤشرات أسواق الأسهم الخليجية
%	%	%				
-1.96%	-1.42%	0.20%	2.26	1,119.26	1,121.52	مؤشر العربي عُمان 20
-7.75%	-1.00%	1.86%	20.22	1,086.55	1,106.77	مؤشر العربي خليجي 50
-12.02%	-1.75%	1.02%	9.99	976.17	986.16	مؤشر العربي للشرق الأوسط وشمال أفريقيا 200
-10.45%	-1.87%	0.94%	0.60	63.90	64.50	مؤشر بلومبيرج 200 لدول الخليج
-8.85%	-2.47%	-0.24%	(13.91)	5,795.81	5,781.90	سوق مسقط للأوراق المالية
-13.66%	0.98%	2.28%	160.56	7,034.08	7,194.64	السوق المالية السعودية
-11.93%	-0.33%	0.54%	30.73	5,725.41	5,756.14	سوق الكويت للأوراق المالية
-11.80%	-6.62%	-0.22%	(23.99)	10,860.18	10,836.19	بورصة قطر
-14.14%	-2.04%	0.47%	5.69	1,219.21	1,224.90	بورصة البحرين
-12.83%	-6.11%	0.50%	16.44	3,273.30	3,289.74	سوق دبي المالي
-6.14%	-1.65%	-0.22%	(9.24)	4,260.06	4,250.82	سوق أبوظبي للأوراق المالية

المصدر: بلومبيرج وزاوايا ومجموعة إدارة الاستثمار في بنك عُمان العربي (مؤشر سوق الاسهم السعودي ومؤشر بلومبيرج 200 محدث حتى الساعة 2:30 pm بتوقيت مسقط)

السنة/اليوم	اليوم/اليوم	التغير	السعر	السلع
%	%	دولار	دولار	
(32.42)	1.09	0.48	44.66	خام برنت الأجل للبرميل
(30.13)	0.43	0.18	41.90	خام غرب تكساس الأجل للبرميل
(34.31)	0.85	0.34	40.38	خام عمان الأجل للبرميل
(9.03)	(0.40)	(4.32)	1,077.88	الذهب للأوقية
(9.68)	(0.59)	(0.08)	14.18	الفضة للأوقية
(29.24)	(0.12)	(1.00)	854.75	بلاتينيوم للأوقية
(27.30)	(1.09)	(50.50)	4,580.00	التحاسن طن متري
(21.89)	(1.30)	(19.00)	1,447.00	الآلمنيوم طن متري
(14.21)	0.50	8.00	1,594.00	الورصاص طن متري
(28.10)	2.29	35.00	1,566.00	الزنك طن متري
(42.38)	(2.46)	(220.00)	8,730.00	النيكل طن متري

المصدر: بلومبيرج (الأسواق مغلقة يومي السبت والأحد)

أسعار صرف العملات*		
العملة	الدولار مقابل العملة	العملة مقابل الدولار
اليورو	1.0652	0.9389
الجنيه الاسترليني	1.5214	0.6574
الدين الياباني	0.0081	123.4120
الريال العائلي	2.6070	0.3863

المصدر: أوندا (Oanda)

الأسواق العالمية	المدينة	القيمة	التغير	اليوم/اليوم	السنة/اليوم
			%	%	%
أوروبا					
فايننشال تايمز	انجلترا	6,334.63	4.70	0.07	(3.53)
داكس	المانيا	11,119.83	34.39	0.31	13.40
كاك 40	فرنسا	4,910.97	(4.13)	(0.08)	14.94
الولايات المتحدة الأمريكية					
داو جونز	الولايات المتحدة	17,823.81	91.06	0.51	0.00
أس أند بي 500	الولايات المتحدة	2,089.17	7.93	0.38	1.47
ناسداك	الولايات المتحدة	5,104.92	31.28	0.62	7.79
آسيا الباسيفيكية					
نيكاي 225	اليابان	19,879.81	20.00	0.10	13.92
هانج سينج	هونغ كونج	22,754.72	254.50	1.13	(3.60)
مؤشرات الاسواق العربية					
بورصة تونس	تونس	4,922.79	(11.52)	(0.23)	(3.28)
البورصة المصرية	مصر	6,604.88	35.91	0.55	(26.01)
بورصة عمان	الأردن	2,009.79	9.05	0.45	(7.19)
سوق فلسطين للأوراق المالية	فلسطين	508.80	-	-	1.20
بورصة بيروت	لبنان	1,133.72	3.15	0.28	(3.12)
إم إس سي آي					
	البحرين	81.55	-	-	(19.61)
	الكويت	467.06	-	-	(13.40)
	عمان	696.20	(0.09)	(0.01)	(7.57)
	قطر	838.16	-	-	(19.94)
	الإمارات	363.20	-	-	(19.00)
	الأسواق الخليجية	460.34	(0.06)	(0.01)	(18.24)

المصدر: بلومبيرج ، الساعة الثالثة بتوقيت مسقط (ملاحظة: الأسواق العالمية مغلقة يومي السبت والأحد)

بعض النسب الرئيسية لأسواق الاسهم الخليجية	مكرر ربحية السهم	السعر الى القيمة الدفترية
مرة	مرة	مرة
سوق مسقط للأوراق المالية*	10.42	1.22
السوق المالية السعودية	16.23	1.71
سوق الكويت للأوراق المالية	14.80	0.98
بورصة قطر	11.22	1.63
سوق البحرين للأوراق المالية	7.98	0.80
سوق دبي المالي	12.89	1.19
سوق أبوظبي للأوراق المالية	11.15	1.22

المصدر: زاوايا، بلومبيرج* ، مكرر الربحية (مرة) = سعر الإغلاق / ربحية السهم . السعر الى القيمة الدفترية (مرة) = سعر الإغلاق / (إجمالي حقوق المساهمين + عدد الأسهم)

الأسعار والعوائد لصكوك خليجية مختارة

تصنيف	العرض		الطلب		عائد الصك	العملة	نوع العائد	فترة الاستحقاق	إسم مُصدر الصك
	عائد %	السعر	عائد %	السعر					
-	5.23	101.82	5.29	100.82	5.50%	دولار أمريكي	متغير	دائمة	صكوك مصرف الهلال
-	4.74	102.53	4.81	101.82	5.00%	دولار أمريكي	ثابت	4/30/2029	صكوك حكومة دبي
Baa2	4.10	103.31	4.10	103.31	4.56%	دولار أمريكي	ثابت	6/18/2024	صكوك شركة إعمار العقارية
-	7.78	96.14	8.12	95.15	6.50%	دولار أمريكي	ثابت	5/28/2019	صكوك دار الأركان للتطوير العقاري
A1	6.17	91.05	6.17	91.05	5.50%	دولار أمريكي	ثابت	4/8/2044	صكوك الشركة السعودية للكهرباء الدولية

المصدر: بلومبيرج، الأسعار الموضحة تخضع لتطورات السوق

الأسعار والعوائد لسندات خليجية مختارة

تصنيف	العرض		الطلب		عائد السند	العملة	نوع العائد	فترة الاستحقاق	إسم مُصدر السند
	عائد %	السعر	عائد %	السعر					
BBB	5.93	101.07	6.08	100.23	5.93%	دولار أمريكي	ثابتة	7/5/2022	سندات حكومة مملكة البحرين
-	3.11	119.25	3.11	119.25	7.38%	دولار أمريكي	ثابتة	10/21/2020	هيئة كهرباء ومياه دبي
A	3.96	108.45	3.96	108.45	5.00%	دولار أمريكي	ثابتة	10/19/2025	شركة اتصالات قطر
BBB	4.01	162.85	4.08	161.80	9.75%	دولار أمريكي	ثابتة	6/15/2030	سندات حكومة دولة قطر
AA	1.42	117.50	1.42	117.50	6.75%	دولار أمريكي	ثابتة	4/8/2019	سندات حكومة أبوظبي

المصدر: بلومبيرج، الأسعار الموضحة تخضع لتطورات السوق

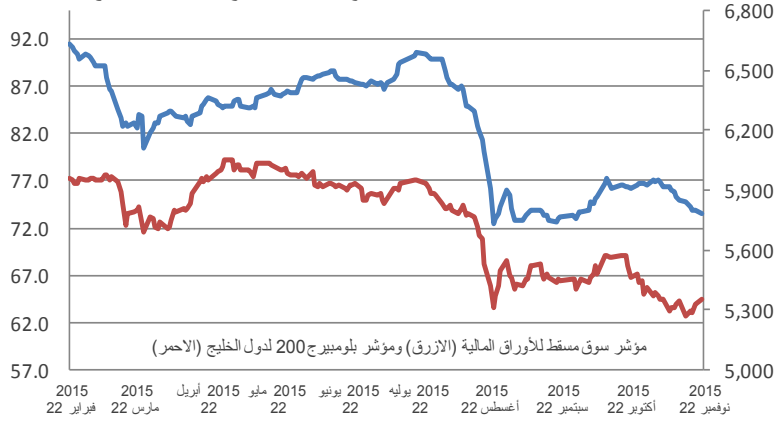
شركات عالمية مختارة

الأسبوع 52 الأدنى	الأسبوع 52 الأعلى	السنة/اليوم %	الشهر/الشهر %	اليوم/اليوم %	السعر الحالي دولار	شركة
420.50	684.50	(7.02)	(0.18)	1.08	562.50	شركة سامسونج للإلكترونيات
14.60	18.48	(1.34)	9.22	(0.23)	17.65	بنك أوف أمريكا كورب
50.07	70.61	7.93	6.88	(0.18)	67.54	جي بي مورغان تشيس
300.30	414.00	(21.53)	(4.15)	(1.81)	309.50	روبال بنك أوف سكوتلاند
92.00	134.54	8.08	3.29	0.44	119.30	شركة أبل
105.00	145.80	(1.44)	(1.25)	(0.18)	123.67	شركة تويوتا موتورز كوربوريشن
27.20	52.26	(34.45)	4.55	1.49	33.11	شركة ياهو!
115.14	158.83	14.94	2.11	0.11	149.40	شركة بوينج
39.72	54.98	16.66	12.83	0.46	54.19	شركة مايكروسوفت
72.05	123.75	10.13	8.95	0.20	98.86	شركة بي ام دبليو للسيارات (باليورو)
24.62	39.00	4.10	2.60	0.55	36.34	جنرال موتورز
19.37	30.99	21.33	3.65	1.29	30.66	جنرال اليكتريك
11.77	21.41	37.82	(3.61)	0.00	17.09	شركة بيجو للسيارات

المصدر: بلومبيرج

سوق مسقط للأوراق المالية

مقارنة مؤشر سوق مسقط للأوراق المالية مع مؤشر بلومبيرج 200 لدول الخليج



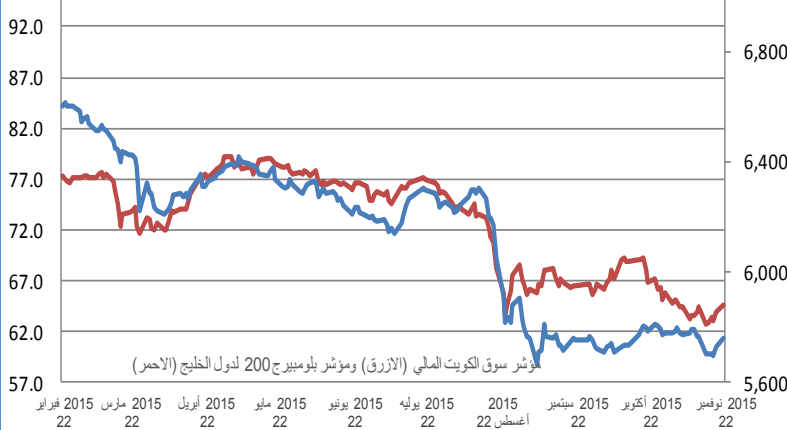
إغلاق المؤشر	5,781.90
(% التغير) التغير	-0.24%
الإغلاق السابق	5,795.81
الإفتتاح	5,794.97
خلال اليوم (الأعلى)	5,804.34
خلال اليوم (الأدنى)	5,781.27
% السنة/اليوم	-8.85%
الأسهم المتداولة	7,742,282
القيمة المتداولة	1,836,758
إجمالي عدد الشركات/الأسهم المتداولة	35
عدد الشركات:	المرتفعة 8 المنخفضة 11 المستقرة 16

أعلى ثلاث شركات - كمية الأسهم		أعلى ثلاث شركات - خاسرة		أعلى ثلاث شركات - رابحة	
الشركة	كمية الأسهم (000)	الشركة	السعر (ر.ع.)	الشركة	السعر (ر.ع.)
بنك نزوى	1,596	عمان والإمارات القابضة	0.095	الأنوار ليلاط السيرا اميك	0.326
الباطنة للطاقة	915	اومنفيسيت	0.462	الأسماك العمانية	0.056
الأنوار القابضة	884	الأنوار القابضة	0.173	سندات بنك مسقط المجانية 3.5	0.093

المصدر: موقع السوق الإلكتروني ، مباشر ، مجموعة ادارة الاستثمار في بنك عُمان العربي وبلومبيرج

سوق الكويت للأوراق المالية

مقارنة مؤشر سوق الكويت المالي مع مؤشر بلومبيرج 200 لدول الخليج

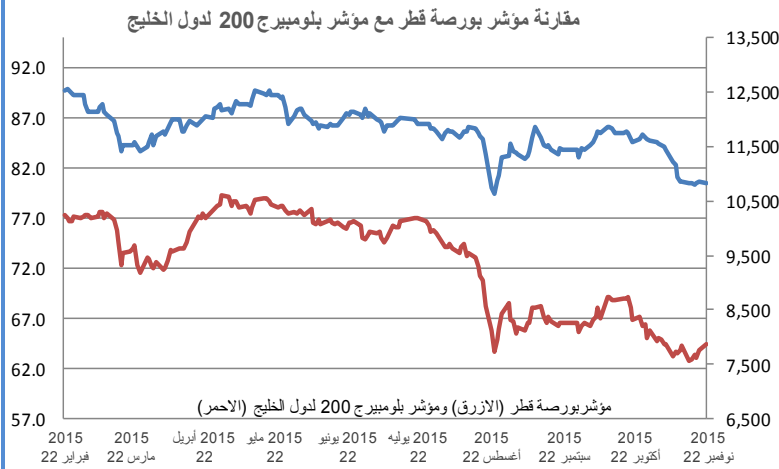


إغلاق المؤشر	5,756.14
(% التغير) التغير	0.54%
الإغلاق السابق	5,725.41
الإفتتاح	5,726.06
خلال اليوم (الأعلى)	5,756.82
خلال اليوم (الأدنى)	5,726.06
% السنة/اليوم	-11.93%
الأسهم المتداولة	142,878,027
القيمة المتداولة	18,660,275
إجمالي عدد الشركات/الأسهم المتداولة	137
عدد الشركات:	المرتفعة 58 المنخفضة 40 المستقرة 39

أعلى ثلاث شركات - كمية الأسهم		أعلى ثلاث شركات - خاسرة		أعلى ثلاث شركات - رابحة	
الشركة	كمية الأسهم	الشركة	السعر فلس (د.ك.)	الشركة	السعر فلس (د.ك.)
هيتس تلكوم	17,468,036	كوت فود	620	كامكو	112
منازل	9,995,537	لوجستيك	64	هيتس تلكوم	33
فيفا	7,804,682	معادن	64	ايفا	34

المصدر: موقع السوق الإلكتروني ، مباشر ، مجموعة ادارة الاستثمار في بنك عُمان العربي وبلومبيرج

بورصة قطر

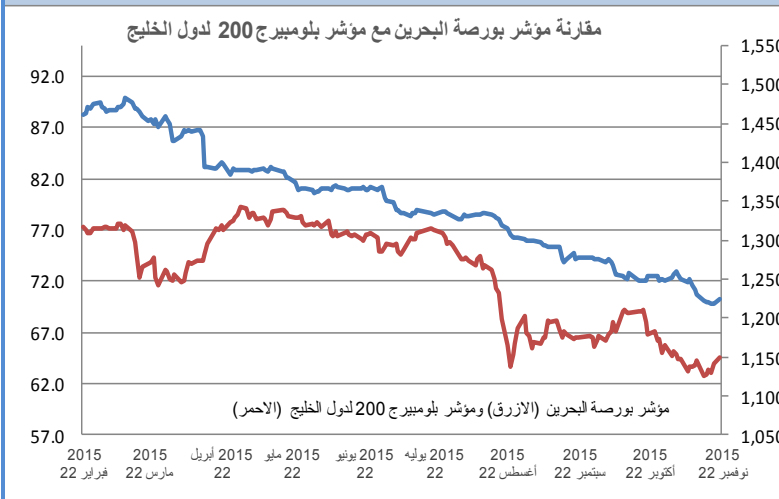


إغلاق المؤشر	10,836.19
% التغير (التغير)	-0.22%
الإغلاق السابق	10,860.18
الإفتتاح	10,867.00
خلال اليوم (الأعلى)	10,874.82
خلال اليوم (الأدنى)	10,816.41
% السنة/اليوم	-11.80%
الأسهم المتداولة	3,864,068
القيمة المتداولة	142,779,500
عدد الشركات:	المرتفعة 11 المنخفضة 23 المستقرة 6

أعلى ثلاث شركات - كمية الأسهم		أعلى ثلاث شركات - خاسرة		أعلى ثلاث شركات - رابحة	
الشركة	كمية الأسهم	الشركة	السعر (ر.ق.)	الشركة	السعر (ر.ق.)
بنك الأهلي القطري	1,592,938	نقلات	48.500	البنك الأهلي القطري	47.000
ملاحة	474,987	بنك الدوحة	227.000	الميرة	98.400
البنك التجاري	268,622	مصرف الزيان	13.110	أعمال	50.100

المصدر: موقع السوق الإلكتروني، مباشر، مجموعة إدارة الاستثمار في بنك عُمان العربي وبلومبيرج

بورصة البحرين

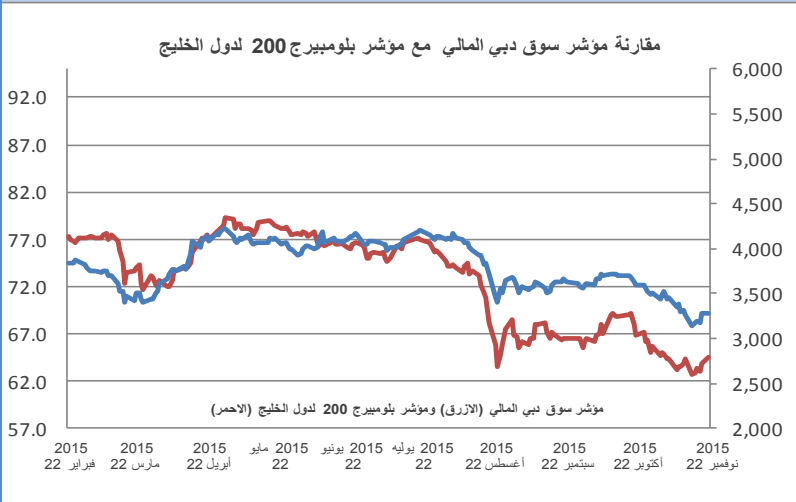


إغلاق المؤشر	1,224.90
% التغير (التغير)	0.47%
الإغلاق السابق	1,219.21
الإفتتاح	1,220.18
خلال اليوم (الأعلى)	1,225.00
خلال اليوم (الأدنى)	1,219.62
% السنة/اليوم	-14.14%
الأسهم المتداولة	1,059,354
القيمة المتداولة	297,421
عدد الشركات:	المرتفعة 5 المنخفضة 2 المستقرة 2

أعلى ثلاث شركات - كمية الأسهم		أعلى ثلاث شركات - خاسرة		أعلى ثلاث شركات - رابحة	
الشركة	كمية الأسهم	الشركة	السعر (د.بحريني)	الشركة	السعر (د.بحريني)
البا	200,000	بنك الخليج التجاري	1.350	شركة البحرين للسينما	0.378
شركة البحرين للتسهيلات التجارية ش.م.ب	200,000	الإثمار	0.855	مجمع البحرين للأسواق الحرة	0.730
الإثمار	100,000	شركة البحرين للسينما	-	-	0.150

المصدر: موقع السوق الإلكتروني، مباشر، مجموعة إدارة الاستثمار في بنك عُمان العربي وبلومبيرج

سوق دبي المالي

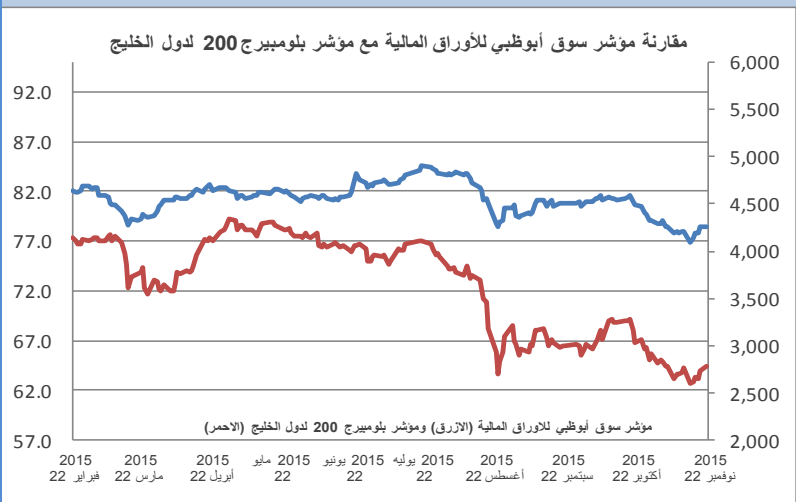


إغلاق المؤشر	3,289.74
% التغير (التغير)	16.44
الإغلاق السابق	3,273.30
الإفتتاح	3,274.26
خلال اليوم (الأعلى)	3,301.43
خلال اليوم (الأدنى)	3,274.26
% السنة/اليوم	-12.83%
الأسهل المتداولة	285,511,700
القيمة المتداولة	313,243,000
عدد الشركات :	1 المستقرة 10 المنخفضة 21 المرتفعة

أعلى ثلاث شركات - كمية الأسهم		أعلى ثلاث شركات - خاسرة		أعلى ثلاث شركات - رابحة	
كمية الأسهم	الشركة	التغير	السعر (د. إماراتي)	الشركة	السعر (د. إماراتي)
57,606,781	أرابنك	-3.70%	1.300	السلام السودان	0.389
30,592,073	الخليج للملاحة	-1.64%	1.200	دبي باركن	1.600
30,336,115	هينس تيليكوم	-1.04%	2.850	إعمار مول	2.660

المصدر: موقع السوق الالكتروني ، مياثر ، مجموعة إدارة الاستثمار في بنك عمان العربي وبلومبيرج

سوق أبوظبي للأوراق المالية

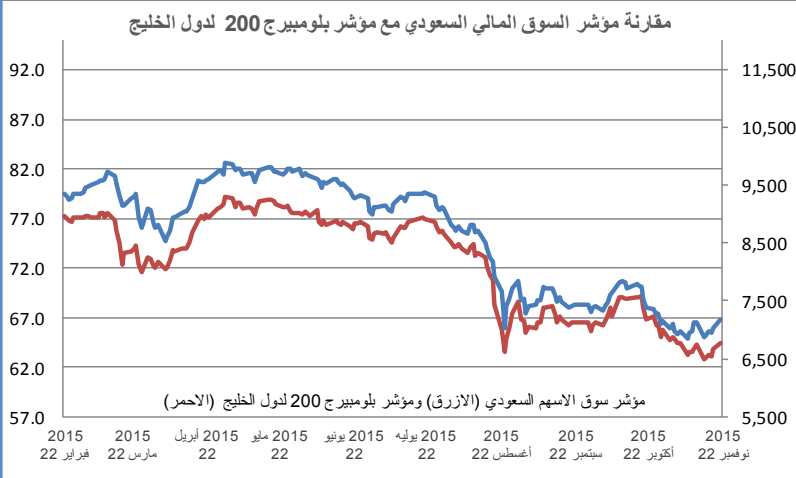


إغلاق المؤشر	4,250.82
% التغير (التغير)	-9.24
الإغلاق السابق	4,260.06
الإفتتاح	4,258.19
خلال اليوم (الأعلى)	4,272.84
خلال اليوم (الأدنى)	4,238.71
% السنة/اليوم	-6.14%
الأسهل المتداولة	68,172,360
القيمة المتداولة	144,921,300
عدد الشركات :	5 المستقرة 6 المنخفضة 16 المرتفعة

أعلى ثلاث شركات - كمية الأسهم		أعلى ثلاث شركات - خاسرة		أعلى ثلاث شركات - رابحة	
كمية الأسهم	الشركة	التغير	السعر (د. إماراتي)	الشركة	السعر (د. إماراتي)
20,674,812	دانا	-10.00%	4.860	شركة الجرافات البحرية الوطنية	1.400
12,722,270	اشراق	-9.97%	5.330	بنك الاتحاد الوطني	2.820
9,102,537	الدار	-1.94%	7.600	مجموعة اغذية	0.430

المصدر: موقع السوق الالكتروني ، مياثر ، مجموعة إدارة الاستثمار في بنك عمان العربي وبلومبيرج

السوق المالية السعودية

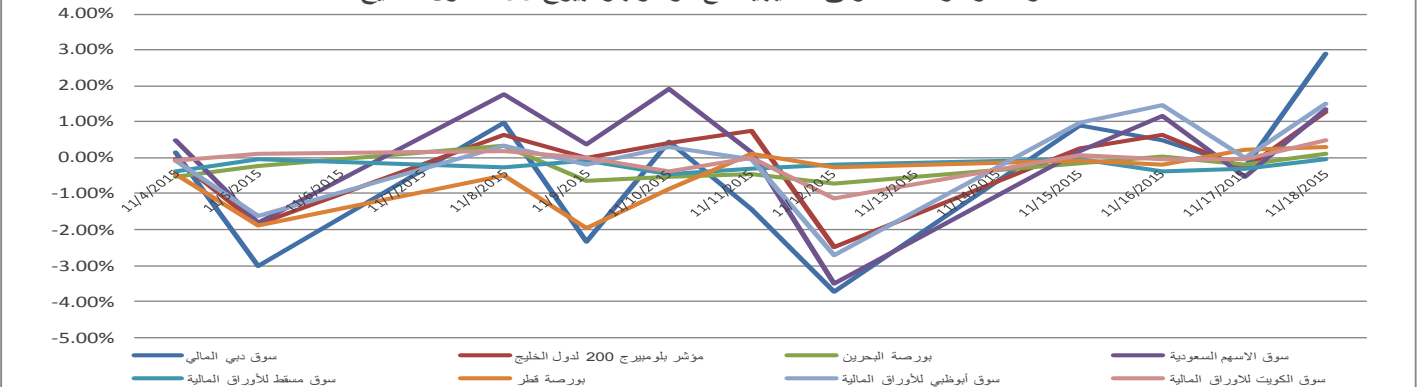


إغلاق المؤشر	7,194.64
(% التغير)	2.28%
الإغلاق السابق	7,034.08
الإفتتاح	7,034.08
خلال اليوم (الأعلى)	7,194.64
خلال اليوم (الأدنى)	7,034.88
% السنة/اليوم	-13.66%
الأسم المتداولة	216,757,300
القيمة المتداولة	4,055,600,000
عدد الشركات :	17 المستقرة 4 المنخفضة 162 المرتفعة

أعلى ثلاث شركات - كمية الأسهم		أعلى ثلاث شركات - خاسرة		أعلى ثلاث شركات - رابحة	
كمية الأسهم	الشركة	التغير	السعر (ر.س.)	الشركة	السعر (ر.س.)
47,996,055	دار الأركان	-0.56%	26.400	مساسكو	9.95%
42,035,538	الإنماء	-0.22%	130.000	سدافكو	9.52%
8,930,894	مدينة المعرفة	-0.15%	103.250	هيزفي للأغذية	8.70%

المصدر: موقع السوق الإلكتروني ، مباشر ، مجموعة ادارة الاستثمار في بنك عُمان العربي وبلومبيرج

مقارنة مؤشرات الاسواق الخليجية مع مؤشر بلومبيرج 200 لدول الخليج



أكبر خمسة شركات خليجية مساهمة ، حسب الأرباح لآخر 12 شهر

الترتيب	الشركة	السوق	الأرباح (مليون دولار)	القطاع
1	سايك	السعودية	5,326.4	البتروكيماويات
2	اتصالات أبو ظبي	أبو ظبي	2,124.8	الاتصالات
3	بنك قطر الوطني	قطر	3,016.7	البنوك
4	اتصالات السعودية	السعودية	2,606.7	الاتصالات
5	البنك الأهلي التجاري	السعودية	2,342.9	البنوك

المصدر: أرقام



صندوق عُمان العربي للأسواق الخليجية
Oman AI Arabi GCC Markets Fund
للإستفادة من خبراتنا
Benefit from our expertise



OAB - IMG Winner of the
'Best Brokerage Award'
from MSM for
6 Consecutive Years



39th International Trophy for Quality
Awarded to Oman Arab Bank SAOC
By Trade Leaders' Club

قسم تطوير المنتجات

البريد الإلكتروني:

b.alrousan@oabinvest.com

قسم تطوير الأعمال

البريد الإلكتروني:

PB@oabinvest.com

قسم الأبحاث والدراسات

البريد الإلكتروني:

Research@oabinvest.com

قسم تمويل الشركات والاستشارات

البريد الإلكتروني:

Corporatefinance@oabinvest.com

قسم إدارة الأصول

البريد الإلكتروني:

Assetmanagement@oabinvest.com

قسم الوساطة المالية

البريد الإلكتروني:

Brokerage@oabinvest.com

قسم خدمات العملاء

البريد الإلكتروني:

customerservice@oabinvest.com

قسم الحافظ الأمين

البريد الإلكتروني:

custody@oabinvest.com

قسم إدارة الثروات للأسواق الهندية

البريد الإلكتروني:

S.parvez@oabinvest.com

ص.ب. 2010 روي 112، مسقط - سلطنة عُمان

هاتف: +968 24 754 576 فاكس: +968 24 125 125

الموقع الإلكتروني <http://www.oabinvest.com> البريد الإلكتروني research@oabinvest.com



إخلاء المسؤولية

تم إعداد هذا التقرير بواسطة قسم البحوث والدراسات بمجموعة إدارة الاستثمار - بنك عمان العربي لأغراض توفير المعلومات فقط. وتحت أي ظرف لا يجوز استخدام هذا التقرير كتوصية ولا يجوز اعتباره عرضاً لبيع أو شراء أي أوراق مالية. ومع حرصنا الشديد على أن تكون المعلومات الواردة في التقرير صحيحة أو غير مضللة في وقت النشر إلا أننا في نفس الوقت لا نؤكد دقتها أو اكتمالها. وبناءً عليه يجب ألا يعتمد عليها بشكل كامل. كما لا تتحمل مجموعة إدارة الاستثمار بأية حال من الأحوال أي مسؤولية مباشرة أو غير مباشرة عن أي خسارة تنتج عن أي استخدام لهذا التقرير أو محتوياته. هذا ولا يجوز إعادة نسخ هذا التقرير أو توزيعه أو نشره بواسطة أي متلقي لأي غرض من الأغراض.