

"العربي" اليومي للأسواق المالية الخليجية والعالمية

رقم التقرير: 1283

التاريخ: 2015/11/16

مؤشرات أسواق الأسهم الخليجية	الإغلاق الحالي	الإغلاق السابق	التغير	اليوم/اليوم	الشهر/اليوم	السنة/اليوم
	%	%	%	%	%	%
مؤشر العربي عُمان 20	1,125.06	1,124.78	0.28	0.02%	-1.11%	-1.65%
مؤشر العربي خليجي 50	1,078.51	1,075.88	2.63	0.24%	-3.53%	-10.10%
مؤشر العربي للشرق الأوسط وشمال أفريقيا 200	963.91	960.94	2.97	0.31%	-3.96%	-14.00%
مؤشر بلومبيرج 200 لدول الخليج	62.90	62.73	0.17	0.27%	-4.31%	-12.68%
 سوق مسقط للأوراق المالية	5,835.52	5,837.87	(2.35)	-0.04%	-1.56%	-8.00%
 السوق المالية السعودية	6,901.85	6,881.42	20.43	0.30%	-3.13%	-17.18%
 سوق الكويت للأوراق المالية	5,703.16	5,700.07	3.09	0.05%	-1.25%	-12.74%
 بورصة قطر	10,810.37	10,860.28	(49.91)	-0.46%	-6.84%	-12.01%
 بورصة البحرين	1,218.87	1,221.26	(2.40)	-0.20%	-2.52%	-14.56%
 سوق دبي المالي	3,174.27	3,146.21	28.06	0.89%	-9.40%	-15.89%
 سوق أبوظبي للأوراق المالية	4,135.99	4,096.58	39.41	0.96%	-4.30%	-8.68%

المصدر: بلومبيرج وزاوايا ومجموعة إدارة الاستثمار في بنك عُمان العربي (مؤشر سوق الاسهم السعودي ومؤشر بلومبيرج 200 محدث حتى الساعة 2:30 pm بتوقيت مسقط)

أسعار السلع	السعر	التغير	اليوم/اليوم	السنة/اليوم
	دولار	دولار	%	%
خام برنت الأجل للبرميل	44.85	0.37	0.83	(32.13)
خام غرب تكساس الأجل للبرميل	41.22	0.49	1.20	(30.66)
خام عمان الأجل للبرميل	40.30	0.05	0.12	(34.44)
الذهب للأوقية	1,090.49	6.40	0.59	(7.96)
الفضة للأوقية	14.38	0.12	0.87	(8.40)
بلاتينيوم للأوقية	867.40	4.37	0.51	(28.20)
التحاس طن متري	4,825.00	1.50	0.03	(23.41)
الآلمنيوم طن متري	1,491.00	(1.00)	(0.07)	(19.51)
الورصاص طن متري	1,611.00	(6.00)	(0.37)	(13.29)
الزنك طن متري	1,622.00	7.00	0.43	(25.53)
النيكل طن متري	9,425.00	15.00	0.16	(37.79)

المصدر: بلومبيرج (الأسواق مغلقة يومي السبت والأحد)

أسعار صرف العملات*	الدولار مقابل العملة	العملة مقابل الدولار
اليورو	1.0776	0.9288
الجنيه الاسترليني	1.5247	0.6567
الين الياباني	0.0082	122.6770
الريال العماني	2.6056	0.3866

المصدر: أوندا (Oanda)

الأسواق العالمية	المدينة	القيمة	التغير	اليوم/اليوم	السنة/اليوم
			%	%	%
أوروبا					
فايننشال تايمز	انجلترا	6,135.58	16.43	0.27	(6.56)
داكس	المانيا	10,746.95	37.23	0.35	9.60
كاك 40	فرنسا	4,815.82	6.30	0.13	12.71
الولايات المتحدة الأمريكية					
داو جونز	الولايات المتحدة	17,245.24	(202.83)	(1.16)	(3.24)
أس أند بي 500	الولايات المتحدة	2,023.04	(22.93)	(1.12)	(1.74)
ناسداك	الولايات المتحدة	4,927.88	(77.20)	(1.54)	4.05
آسيا الباسيفيكية					
نيكاي 225	اليابان	19,393.69	(203.22)	(1.04)	11.13
هانج سينج	هونغ كونج	22,010.82	(385.32)	(1.72)	(6.75)
مؤشرات الاسواق العربية					
بورصة تونس	تونس	4,878.14	4.72	0.10	(4.16)
البورصة المصرية	مصر	6,479.20	(42.76)	(0.66)	(27.42)
بورصة عمان	الأردن	1,997.99	(4.69)	(0.23)	(7.73)
سوق فلسطين للأوراق المالية	فلسطين	507.82	-	-	1.00
بورصة بيروت	لبنان	1,125.57	(18.17)	(1.59)	(3.82)
إم إس سي آي					
	البحرين	84.00	(0.34)	(0.40)	(17.19)
	الكويت	471.07	(7.65)	(1.60)	(12.66)
	عمان	701.31	(2.93)	(0.42)	(6.89)
	قطر	841.02	1.58	0.19	(19.66)
	الإمارات	361.27	-	-	(19.43)
	الأسواق الخليجية	456.88	(6.25)	(1.35)	(18.85)

المصدر: بلومبيرج ، الساعة الثالثة بتوقيت مسقط (ملاحظة: الأسواق العالمية مغلقة يومي السبت والأحد)

بعض النسب الرئيسية لأسواق الاسهم الخليجية	مكرر ربحية السهم	السعر الى القيمة الدفترية
	مرة	مرة
سوق مسقط للأوراق المالية*	10.52	1.23
السوق المالية السعودية	15.57	1.64
سوق الكويت للأوراق المالية	14.41	0.96
بورصة قطر	11.19	1.62
سوق البحرين للأوراق المالية	1.51	0.79
سوق دبي المالي	12.44	1.14
سوق أبوظبي للأوراق المالية	11.73	1.25

المصدر: زاوايا، بلومبيرج* ، مكرر الربحية (مرة) = سعر الإغلاق / ربحية السهم . السعر الى القيمة الدفترية (مرة) = سعر الإغلاق / (إجمالي حقوق المساهمين + عدد الأسهم)

الأسعار والعوائد لصكوك خليجية مختارة

تصنيف	العرض		الطلب		عائد الصك	العملة	نوع العائد	فترة الاستحقاق	إسم مُصدر الصك
	عائد %	السعر	عائد %	السعر					
-	5.21	102.61	5.27	101.66	5.50%	دولار أمريكي	متغير	دائمة	صكوك مصرف الهلال
-	4.76	102.34	4.84	101.58	5.00%	دولار أمريكي	ثابت	4/30/2029	صكوك حكومة دبي
Baa2	4.10	103.31	4.10	103.31	4.56%	دولار أمريكي	ثابت	6/18/2024	صكوك شركة إعمار العقارية
-	7.47	97.03	7.82	95.99	6.50%	دولار أمريكي	ثابت	5/28/2019	صكوك دار الأركان للتطوير العقاري
A1	5.66	97.80	5.66	97.80	5.50%	دولار أمريكي	ثابت	4/8/2044	صكوك الشركة السعودية للكهرباء الدولية

المصدر: بلومبيرج، الأسعار الموضحة تخضع لتطورات السوق

الأسعار والعوائد لسندات خليجية مختارة

تصنيف	العرض		الطلب		عائد السند	العملة	نوع العائد	فترة الاستحقاق	إسم مُصدر السند
	عائد %	السعر	عائد %	السعر					
BBB	5.68	102.44	5.82	101.62	5.68%	دولار أمريكي	ثابتة	7/5/2022	سندات حكومة مملكة البحرين
-	2.78	121.00	2.78	121.00	7.38%	دولار أمريكي	ثابتة	10/21/2020	هيئة كهرباء ومياه دبي
A	3.77	110.10	3.77	110.10	5.00%	دولار أمريكي	ثابتة	10/19/2025	شركة اتصالات قطر
BBB	4.01	162.93	4.08	161.83	9.75%	دولار أمريكي	ثابتة	6/15/2030	سندات حكومة دولة قطر
AA	1.44	117.50	1.44	117.50	6.75%	دولار أمريكي	ثابتة	4/8/2019	سندات حكومة أبوظبي

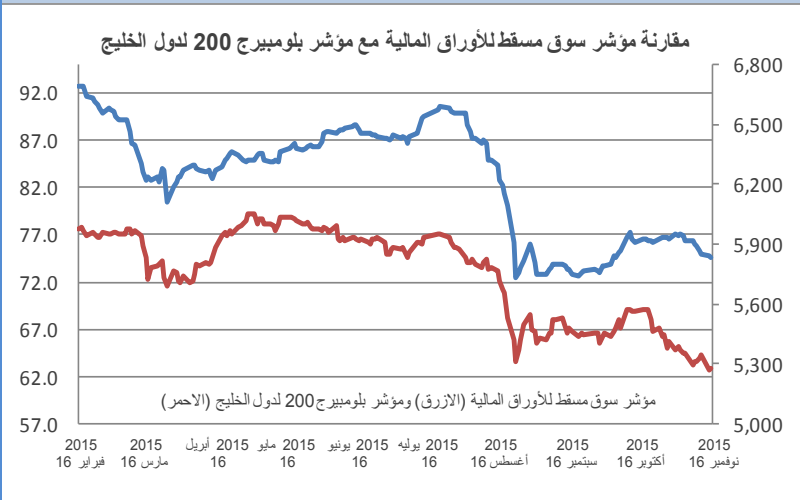
المصدر: بلومبيرج، الأسعار الموضحة تخضع لتطورات السوق

شركات عالمية مختارة

الأسبوع 52 الأدنى	الأسبوع 52 الأعلى	السنة/اليوم %	الشهر/الشهر %	اليوم/اليوم %	السعر الحالي دولار	
420.50	684.50	(10.33)	(2.95)	(1.54)	542.50	شركة سامسونج للإلكترونيات
14.60	18.48	(3.86)	6.70	(0.98)	17.20	بنك أوف أمريكا كورب
50.07	70.61	4.76	5.01	(0.67)	65.56	جي بي مورغان تشيس
300.30	414.00	(22.26)	(5.95)	(0.55)	306.60	روبال بنك أوف سكوتلاند
92.00	134.54	1.78	1.17	(2.92)	112.34	شركة أبل
105.00	145.80	(3.36)	(2.17)	(0.38)	121.27	شركة تويوتا موتورز كوربوريشن
27.20	52.62	(36.27)	(3.54)	(3.13)	32.19	شركة ياهو!
115.14	158.83	9.70	3.63	0.04	142.59	شركة بوينج
39.72	54.98	13.76	11.22	(0.90)	52.84	شركة مايكروسوفت
72.05	123.75	5.71	9.24	0.83	94.90	شركة بي ام دبليو للسيارات (باليورو)
24.62	39.00	(1.72)	3.50	(2.22)	34.31	جنرال موتورز
19.37	30.90	19.83	4.49	0.40	30.28	جنرال اليكتريك
11.77	21.41	42.98	4.23	0.00	17.73	شركة بيجو للسيارات

المصدر: بلومبيرج

سوق مسقط للأوراق المالية

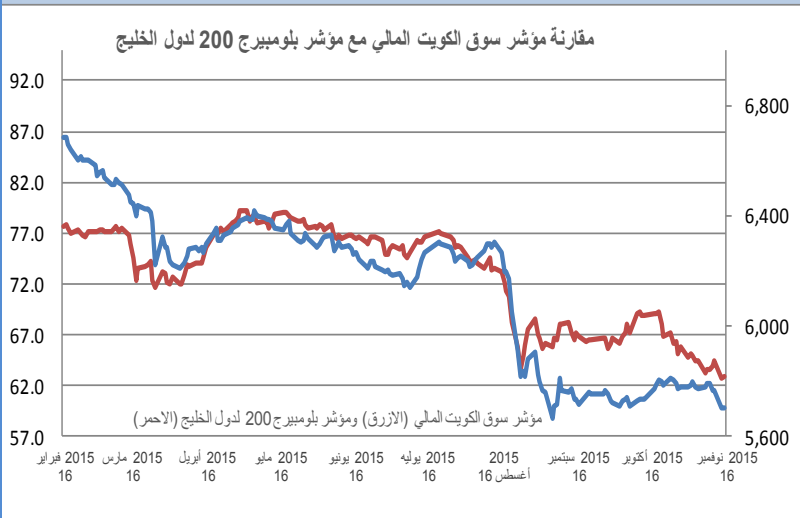


إغلاق المؤشر	5,835.52
(% التغير) التغير	-2.35
الإغلاق السابق	5,837.87
الإفتتاح	5,839.24
خلال اليوم (الأعلى)	5,841.43
خلال اليوم (الأدنى)	5,835.27
% السنة/اليوم	-8.00%
الأسهم المتداولة	12,233,790
القيمة المتداولة	1,588,230
إجمالي عدد الشركات/الأسهم المتداولة	34
عدد الشركات:	المرتفعة 6 المنخفضة 9 المستقرة 19

أعلى ثلاث شركات - كمية الأسهم		أعلى ثلاث شركات - خاسرة		أعلى ثلاث شركات - رابحة	
الشركة	كمية الأسهم (000)	الشركة	السعر (ر.ع.)	الشركة	السعر (ر.ع.)
بنك نزوى	8,065	الجزيرة للمنتجات الحديدية	0.154	بنك نزوى	0.081
بنك الغز الإسلامي	1,258	عمان والإمارات القابضة	0.100	المدنية للاستثمار	0.063
الجزيرة للمنتجات الحديدية	469	مؤسسة خدمات الموانئ	0.141	بنك الغز الإسلامي	0.075

المصدر: موقع السوق الإلكتروني ، مباشر ، مجموعة إدارة الاستثمار في بنك عُمان العربي وبلومبيرج

سوق الكويت للأوراق المالية

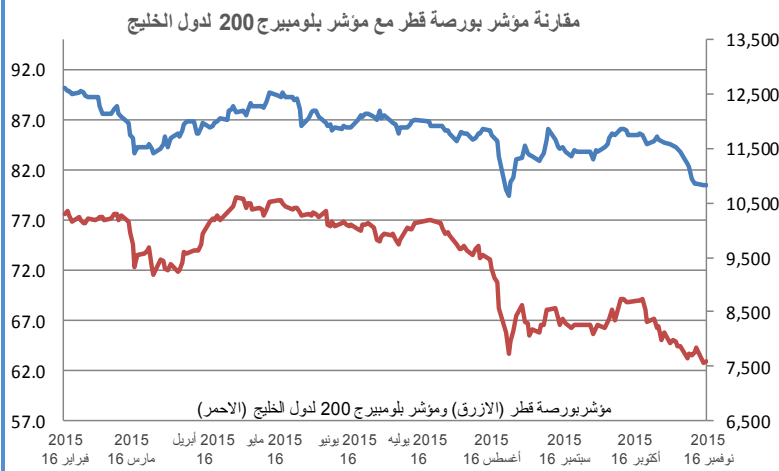


إغلاق المؤشر	5,703.16
(% التغير) التغير	3.09
الإغلاق السابق	5,700.07
الإفتتاح	5,699.72
خلال اليوم (الأعلى)	5,718.35
خلال اليوم (الأدنى)	5,660.03
% السنة/اليوم	-12.74%
الأسهم المتداولة	165,878,262
القيمة المتداولة	14,678,560
إجمالي عدد الشركات/الأسهم المتداولة	139
عدد الشركات:	المرتفعة 57 المنخفضة 38 المستقرة 44

أعلى ثلاث شركات - كمية الأسهم		أعلى ثلاث شركات - خاسرة		أعلى ثلاث شركات - رابحة	
الشركة	كمية الأسهم	الشركة	السعر فلس (د.ك.)	الشركة	السعر فلس (د.ك.)
جي اف اتش	16,810,042	منازل	29	كامكو	114
أندك	12,381,755	منافع	66	اسمنت ابيض	110
المدينة	11,062,231	خليج ت	750	زيما	114

المصدر: موقع السوق الإلكتروني ، مباشر ، مجموعة إدارة الاستثمار في بنك عُمان العربي وبلومبيرج

بورصة قطر

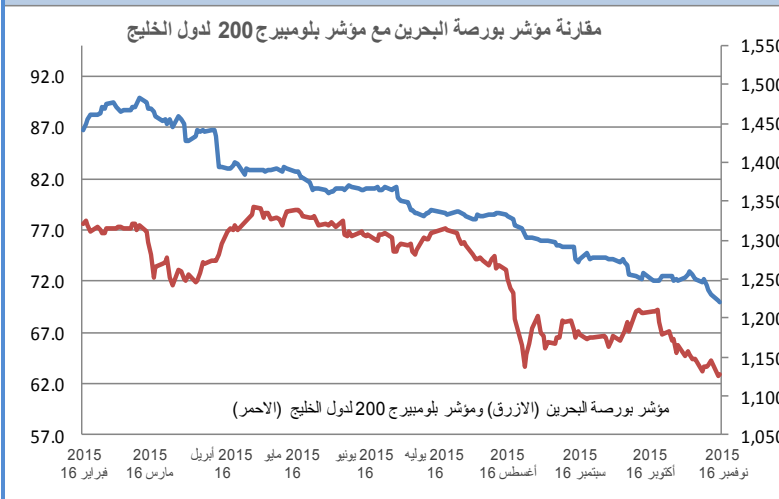


إغلاق المؤشر	10,810.37
(% التغير) التغير	-0.46%
الإغلاق السابق	10,860.28
الإفتتاح	10,846.29
خلال اليوم (الأعلى)	10,876.53
خلال اليوم (الأدنى)	10,810.37
% السنة/اليوم	-12.01%
الأسهام المتداولة	5,704,206
القيمة المتداولة	223,458,300
عدد الشركات:	17 المرتفعة 18 المنخفضة 1 المستقرة

أعلى ثلاث شركات - كمية الأسهم		أعلى ثلاث شركات - خاسرة		أعلى ثلاث شركات - رابحة	
كمية الأسهم	الشركة	التغير	السعر (ر.ق.)	الشركة	السعر (ر.ق.)
1,525,672	نقلات	-5.01%	87.300	قطر للتأمين	99.700
527,419	إزدان القابضة	-4.50%	53.000	القطرية العامة للتأمين	12.600
499,737	الخليج للمخازن	-3.23%	60.000	الخليج للمخازن	223.500

المصدر: موقع السوق الإلكتروني، مباشر، مجموعة إدارة الاستثمار في بنك عُمان العربي وبلومبيرج

بورصة البحرين

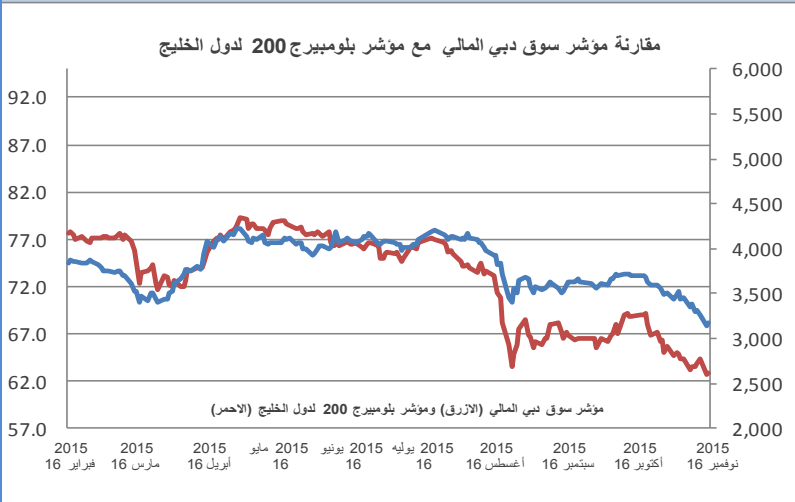


إغلاق المؤشر	1,218.87
(% التغير) التغير	-0.20%
الإغلاق السابق	1,221.26
الإفتتاح	1,221.43
خلال اليوم (الأعلى)	1,221.60
خلال اليوم (الأدنى)	1,218.87
% السنة/اليوم	-14.56%
الأسهام المتداولة	5,959,538
القيمة المتداولة	464,559
عدد الشركات:	1 المرتفعة 3 المنخفضة 4 المستقرة

أعلى ثلاث شركات - كمية الأسهم		أعلى ثلاث شركات - خاسرة		أعلى ثلاث شركات - رابحة	
كمية الأسهم	الشركة	التغير	السعر (د.بحريني)	الشركة	السعر (د.بحريني)
2,419,124	بنك الخليج التجاري	-3.33%	0.145	الإثمار	0.056
300,000	الإثمار	-0.63%	0.316	بتلكو	-
133,000	بتلكو	-0.55%	0.362	البا	-

المصدر: موقع السوق الإلكتروني، مباشر، مجموعة إدارة الاستثمار في بنك عُمان العربي وبلومبيرج

سوق دبي المالي

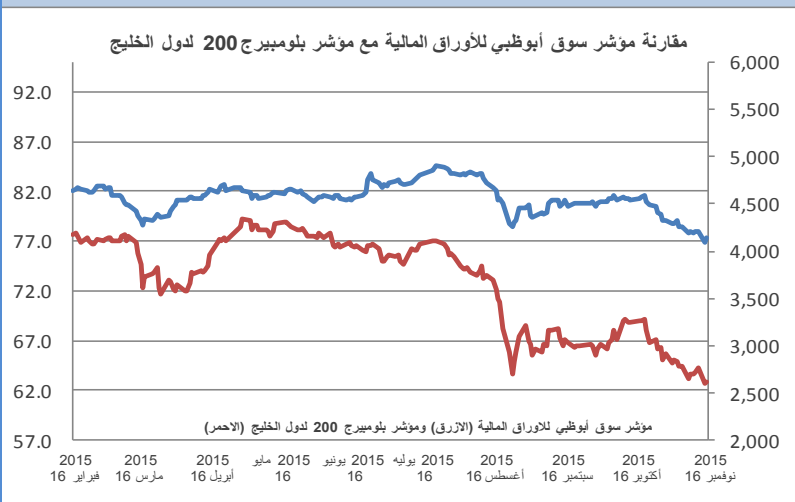


إغلاق المؤشر	3,174.27
% التغير (التغير)	28.06
الإغلاق السابق	3,146.21
الإفتتاح	3,146.83
خلال اليوم (الأعلى)	3,196.38
خلال اليوم (الأدنى)	3,143.39
% السنة/اليوم	-15.89%
الأسهل المتداولة	406,096,400
القيمة المتداولة	500,624,550
عدد الشركات:	19 المرتفعة 14 المنخفضة 1 المستقرة

أعلى ثلاث شركات - كمية الأسهم		أعلى ثلاث شركات - خاسرة		أعلى ثلاث شركات - رابحة	
كمية الأسهم	الشركة	التغير	السعر (د. إماراتي)	الشركة	السعر (د. إماراتي)
100,732,500	أربنك	-10.00%	7.200	السلام	1.160
81,517,259	دريك أند سكل	-9.88%	0.447	تكافل الإمارات	1.450
44,646,250	أملاك	-9.52%	1.520	مصرف عجمان	0.338

المصدر: موقع السوق الإلكتروني ، مياثر ، مجموعة إدارة الاستثمار في بنك عمان العربي وبلومبيرج

سوق أبوظبي للأوراق المالية

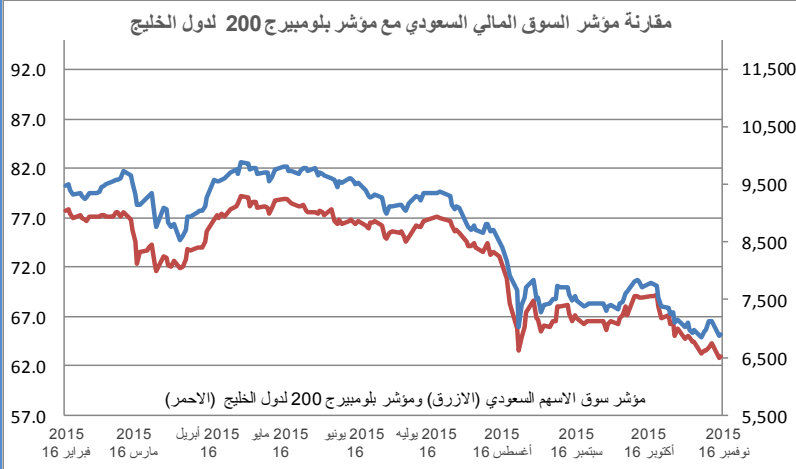


إغلاق المؤشر	4,135.99
% التغير (التغير)	39.41
الإغلاق السابق	4,096.58
الإفتتاح	4,096.58
خلال اليوم (الأعلى)	4,150.50
خلال اليوم (الأدنى)	4,096.56
% السنة/اليوم	-8.68%
الأسهل المتداولة	75,410,060
القيمة المتداولة	227,842,400
عدد الشركات:	15 المرتفعة 8 المنخفضة 4 المستقرة

أعلى ثلاث شركات - كمية الأسهم		أعلى ثلاث شركات - خاسرة		أعلى ثلاث شركات - رابحة	
كمية الأسهم	الشركة	التغير	السعر (د. إماراتي)	الشركة	السعر (د. إماراتي)
20,025,730	الدار	-8.71%	2.410	شركة أبوظبي لبناء السفن	1.250
18,292,385	اشراق	-6.90%	2.700	شركة طيران أبوظبي	0.680
13,234,675	دانا	-6.79%	2.610	شركة أبوظبي الوطنية للفنادق	0.830

المصدر: موقع السوق الإلكتروني ، مياثر ، مجموعة إدارة الاستثمار في بنك عمان العربي وبلومبيرج

السوق المالية السعودية

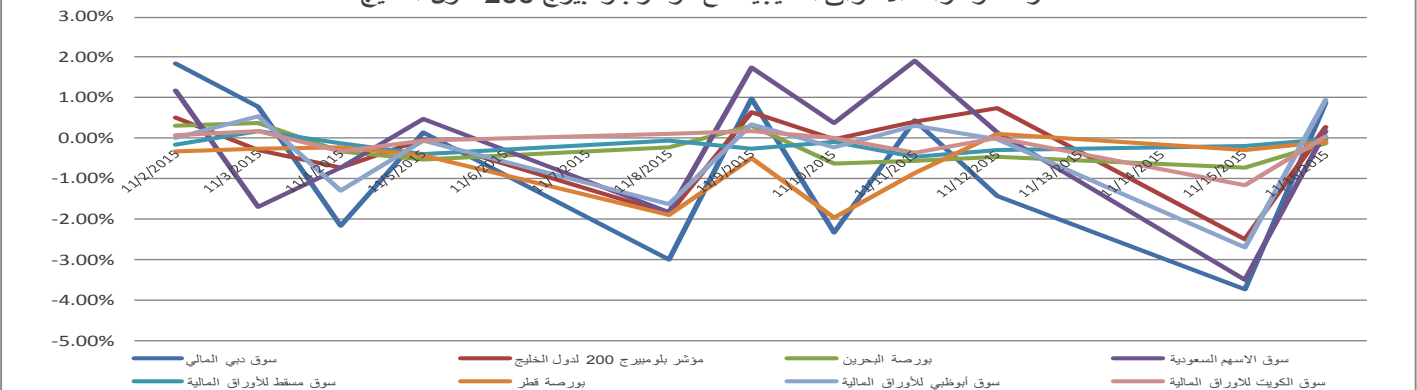


إغلاق المؤشر	6,901.85
(% التغير) التغير	20.43
الإغلاق السابق	6,881.42
الإفتتاح	6,881.42
خلال اليوم (الأعلى)	6,938.91
خلال اليوم (الأدنى)	6,877.81
% السنة/اليوم	-17.18%
الأسهم المتداولة	131,323,600
القيمة المتداولة	2,633,400,000
عدد الشركات :	118 المرتفعة
	42 المنخفضة
	23 المستقرة

أعلى ثلاث شركات - كمية الأسهم		أعلى ثلاث شركات - خاسرة		أعلى ثلاث شركات - رابحة	
كمية الأسهم	الشركة	التغير	السعر (ر.س.)	التغير	السعر (ر.س.)
32,005,178	الانماء	-3.99%	34.400	6.14%	6.050
6,664,857	شركة إتحاد عذيب للاتصالات	-2.98%	24.150	4.75%	25.800
6,595,763	إعمار المدينة الاقتصادية	-2.63%	27.800	3.95%	30.500

المصدر: موقع السوق الإلكتروني ، مباشر ، مجموعة ادارة الاستثمار في بنك عُمان العربي وبلومبيرج

مقارنة مؤشرات الاسواق الخليجية مع مؤشر بلومبيرج 200 لدول الخليج



أكبر خمسة شركات خليجية مساهمة ، حسب الأرباح لآخر 12 شهر

الترتيب	الشركة	السوق	الأرباح (مليون دولار)	القطاع
1	سايك	السعودية	5,326.4	البتر وكيمويات
2	اتصالات أبو ظبي	أبو ظبي	2,124.8	الاتصالات
3	بنك قطر الوطني	قطر	3,016.7	البنوك
4	اتصالات السعودية	السعودية	2,606.7	الاتصالات
5	البنك الأهلي التجاري	السعودية	2,342.9	البنوك

المصدر: أرقام



صندوق عُمان العربي للأسواق الخليجية
Oman AI Arabi GCC Markets Fund
للإستفادة من خبراتنا
Benefit from our expertise



OAB - IMG Winner of the
'Best Brokerage Award'
from MSM for
6 Consecutive Years



39th International Trophy for Quality
Awarded to Oman Arab Bank SAOC
By Trade Leaders' Club

قسم تطوير المنتجات

البريد الإلكتروني:

b.alrousan@oabinvest.com

قسم تطوير الأعمال

البريد الإلكتروني:

PB@oabinvest.com

قسم الأبحاث والدراسات

البريد الإلكتروني:

Research@oabinvest.com

قسم تمويل الشركات والاستشارات

البريد الإلكتروني:

Corporatefinance@oabinvest.com

قسم إدارة الأصول

البريد الإلكتروني:

Assetmanagement@oabinvest.com

قسم الوساطة المالية

البريد الإلكتروني:

Brokerage@oabinvest.com

قسم خدمات العملاء

البريد الإلكتروني:

customerservice@oabinvest.com

قسم الحافظ الأمين

البريد الإلكتروني:

custody@oabinvest.com

قسم إدارة الثروات للأسواق الهندية

البريد الإلكتروني:

S.parvez@oabinvest.com

ص.ب. 2010 روي 112، مسقط - سلطنة عُمان

هاتف: +968 24 754 576 فاكس: +968 24 125 125

الموقع الإلكتروني <http://www.oabinvest.com> البريد الإلكتروني research@oabinvest.com



إخلاء المسؤولية

تم إعداد هذا التقرير بواسطة قسم البحوث والدراسات بمجموعة إدارة الاستثمار - بنك عمان العربي لأغراض توفير المعلومات فقط. وتحت أي ظرف لا يجوز استخدام هذا التقرير كتوصية ولا يجوز اعتباره عرضاً لبيع أو شراء أي أوراق مالية. ومع حرصنا الشديد على أن تكون المعلومات الواردة في التقرير صحيحة أو غير مضللة في وقت النشر إلا أننا في نفس الوقت لا نؤكد دقتها أو اكتمالها. وبناءً عليه يجب ألا يعتمد عليها بشكل كامل. كما لا تتحمل مجموعة إدارة الاستثمار بأية حال من الأحوال أي مسؤولية مباشرة أو غير مباشرة عن أي خسارة تنتج عن أي استخدام لهذا التقرير أو محتوياته. هذا ولا يجوز إعادة نسخ هذا التقرير أو توزيعه أو نشره بواسطة أي متلقي لأي غرض من الأغراض.