

"العربي" اليومي للأسواق المالية الخليجية والعالمية

رقم التقرير: 1281

التاريخ: 2015/11/12

مؤشرات أسواق الأسهم الخليجية	الإغلاق الحالي	الإغلاق السابق	التغير	اليوم/اليوم	الشهر/اليوم	السنة/اليوم
	%	%	%	%	%	%
مؤشر العربي عُمان 20	1,127.96	1,130.79	(2.83)	-0.25%	-0.85%	-1.39%
مؤشر العربي خليجي 50	1,092.25	1,084.80	7.45	0.69%	-2.30%	-8.96%
مؤشر العربي للشرق الأوسط وشمال أفريقيا 200	982.57	974.43	8.14	0.84%	-2.11%	-12.34%
مؤشر بلومبيرج 200 لدول الخليج	64.33	63.85	0.48	0.75%	-2.13%	-10.69%
 سوق مسقط للأوراق المالية	5,848.41	5,866.32	(17.91)	-0.31%	-1.35%	-7.80%
 السوق المالية السعودية	7,115.22	7,128.28	(13.06)	-0.18%	-0.13%	-14.62%
 سوق الكويت للأوراق المالية	5,766.37	5,765.75	0.62	0.01%	-0.16%	-11.77%
 بورصة قطر	10,830.33	10,853.57	(23.24)	-0.21%	-6.67%	-11.85%
 بورصة البحرين	1,233.92	1,232.18	1.75	0.14%	-1.32%	-13.50%
 سوق دبي المالي	3,265.28	3,315.84	(50.56)	-1.52%	-6.81%	-13.48%
 سوق أبوظبي للأوراق المالية	4,200.16	4,211.69	(11.53)	-0.27%	-2.82%	-7.26%

المصدر: بلومبيرج وزاوايا ومجموعة إدارة الاستثمار في بنك عُمان العربي (مؤشر سوق الاسهم السعودي ومؤشر بلومبيرج 200 محدث حتى الساعة 2:30 pm بتوقيت مسقط)

أسعار السلع	السعر	التغير	اليوم/اليوم	السنة/اليوم
	دولار	دولار	%	%
خام برنت الأجل للبرميل	45.85	0.04	0.09	(29.94)
خام غرب تكساس الأجل للبرميل	42.98	0.05	0.12	(27.70)
خام عمان الأجل للبرميل	42.78	0.21	0.49	(30.41)
الذهب للأوقية	1,087.39	1.07	0.10	(8.23)
الفضة للأوقية	14.41	0.08	0.53	(8.26)
بلاتينيوم للأوقية	881.10	(0.60)	(0.07)	(27.06)
التحاسن طن متري	4,943.00	17.50	0.36	(21.54)
الألمنيوم طن متري	1,518.00	10.00	0.66	(18.06)
الورصاص طن متري	1,620.00	(14.00)	(0.86)	(12.81)
الزنك طن متري	1,623.00	16.00	1.00	(25.48)
النيكل طن متري	9,660.00	155.00	1.63	(36.24)

المصدر: بلومبيرج (الأسواق مغلقة يومي السبت والأحد)

أسعار صرف العملات*	الدولار مقابل العملة	العملة مقابل الدولار
اليورو	1.0758	0.9297
الجنيه الاسترليني	1.5084	0.6631
الدين الياباني	0.0081	123.3270
الريال العماني	2.6063	0.3862

المصدر: أوندا (Oanda)

الأسواق العالمية	المدينة	القيمة	التغير	اليوم/اليوم	السنة/اليوم
			%	%	%
أوروبا					
فايننشال تايمز	انجلترا	6,255.17	(41.98)	(0.67)	(4.74)
داكس	المانيا	10,854.25	(53.93)	(0.49)	10.69
كاك 40	فرنسا	4,914.87	(37.64)	(0.76)	15.03
الولايات المتحدة الأمريكية					
داو جونز	الولايات المتحدة	17,702.22	(55.99)	(0.32)	(0.68)
أس أند بي 500	الولايات المتحدة	2,075.00	(6.72)	(0.32)	0.78
ناسداك	الولايات المتحدة	5,067.02	(16.22)	(0.32)	6.99
آسيا الباسيفيكية					
نيكاي 225	اليابان	19,697.77	6.38	0.03	12.88
هانج سينج	هونغ كونج	22,888.92	536.75	2.40	(3.03)
مؤشرات الاسواق العربية					
بورصة تونس	تونس	4,820.86	(30.89)	(0.64)	(5.29)
البورصة المصرية	مصر	6,839.87	37.97	0.56	(23.38)
بورصة عمان	الأردن	2,020.20	(7.69)	(0.38)	(6.71)
سوق فلسطين للأوراق المالية	فلسطين	507.82	-	-	1.00
بورصة بيروت	لبنان	1,137.09	20.89	1.87	(2.83)
إم إس سي آي					
	البحرين	85.45	-	-	(15.76)
	الكويت	476.01	1.99	0.42	(11.74)
	عمان	706.85	(1.62)	(0.23)	(6.16)
	قطر	839.50	(10.68)	(1.26)	(19.81)
	الإمارات	367.49	1.19	0.32	(18.04)
	الأسواق الخليجية	465.04	(1.63)	(0.35)	(17.40)

المصدر: بلومبيرج ، الساعة الثالثة بتوقيت مسقط (ملاحظة: الأسواق العالمية مغلقة يومي السبت والأحد)

بعض النسب الرئيسية لأسواق الاسهم الخليجية	مكرر ربحية السهم	السعر الى القيمة الدفترية
	مرة	مرة
سوق مسقط للأوراق المالية*	10.35	1.28
السوق المالية السعودية	16.05	1.69
سوق الكويت للأوراق المالية	14.64	0.97
بورصة قطر	11.24	1.63
سوق البحرين للأوراق المالية	7.96	0.80
سوق دبي المالي	11.83	1.17
سوق أبوظبي للأوراق المالية	11.70	1.27

المصدر: زاوايا، بلومبيرج* ، مكرر الربحية (مرة) = سعر الإغلاق / ربحية السهم . السعر الى القيمة الدفترية (مرة) = سعر الإغلاق / (اجمالي حقوق المساهمين + عدد الاسهم)

الأسعار والعوائد لصكوك خليجية مختارة

تصنيف	العرض		الطلب		عائد الصك	العملة	نوع العائد	فترة الاستحقاق	إسم مُصدر الصك
	عائد %	السعر	عائد %	السعر					
-	5.24	102.89	5.30	101.90	5.50%	دولار أمريكي	متغير	دائمة	صكوك مصرف الهلال
-	4.74	102.59	4.81	101.83	5.00%	دولار أمريكي	ثابت	4/30/2029	صكوك حكومة دبي
Baa2	4.10	103.31	4.10	103.31	4.56%	دولار أمريكي	ثابت	6/18/2024	صكوك شركة إعمار العقارية
-	7.28	97.60	7.53	96.86	6.50%	دولار أمريكي	ثابت	5/28/2019	صكوك دار الأركان للتطوير العقاري
A1	5.66	97.80	5.66	97.80	5.50%	دولار أمريكي	ثابت	4/8/2044	صكوك الشركة السعودية للكهرباء الدولية

المصدر: بلومبيرج، الأسعار الموضحة تخضع لتطورات السوق

الأسعار والعوائد لسندات خليجية مختارة

تصنيف	العرض		الطلب		عائد السند	العملة	نوع العائد	فترة الاستحقاق	إسم مُصدر السند
	عائد %	السعر	عائد %	السعر					
BBB	5.57	103.02	5.72	102.23	5.57%	دولار أمريكي	ثابتة	7/5/2022	سندات حكومة مملكة البحرين
-	2.79	121.00	2.79	121.00	7.38%	دولار أمريكي	ثابتة	10/21/2020	هيئة كهرباء ومياه دبي
A	3.77	110.10	3.77	110.10	5.00%	دولار أمريكي	ثابتة	10/19/2025	شركة اتصالات قطر
BBB	3.98	163.31	4.07	162.03	9.75%	دولار أمريكي	ثابتة	6/15/2030	سندات حكومة دولة قطر
AA	1.45	117.50	1.45	117.50	6.75%	دولار أمريكي	ثابتة	4/8/2019	سندات حكومة أبوظبي

المصدر: بلومبيرج، الأسعار الموضحة تخضع لتطورات السوق

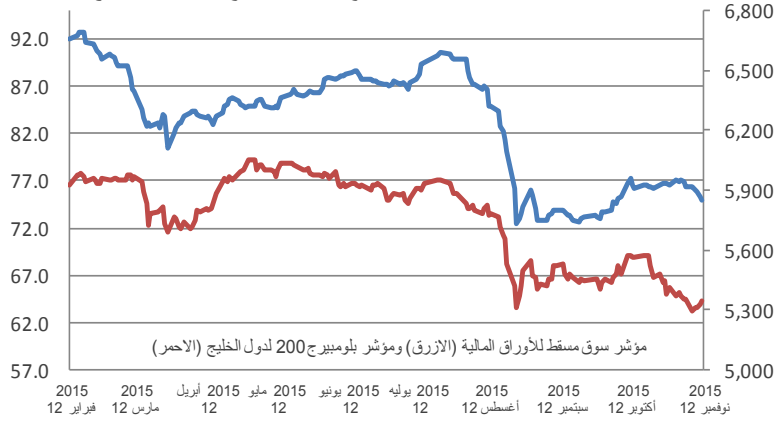
شركات عالمية مختارة

الأسبوع 52 الأدنى	الأسبوع 52 الأعلى	السنة/اليوم %	الشهر/الشهر %	اليوم/اليوم %	السعر الحالي دولار	شركة
420.50	684.50	(5.79)	3.35	(0.44)	570.00	شركة سامسونج للإلكترونيات
14.60	18.48	(0.78)	14.37	(0.56)	17.75	بنك أوف أمريكا كورب
50.07	70.61	7.62	9.12	(0.49)	67.35	جي بي مورغان تشيس
300.30	414.00	(21.27)	(5.42)	(0.48)	310.50	روبال بنك أوف سكوتلاند
92.00	134.54	5.19	4.04	(0.57)	116.11	شركة أبل
105.00	145.80	(1.79)	0.10	(0.29)	123.23	شركة تويوتا موتورز كوربوريشن
27.20	52.62	(33.91)	1.58	(1.79)	33.38	شركة ياهو!
115.14	158.83	11.55	3.06	(0.11)	144.99	شركة بوينج
39.72	54.98	15.50	14.15	0.26	53.65	شركة مايكروسوفت
72.05	123.75	5.00	5.55	(1.59)	94.26	شركة بي ام دبليو للسيارات (بال يورو)
24.62	39.00	1.83	7.66	(0.20)	35.55	جنرال موتورز
19.37	30.82	21.37	9.18	1.83	30.67	جنرال اليكتريك
11.77	21.41	42.98	10.26	0.00	17.73	شركة بيجو للسيارات

المصدر: بلومبيرج

سوق مسقط للأوراق المالية

مقارنة مؤشر سوق مسقط للأوراق المالية مع مؤشر بلومبيرج 200 لدول الخليج



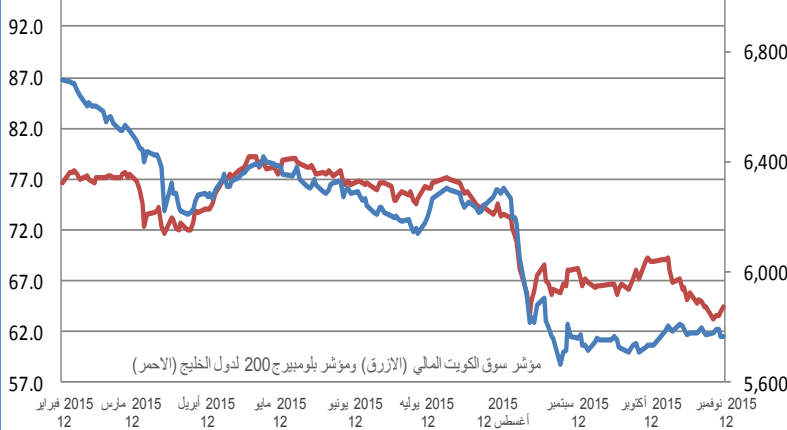
إغلاق المؤشر	5,848.41
(% التغير) التغير	-0.31%
الإغلاق السابق	5,866.32
الإفتتاح	5,865.89
خلال اليوم (الأعلى)	5,865.91
خلال اليوم (الأدنى)	5,848.06
% السنة/اليوم	-7.80%
الأسهم المتداولة	10,493,644
القيمة المتداولة	1,935,822
إجمالي عدد الشركات/الأسهم المتداولة	42
عدد الشركات:	المرتفعة 7 المنخفضة 20 المستقرة 15

أعلى ثلاث شركات - كمية الأسهم		أعلى ثلاث شركات - خاسرة		أعلى ثلاث شركات - رابحة	
الشركة	كمية الأسهم (000)	الشركة	السعر (ر.ع.)	الشركة	السعر (ر.ع.)
بنك نزوى	3,790	مؤسسة خدمات الموانئ	0.150	صناعة مواد البناء	0.035
عمان للاستثمارات والتمويل	731	الأسماك العمانية	0.056	بنك العز الإسلامي	0.073
بنك العز الإسلامي	499	الجزيرة للمنتجات الحديدية	0.170	التولوية للاستثمارات المالية	0.102

المصدر: موقع السوق الإلكتروني ، مباشر ، مجموعة إدارة الاستثمار في بنك عُمان العربي وبلومبيرج

سوق الكويت للأوراق المالية

مقارنة مؤشر سوق الكويت المالي مع مؤشر بلومبيرج 200 لدول الخليج

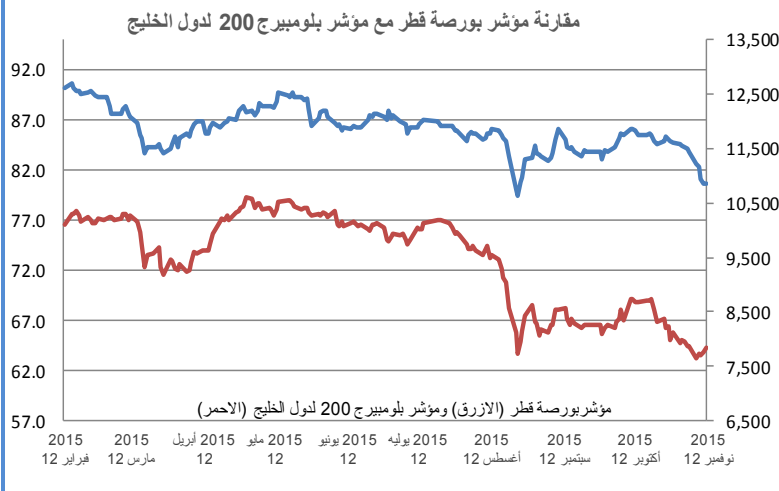


إغلاق المؤشر	5,766.37
(% التغير) التغير	0.01%
الإغلاق السابق	5,765.75
الإفتتاح	5,765.75
خلال اليوم (الأعلى)	5,773.26
خلال اليوم (الأدنى)	5,742.06
% السنة/اليوم	-11.77%
الأسهم المتداولة	158,032,158
القيمة المتداولة	14,512,583
إجمالي عدد الشركات/الأسهم المتداولة	135
عدد الشركات:	المرتفعة 45 المنخفضة 50 المستقرة 40

أعلى ثلاث شركات - كمية الأسهم		أعلى ثلاث شركات - خاسرة		أعلى ثلاث شركات - رابحة	
الشركة	كمية الأسهم	الشركة	السعر فلس (د.ك.)	الشركة	السعر فلس (د.ك.)
المستثمرون	20,269,549	جيران ق	57	مشاعر	114
أندك	19,751,214	المصالح ع	49	الغذائية	150
أبيار	13,324,014	التظيف	365	قرين قابضة	8

المصدر: موقع السوق الإلكتروني ، مباشر ، مجموعة إدارة الاستثمار في بنك عُمان العربي وبلومبيرج

بورصة قطر

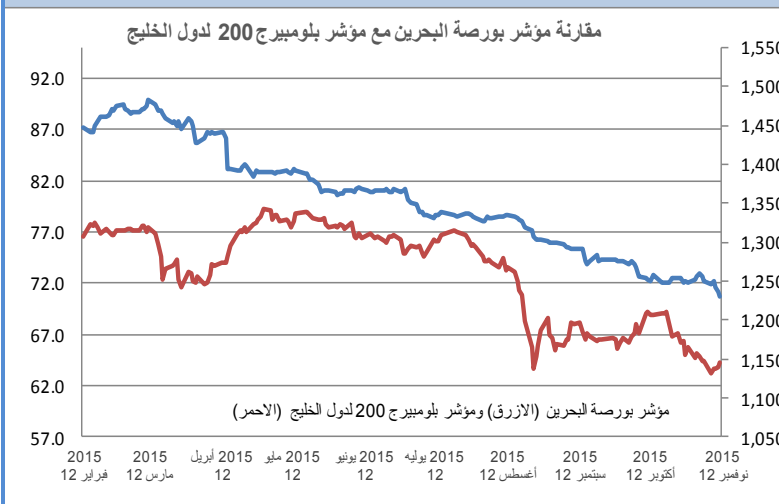


إغلاق المؤشر	10,830.33
% التغير (التغير)	-23.24
الإغلاق السابق	10,853.57
الإفتتاح	10,837.96
خلال اليوم (الأعلى)	10,889.96
خلال اليوم (الأدنى)	10,789.22
% السنة/اليوم	-11.85%
الأسهم المتداولة	6,016,599
القيمة المتداولة	279,442,700
عدد الشركات:	المرتفعة 15 المنخفضة 21 المستقرة 3

أعلى ثلاث شركات - كمية الأسهم		أعلى ثلاث شركات - خاسرة		أعلى ثلاث شركات - رابحة	
كمية الأسهم	الشركة	التغير	السعر (ر.ق.)	الشركة	التغير
1,139,495	فودافون قطر	-4.64%	19.720	دلالة	7.67%
589,582	المتحدة للتنمية	-3.37%	48.700	الخليج التجاري	3.36%
364,885	المستلزمات الطبية	-3.02%	12.540	فودافون قطر	2.27%

المصدر: موقع السوق الإلكتروني، مباشر، مجموعة ادارة الاستثمار في بنك عُمان العربي وبلومبيرج

بورصة البحرين

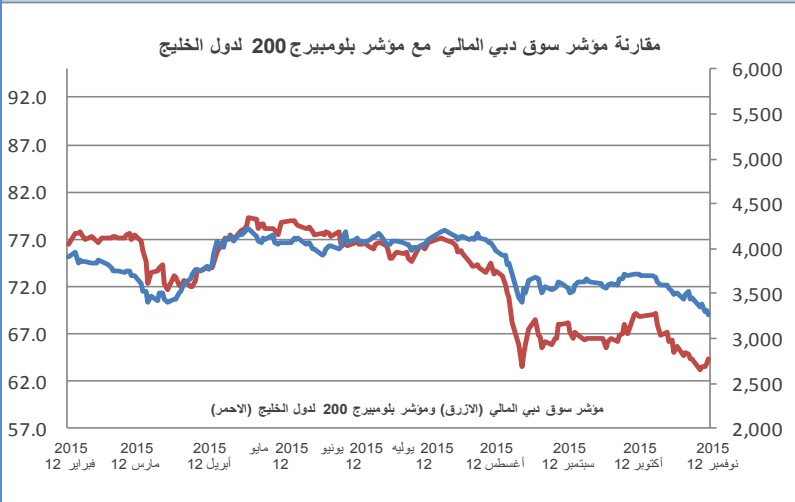


إغلاق المؤشر	1,233.92
% التغير (التغير)	0.14%
الإغلاق السابق	1,232.18
الإفتتاح	1,231.21
خلال اليوم (الأعلى)	1,234.03
خلال اليوم (الأدنى)	1,229.71
% السنة/اليوم	-13.50%
الأسهم المتداولة	3,633,347
القيمة المتداولة	706,796
عدد الشركات:	المرتفعة 2 المنخفضة 4 المستقرة 5

أعلى ثلاث شركات - كمية الأسهم		أعلى ثلاث شركات - خاسرة		أعلى ثلاث شركات - رابحة	
كمية الأسهم	الشركة	التغير	السعر (د.بحريني)	الشركة	التغير
770,236	مصرف السلام	-4.76%	0.600	مجموعة البركة المصرفية	1.45%
400,000	الإثمار	-3.23%	0.150	الإثمار	1.45%
227,652	بنلكو	-1.86%	0.316	بنلكو	-

المصدر: موقع السوق الإلكتروني، مباشر، مجموعة ادارة الاستثمار في بنك عُمان العربي وبلومبيرج

سوق دبي المالي

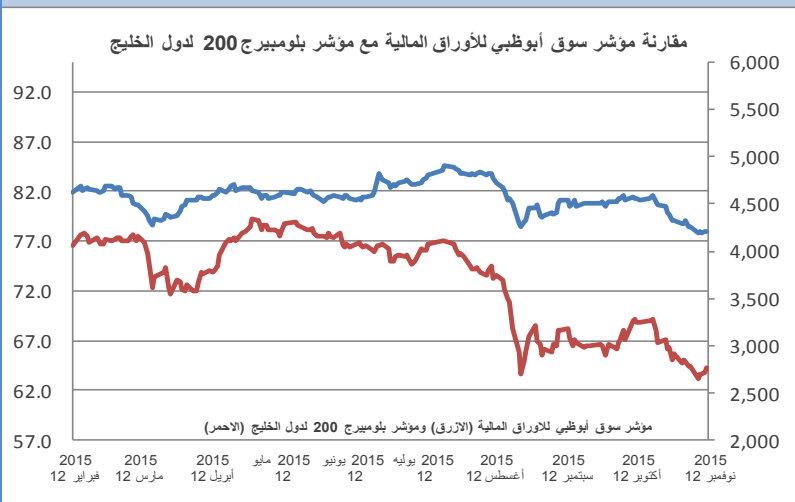


إغلاق المؤشر	3,265.28
(% التغير) التغير	-1.52%
الإغلاق السابق	3,315.84
الإفتتاح	3,315.84
خلال اليوم (الأعلى)	3,320.53
خلال اليوم (الأدنى)	3,264.28
% السنة/اليوم	-13.48%
الأسهل المتداولة	264,433,300
القيمة المتداولة	319,301,900
عدد الشركات :	3 المستقرة 23 المنخفضة 11 المرتفعة

أعلى ثلاث شركات - كمية الأسهم		أعلى ثلاث شركات - خاسرة		أعلى ثلاث شركات - رابحة	
كمية الأسهم	الشركة	التغير	السعر (د. إماراتي)	الشركة	السعر (د. إماراتي)
42,512,559	أرابنك	-9.92%	1.180	أرابنك	1.990
42,168,352	الخليج للملاحة	-9.76%	1.480	أملاك	1.300
25,542,329	بيت التمويل الخليجي	-6.78%	0.399	اكتتاب	110.000

المصدر: موقع السوق الالكتروني ، مباشر ، مجموعة إدارة الاستثمار في بنك عمان العربي وبلومبيرج

سوق أبوظبي للأوراق المالية

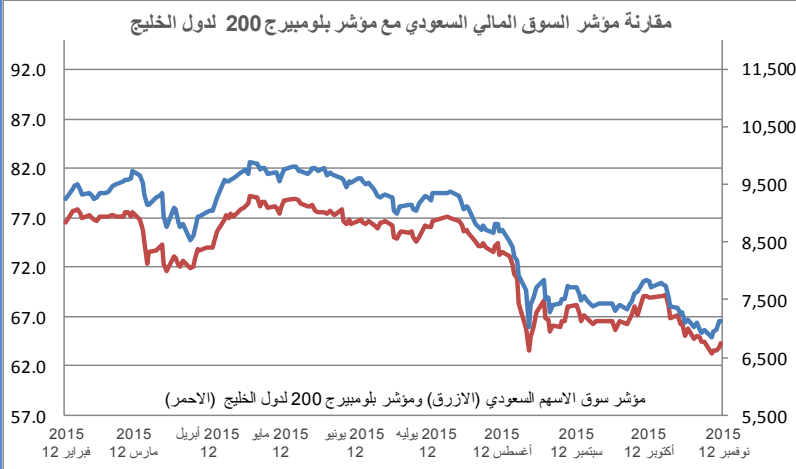


إغلاق المؤشر	4,200.16
(% التغير) التغير	-0.27%
الإغلاق السابق	4,211.69
الإفتتاح	4,210.49
خلال اليوم (الأعلى)	4,216.53
خلال اليوم (الأدنى)	4,186.44
% السنة/اليوم	-7.26%
الأسهل المتداولة	77,478,570
القيمة المتداولة	227,511,500
عدد الشركات :	7 المستقرة 20 المنخفضة 6 المرتفعة

أعلى ثلاث شركات - كمية الأسهم		أعلى ثلاث شركات - خاسرة		أعلى ثلاث شركات - رابحة	
كمية الأسهم	الشركة	التغير	السعر (د. إماراتي)	الشركة	السعر (د. إماراتي)
15,341,782	الدار	-10.00%	0.270	شركة الخزنة للتأمين	0.890
13,071,914	دانا	-10.00%	1.170	رأس الخيمة لصناعة الاسمنت الأبيض	4.750
9,359,677	اشراق	-9.26%	0.980	إسمنت أم القيوين	2.100

المصدر: موقع السوق الالكتروني ، مباشر ، مجموعة إدارة الاستثمار في بنك عمان العربي وبلومبيرج

السوق المالية السعودية

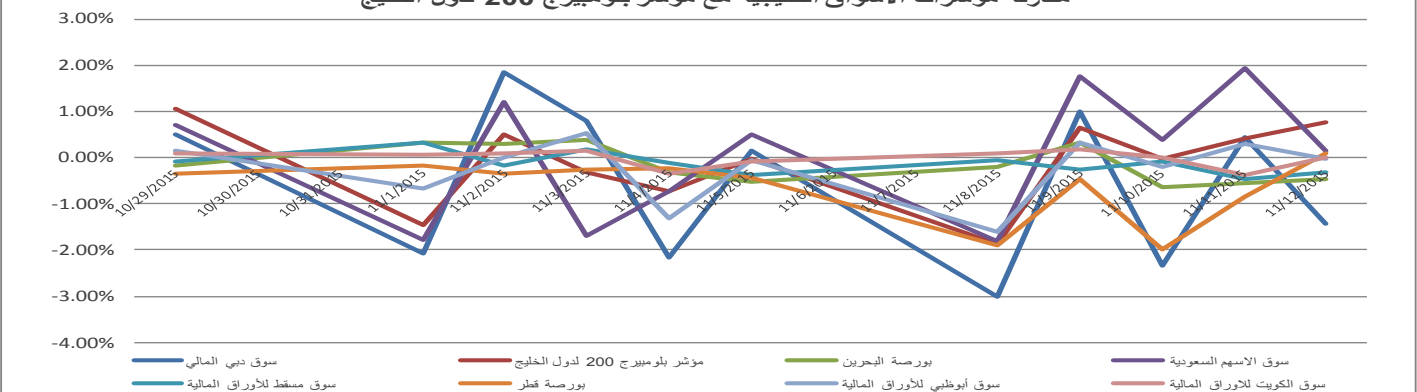


إغلاق المؤشر	7,115.22
% التغير (التغير)	-0.18%
الإغلاق السابق	7,128.28
الإفتتاح	7,128.28
خلال اليوم (الأعلى)	7,161.45
خلال اليوم (الأدنى)	7,101.83
% السنة/اليوم	-14.62%
الأسهم المتداولة	129,876,800
القيمة المتداولة	2,819,000,000
عدد الشركات :	75 المرتفعة 81 المنخفضة 27 المستقرة

أعلى ثلاث شركات - كمية الأسهم		أعلى ثلاث شركات - خاسرة		أعلى ثلاث شركات - رابحة	
كمية الأسهم	الشركة	التغير	السعر (ر.س.)	التغير	السعر (ر.س.)
32,011,773	الانماء	-3.47%	23.950	7.17%	24.800
6,077,402	دار الأركان	-2.80%	6.250	4.63%	67.750
5,040,310	شركة إتحاد عذيب للاتصالات	-2.24%	9.150	3.76%	43.000

المصدر: موقع السوق الإلكتروني، مباشر، مجموعة إدارة الاستثمار في بنك عُمان العربي وبلومبيرج

مقارنة مؤشرات الاسواق الخليجية مع مؤشر بلومبيرج 200 لدول الخليج



أكبر خمسة شركات خليجية مساهمة، حسب الأرباح لآخر 12 شهر

الترتيب	الشركة	السوق	الأرباح (مليون دولار)	القطاع
1	سايك	السعودية	5,326.4	البتروكيماويات
2	اتصالات أبوظبي	أبوظبي	2,124.8	الاتصالات
3	بنك قطر الوطني	قطر	3,016.7	البنوك
4	اتصالات السعودية	السعودية	2,606.7	الاتصالات
5	البنك الأهلي التجاري	السعودية	2,342.9	البنوك

المصدر: أرقام



صندوق عُمان العربي للأسواق الخليجية
Oman AI Arabi GCC Markets Fund
للإستفادة من خبراتنا
Benefit from our expertise



OAB - IMG Winner of the
'Best Brokerage Award'
from MSM for
6 Consecutive Years



39th International Trophy for Quality
Awarded to Oman Arab Bank SAOC
By Trade Leaders' Club

قسم تطوير المنتجات

البريد الإلكتروني:

b.alrousan@oabinvest.com

قسم تطوير الأعمال

البريد الإلكتروني:

PB@oabinvest.com

قسم الأبحاث والدراسات

البريد الإلكتروني:

Research@oabinvest.com

قسم تمويل الشركات والاستشارات

البريد الإلكتروني:

Corporatefinance@oabinvest.com

قسم إدارة الأصول

البريد الإلكتروني:

Assetmanagement@oabinvest.com

قسم الوساطة المالية

البريد الإلكتروني:

Brokerage@oabinvest.com

قسم خدمات العملاء

البريد الإلكتروني:

customerservice@oabinvest.com

قسم الحافظ الأمين

البريد الإلكتروني:

custody@oabinvest.com

قسم إدارة الثروات للأسواق الهندية

البريد الإلكتروني:

S.parvez@oabinvest.com

ص.ب. 2010 روي 112، مسقط - سلطنة عُمان

هاتف: +968 24 754 576 فاكس: +968 24 125 125

الموقع الإلكتروني <http://www.oabinvest.com> البريد الإلكتروني research@oabinvest.com



إخلاء المسؤولية

تم إعداد هذا التقرير بواسطة قسم البحوث والدراسات بمجموعة إدارة الاستثمار - بنك عمان العربي لأغراض توفير المعلومات فقط. وتحت أي ظرف لا يجوز استخدام هذا التقرير كتوصية ولا يجوز اعتباره عرضاً لبيع أو شراء أي أوراق مالية. ومع حرصنا الشديد على أن تكون المعلومات الواردة في التقرير صحيحة أو غير مضللة في وقت النشر إلا أننا في نفس الوقت لا نؤكد دقتها أو اكتمالها. وبناءً عليه يجب ألا يعتمد عليها بشكل كامل. كما لا تتحمل مجموعة إدارة الاستثمار بأية حال من الأحوال أي مسؤولية مباشرة أو غير مباشرة عن أي خسارة تنتج عن أي استخدام لهذا التقرير أو محتوياته. هذا ولا يجوز إعادة نسخ هذا التقرير أو توزيعه أو نشره بواسطة أي متلقي لأي غرض من الأغراض.