

"العربي" اليومي للأسواق المالية الخليجية والعالمية

التاريخ: 2015/11/03

رقم التقرير: 1274

مؤشرات أسواق الأسهم الخليجية	الإغلاق الحالي	الإغلاق السابق	التغير	اليوم/اليوم	الشهر/اليوم	السنة/اليوم
	%	%	%	%	%	%
مؤشر العربي عُمان 20	1,139.54	1,137.71	1.83	0.16%	0.17%	-0.38%
مؤشر العربي خليجي 50	1,107.60	1,112.08	(4.48)	-0.40%	-0.93%	-7.68%
مؤشر العربي للشرق الأوسط وشمال أفريقيا 200	993.07	995.13	(2.06)	-0.21%	-1.06%	-11.40%
مؤشر بلومبيرج 200 لدول الخليج	64.90	65.10	(0.20)	-0.31%	-1.26%	-9.90%
 سوق مسقط للأوراق المالية	5,948.37	5,938.57	9.80	0.17%	0.34%	-6.22%
 السوق المالية السعودية	6,985.67	7,066.24	(80.57)	-1.14%	-1.95%	-16.17%
 سوق الكويت للأوراق المالية	5,794.25	5,784.80	9.45	0.16%	0.33%	-11.34%
 بورصة قطر	11,516.59	11,546.94	(30.35)	-0.26%	-0.76%	-6.26%
 بورصة البحرين	1,259.98	1,260.68	(0.71)	-0.06%	0.77%	-11.68%
 سوق دبي المالي	3,521.90	3,494.65	27.25	0.78%	0.52%	-6.68%
 سوق أبوظبي للأوراق المالية	4,322.16	4,299.11	23.05	0.54%	0.00%	-4.57%

المصدر: بلومبيرج وزاوايا ومجموعة إدارة الاستثمار في بنك عُمان العربي (مؤشر سوق الاسهم السعودي ومؤشر بلومبيرج 200 محدث حتى الساعة 2:30 pm بتوقيت مسقط)

أسعار السلع	السعر	التغير	اليوم/اليوم	السنة/اليوم
	دولار	دولار	%	%
خام برنت الأجل للبرميل	49.13	0.34	0.70	(24.92)
خام غرب تكساس الأجل للبرميل	46.51	0.36	0.78	(21.77)
خام عمان الأجل للبرميل	45.30	(0.44)	(0.96)	(26.31)
الذهب للأوقية	1,132.06	(1.78)	(0.16)	(4.46)
الفضة للأوقية	15.34	(0.09)	(0.60)	(2.34)
بلاتينيوم للأوقية	969.65	(7.55)	(0.77)	(19.73)
النحاس طن متري	5,125.00	13.00	0.25	(18.65)
الألمنيوم طن متري	1,493.00	14.50	0.98	(19.41)
الرصاص طن متري	1,698.00	3.00	0.18	(8.61)
الزئبق طن متري	1,684.00	(26.00)	(1.52)	(22.68)
النيكل طن متري	10,125.00	65.00	0.65	(33.17)

المصدر: بلومبيرج (الأسواق مغلقة يومي السبت والأحد)

أسعار صرف العملات*	الدولار مقابل العملة	العملة مقابل الدولار
اليورو	1.1036	0.9063
الجنيه الاسترليني	1.5302	0.6536
الدين الياباني	0.0083	120.4990
الريال العماني	2.6063	0.3863

المصدر: أوندأ (Oanda)

الأسواق العالمية	المدينة	القيمة	التغير	اليوم/اليوم	السنة/اليوم
			%	%	%
أوروبا					
فايننشال تايمز	انجلترا	6,355.22	(6.60)	(0.10)	(3.21)
داكس	المانيا	10,923.41	(27.19)	(0.25)	11.40
كاك 40	فرنسا	4,917.20	0.96	0.02	15.08
الولايات المتحدة الأمريكية					
داو جونز	الولايات المتحدة	17,828.76	165.22	0.94	0.03
أس أند بي 500	الولايات المتحدة	2,104.05	24.69	1.19	2.19
ناسداك	الولايات المتحدة	5,127.15	73.40	1.45	8.26
آسيا الباسيفيكية					
نيكاي 225	اليابان	18,683.24	(399.86)	(2.10)	7.06
هانج سينج	هونغ كونج	22,568.43	198.39	0.89	(4.39)
مؤشرات الاسواق العربية					
بورصة تونس	تونس	5,098.13	(7.21)	(0.14)	0.16
البورصة المصرية	مصر	7,459.40	24.71	0.33	(16.44)
بورصة عمان	الأردن	2,047.76	(3.94)	(0.19)	(5.44)
سوق فلسطين للأوراق المالية	فلسطين	498.00	-	-	(0.95)
بورصة بيروت	لبنان	1,127.87	(0.82)	(0.07)	(3.62)
إم اس سي أي					
	البحرين	88.09	0.19	0.22	(13.16)
	الكويت	463.00	(0.15)	(0.03)	(14.15)
	عمان	710.65	(1.86)	(0.26)	(5.65)
	قطر	898.17	(3.55)	(0.39)	(14.21)
	الإمارات	385.21	(3.58)	(0.92)	(14.09)
	الأسواق الخليجية	482.64	0.99	0.21	(14.27)

المصدر: بلومبيرج ، الساعة الثالثة بتوقيت مسقط (ملاحظة: الأسواق العالمية مغلقة يومي السبت والأحد)

بعض النسب الرئيسية لأسواق الأسهم الخليجية	مكرر ربحية السهم	السعر الى القيمة الدفترية
	مرة	مرة
سوق مسقط للأوراق المالية*	10.70	1.33
السوق المالية السعودية	15.64	1.66
سوق الكويت للأوراق المالية	14.44	0.98
بورصة قطر	11.91	1.40
سوق البحرين للأوراق المالية	7.87	0.78
سوق دبي المالي	11.87	1.26
سوق أبوظبي للأوراق المالية	11.92	1.31

المصدر: زاوايا، بلومبيرج* ، مكرر الربحية (مرة) = سعر الإغلاق / ربحية السهم . السعر الى القيمة الدفترية (مرة) = سعر الإغلاق / (إجمالي حقوق المساهمين ÷ عدد الأسهم)

الأسعار والعوائد لصكوك خليجية مختارة

تصنيف	العرض		الطلب		عائد الصك	العملة	نوع العائد	فترة الاستحقاق	إسم مُصدر الصك
	عائد %	السعر	عائد %	السعر					
-	5.12	103.14	5.18	102.19	5.50%	دولار أمريكي	متغير	دائمة	صكوك مصرف الهلال
-	4.70	103.00	4.77	102.25	5.00%	دولار أمريكي	ثابت	4/30/2029	صكوك حكومة دبي
Baa2	4.10	103.31	4.10	103.31	4.56%	دولار أمريكي	ثابت	6/18/2024	صكوك شركة إعمار العقارية
-	6.53	99.90	6.83	98.97	6.50%	دولار أمريكي	ثابت	5/28/2019	صكوك دار الأركان للتطوير العقاري
A1	5.66	97.80	5.66	97.80	5.50%	دولار أمريكي	ثابت	4/8/2044	صكوك الشركة السعودية للكهرباء الدولية

المصدر: بلومبيرج، الأسعار الموضحة تخضع لتطورات السوق

الأسعار والعوائد لسندات خليجية مختارة

تصنيف	العرض		الطلب		عائد السند	العملة	نوع العائد	فترة الاستحقاق	إسم مُصدر السند
	عائد %	السعر	عائد %	السعر					
BBB	5.28	104.68	5.43	103.82	5.28%	دولار أمريكي	ثابتة	7/5/2022	سندات حكومة مملكة البحرين
-	2.81	121.00	2.81	121.00	7.38%	دولار أمريكي	ثابتة	10/21/2020	هيئة كهرباء ومياه دبي
A	3.77	110.10	3.77	110.10	5.00%	دولار أمريكي	ثابتة	10/19/2025	شركة اتصالات قطر
BBB	3.91	164.53	3.98	163.41	9.75%	دولار أمريكي	ثابتة	6/15/2030	سندات حكومة دولة قطر
AA	1.49	117.50	1.49	117.50	6.75%	دولار أمريكي	ثابتة	4/8/2019	سندات حكومة أبوظبي

المصدر: بلومبيرج، الأسعار الموضحة تخضع لتطورات السوق

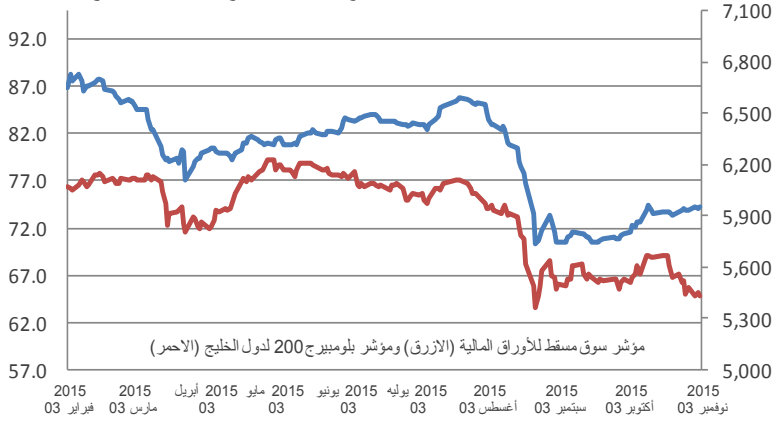
شركات عالمية مختارة

الأسبوع 52 الأدنى	الأسبوع 52 الأعلى	السنة/اليوم %	الشهر/الشهر %	اليوم/اليوم %	السعر الحالي دولار	
420.50	684.50	(2.23)	24.53	(1.83)	591.50	شركة سامسونج للإلكترونيات
14.60	18.48	(4.64)	10.92	1.67	17.06	بنك أوف أمريكا كورب
50.07	70.61	4.73	7.78	2.01	65.54	جي بي مورغان تشيس
300.30	414.00	(18.69)	(0.03)	(0.74)	320.70	روبال بنك أوف سكوتلاند
92.00	134.54	9.78	9.78	1.41	121.18	شركة أبل
105.00	145.80	(1.74)	2.13	0.55	123.30	شركة تويوتا موتورز كوربوريشن
27.20	52.62	(30.17)	14.85	(0.98)	35.27	شركة ياهو!
115.14	158.83	14.17	11.95	0.22	148.40	شركة بوينج
39.72	54.37	14.62	16.83	1.14	53.24	شركة مايكروسوفت
72.05	123.75	3.81	17.35	(1.20)	93.19	شركة بي ام دبليو للسيارات (بال يورو)
24.62	39.00	1.89	12.10	1.89	35.57	جنرال موتورز
19.37	29.83	16.34	15.43	1.66	29.40	جنرال اليكتريك
11.21	21.41	42.98	19.47	0.00	17.73	شركة بيجو للسيارات

المصدر: بلومبيرج

سوق مسقط للأوراق المالية

مقارنة مؤشر سوق مسقط للأوراق المالية مع مؤشر بلومبيرج 200 لدول الخليج



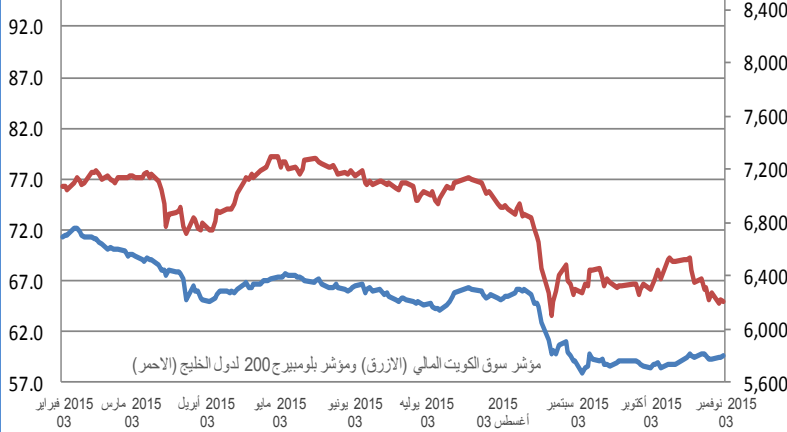
إغلاق المؤشر	5,948.37
(% التغير) التغير	0.17%
الإغلاق السابق	5,938.57
الإفتتاح	5,938.57
خلال اليوم (الأعلى)	5,949.41
خلال اليوم (الأدنى)	5,936.26
% السنة/اليوم	-6.22%
الأسهم المتداولة	8,268,864
القيمة المتداولة	2,101,270
إجمالي عدد الشركات/الأسهم المتداولة	41
عدد الشركات:	17
المرتفعة	17
المنخفضة	7
المستقرة	17

أعلى ثلاث شركات - كمية الأسهم		أعلى ثلاث شركات - خاسرة		أعلى ثلاث شركات - رابحة	
كمية الأسهم (000)	الشركة	التغير	السعر (ر.ع.)	الشركة	السعر (ر.ع.)
3,794	بنك اتش اس بي سي عمان	-7.37%	0.176	الجزيرة للمنتجات الحديدية	0.175
2,129	الأنوار القابضة	-1.75%	0.450	المها للسيراميك	0.058
1,638	بنك مسقط	-1.73%	0.170	النهضة للخدمات	0.089
				الصاندية التعليمية القابضة	19.05%
				الأسماك العمانية	3.57%
				الصن الهندسية	3.49%

المصدر: موقع السوق الإلكتروني ، مباشر ، مجموعة إدارة الاستثمار في بنك عُمان العربي وبلومبيرج

سوق الكويت للأوراق المالية

مقارنة مؤشر سوق الكويت المالي مع مؤشر بلومبيرج 200 لدول الخليج

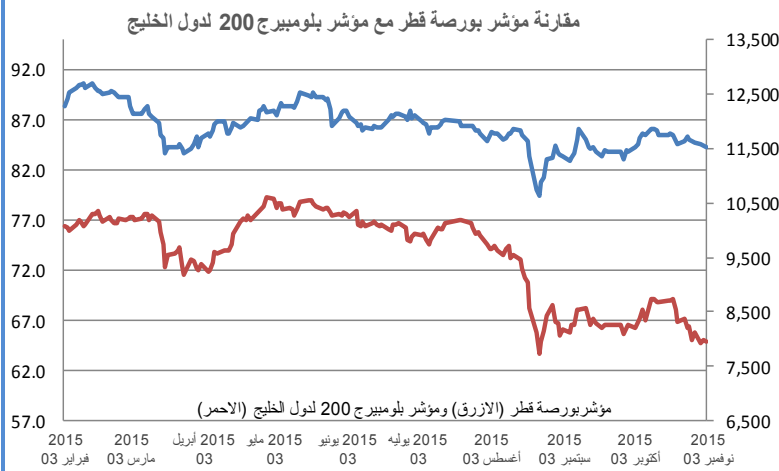


إغلاق المؤشر	5,794.25
(% التغير) التغير	0.16%
الإغلاق السابق	5,784.80
الإفتتاح	5,784.80
خلال اليوم (الأعلى)	5,797.34
خلال اليوم (الأدنى)	5,775.06
% السنة/اليوم	-11.34%
الأسهم المتداولة	198,197,703
القيمة المتداولة	13,793,880
إجمالي عدد الشركات/الأسهم المتداولة	141
عدد الشركات:	49
المرتفعة	51
المنخفضة	41
المستقرة	49

أعلى ثلاث شركات - كمية الأسهم		أعلى ثلاث شركات - خاسرة		أعلى ثلاث شركات - رابحة	
كمية الأسهم	الشركة	التغير	السعر فلس (د.ك.)	الشركة	السعر فلس (د.ك.)
24,803,004	أندك	-13.33%	7	قرين قابضة	70
13,376,608	المدن	-11.11%	20	عيادة ك	71
12,263,173	البيت	-7.81%	59	منافع	120

المصدر: موقع السوق الإلكتروني ، مباشر ، مجموعة إدارة الاستثمار في بنك عُمان العربي وبلومبيرج

بورصة قطر

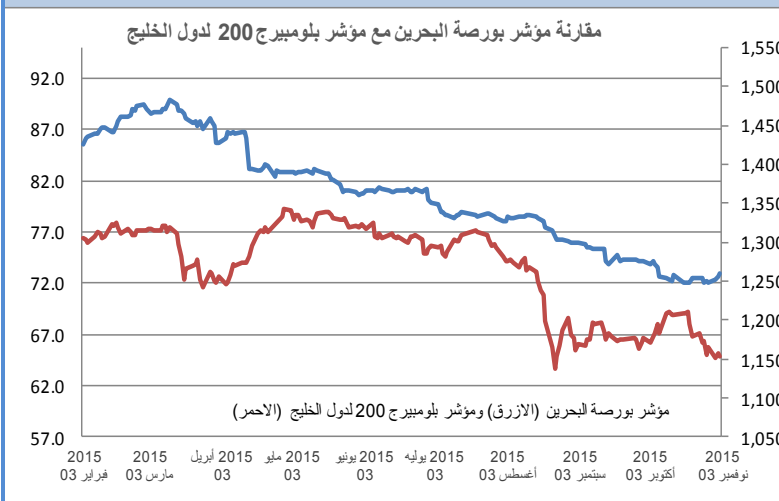


إغلاق المؤشر	11,516.59
(% التغير) التغير	-0.26%
الإغلاق السابق	11,546.94
الإفتتاح	11,544.67
خلال اليوم (الأعلى)	11,568.01
خلال اليوم (الأدنى)	11,442.85
% السنة/اليوم	-6.26%
الأسهم المتداولة	7,498,501
القيمة المتداولة	286,087,700
عدد الشركات:	المرتفعة 14 المنخفضة 21 المستقرة 4

أعلى ثلاث شركات - كمية الأسهم		أعلى ثلاث شركات - خاسرة		أعلى ثلاث شركات - رابحة	
كمية الأسهم	الشركة	التغير	السعر (ر.ق.)	الشركة	التغير
2,880,089	نقلات	-2.48%	15.750	المستلزمات الطبية	3.00%
864,768	مصرف الريان	-2.07%	61.500	البنك الأهلي القطري	2.00%
520,520	مزايا قطر	-0.98%	14.100	مصرف قطر الإسلامي	1.85%

المصدر: موقع السوق الإلكتروني، مباشر، مجموعة إدارة الاستثمار في بنك عُمان العربي وبلومبيرج

بورصة البحرين

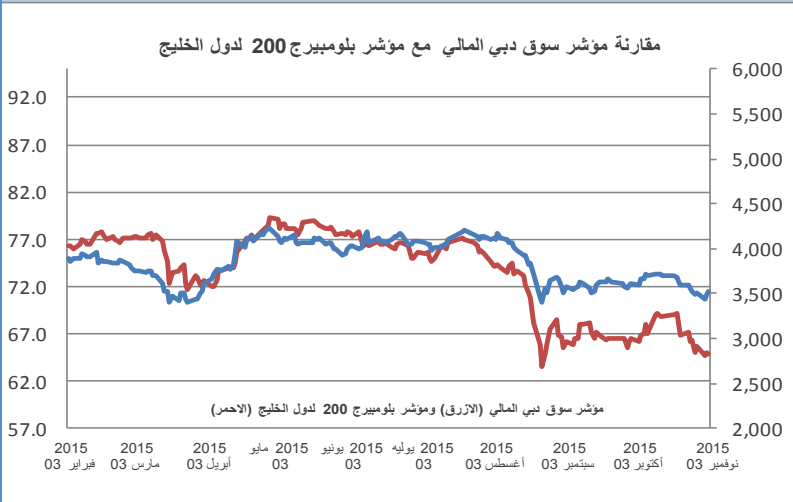


إغلاق المؤشر	1,259.98
(% التغير) التغير	-0.06%
الإغلاق السابق	1,260.68
الإفتتاح	1,260.68
خلال اليوم (الأعلى)	1,261.94
خلال اليوم (الأدنى)	1,257.30
% السنة/اليوم	-11.68%
الأسهم المتداولة	2,396,541
القيمة المتداولة	339,442
عدد الشركات:	المرتفعة 1 المنخفضة 3 المستقرة 4

أعلى ثلاث شركات - كمية الأسهم		أعلى ثلاث شركات - خاسرة		أعلى ثلاث شركات - رابحة	
كمية الأسهم	الشركة	التغير	السعر (د.بحريني)	الشركة	التغير
879,410	الإثمار	-1.72%	0.057	بنك الخليج التجاري	4.76%
182,000	بنك الخليج التجاري	-1.38%	0.715	بنك البحرين الوطني	-
-	-	-0.61%	0.324	بنلكو	-

المصدر: موقع السوق الإلكتروني، مباشر، مجموعة إدارة الاستثمار في بنك عُمان العربي وبلومبيرج

سوق دبي المالي

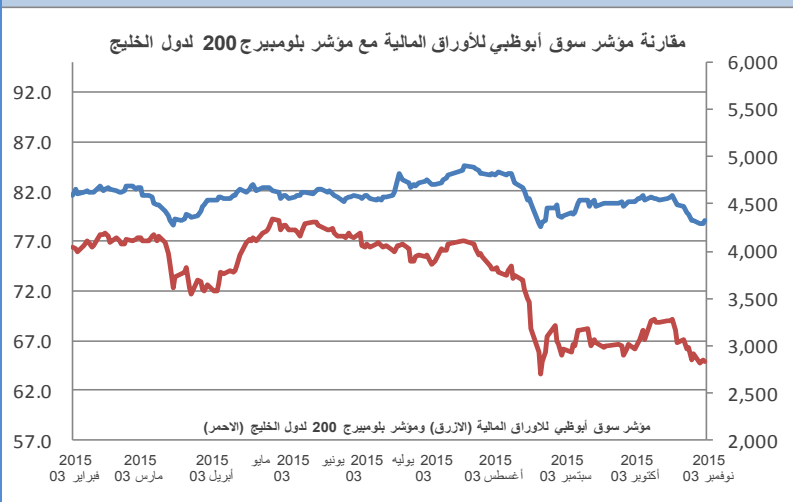


إغلاق المؤشر	3,521.90
% التغير (التغير)	27.25
الإغلاق السابق	3,494.65
الإفتتاح	3,494.65
خلال اليوم (الأعلى)	3,533.92
خلال اليوم (الأدنى)	3,488.62
% السنة/اليوم	-6.68%
الأسهل المتداولة	300,912,200
القيمة المتداولة	386,841,350
عدد الشركات:	3 المستقرة 13 المنخفضة 19 المرتفعة

أعلى ثلاث شركات - كمية الأسهم		أعلى ثلاث شركات - خاسرة		أعلى ثلاث شركات - رابحة	
كمية الأسهم	الشركة	التغير	السعر (د. إماراتي)	الشركة	السعر (د. إماراتي)
38,243,895	هينس تيليكوم	-3.08%	0.535	الخليج للملاحة	1.230
34,469,456	الخليج للملاحة	-2.23%	8.750	بنك الامارات دبي الوطني	1.560
18,263,827	مسلمة	-1.97%	2.980	داماك	1.250
				تيريد	9.8%
				السلام السودان	6.1%
				ماركة	2.5%

المصدر: موقع السوق الالكتروني ، مباشر ، مجموعة ادارة الاستثمار في بنك عمان العربي وبلومبيرج

سوق أبوظبي للأوراق المالية

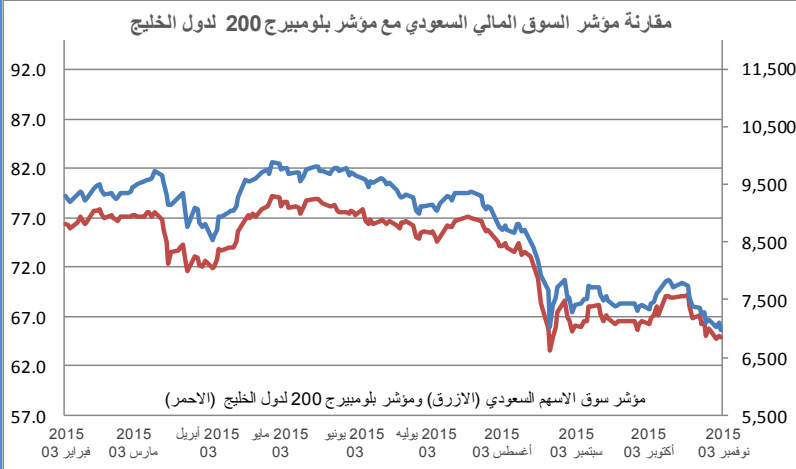


إغلاق المؤشر	4,322.16
% التغير (التغير)	23.05
الإغلاق السابق	4,299.11
الإفتتاح	4,299.11
خلال اليوم (الأعلى)	4,338.35
خلال اليوم (الأدنى)	4,291.44
% السنة/اليوم	-4.57%
الأسهل المتداولة	68,283,170
القيمة المتداولة	173,349,500
عدد الشركات:	5 المستقرة 6 المنخفضة 16 المرتفعة

أعلى ثلاث شركات - كمية الأسهم		أعلى ثلاث شركات - خاسرة		أعلى ثلاث شركات - رابحة	
كمية الأسهم	الشركة	التغير	السعر (د. إماراتي)	الشركة	السعر (د. إماراتي)
27,277,733	الدار	-9.76%	2.220	دار التمويل	0.730
18,482,000	دانا	-3.39%	0.570	سودائل	2.480
4,344,090	اشراق	-2.54%	3.070	بنك الفجيرة الوطني	1.650
				شركة الهلال الأخضر للتأمين	7.35%

المصدر: موقع السوق الالكتروني ، مباشر ، مجموعة ادارة الاستثمار في بنك عمان العربي وبلومبيرج

السوق المالية السعودية

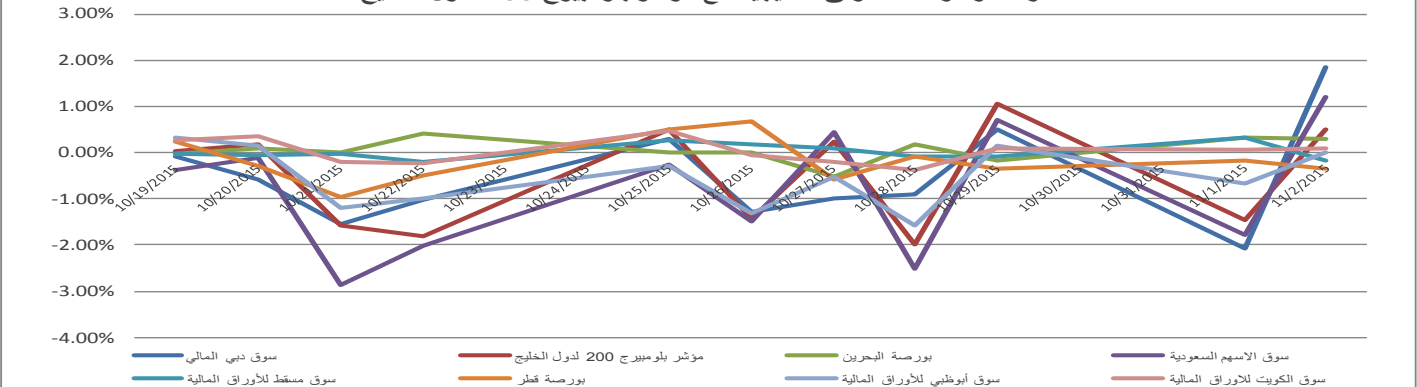


إغلاق المؤشر	6,985.67
(% التغير)	-1.14%
الإغلاق السابق	7,066.24
الإفتتاح	7,066.24
خلال اليوم (الأعلى)	7,091.35
خلال اليوم (الأدنى)	6,964.27
% السنة/اليوم	-16.17%
الأسهم المتداولة	207,747,900
القيمة المتداولة	3,922,700,000
عدد الشركات :	33 المرتفعة 127 المنخفضة 23 المستقرة

أعلى ثلاث شركات - كمية الأسهم		أعلى ثلاث شركات - خاسرة		أعلى ثلاث شركات - رابحة	
كمية الأسهم	الشركة	التغير	السعر (ر.س.)	التغير	السعر (ر.س.)
44,333,380	الانماء	-5.83%	56.000	9.93%	22.150
17,118,933	دار الأركان	-5.62%	22.350	9.16%	22.650
16,233,514	إعمار المدينة الاقتصادية	-4.60%	155.500	4.51%	15.950

المصدر: موقع السوق الإلكتروني ، مباشر ، مجموعة ادارة الاستثمار في بنك عُمان العربي وبلومبيرج

مقارنة مؤشرات الاسواق الخليجية مع مؤشر بلومبيرج 200 لدول الخليج



أكبر خمسة شركات خليجية مساهمة ، حسب الأرباح لآخر 12 شهر

الترتيب	الشركة	السوق	الأرباح (مليون دولار)	القطاع
1	سارك	السعودية	5,479.8	البتر وكيمويات
2	بنك قطر الوطني	قطر	2,962.7	البنوك
3	الاتصالات السعودية	السعودية	2,886.5	الاتصالات
4	البنك الأهلي التجاري	السعودية	2,309.5	البنوك
5	اتصالات أبو ظبي	أبو ظبي	2,198.9	الاتصالات

المصدر: أرقام



صندوق عُمان العربي للأسواق الخليجية
Oman AI Arabi GCC Markets Fund
للإستفادة من خبراتنا
Benefit from our expertise



OAB - IMG Winner of the
'Best Brokerage Award'
from MSM for
6 Consecutive Years



39th International Trophy for Quality
Awarded to Oman Arab Bank SAOC
By Trade Leaders' Club

قسم تطوير المنتجات

البريد الإلكتروني:

b.alrousan@oabinvest.com

قسم تطوير الأعمال

البريد الإلكتروني:

PB@oabinvest.com

قسم الأبحاث والدراسات

البريد الإلكتروني:

Research@oabinvest.com

قسم تمويل الشركات والاستشارات

البريد الإلكتروني:

Corporatefinance@oabinvest.com

قسم إدارة الأصول

البريد الإلكتروني:

Assetmanagement@oabinvest.com

قسم الوساطة المالية

البريد الإلكتروني:

Brokerage@oabinvest.com

قسم خدمات العملاء

البريد الإلكتروني:

customerservice@oabinvest.com

قسم الحافظ الأمين

البريد الإلكتروني:

custody@oabinvest.com

قسم إدارة الثروات للأسواق الهندية

البريد الإلكتروني:

S.parvez@oabinvest.com

ص.ب. 2010 روي 112، مسقط - سلطنة عُمان

هاتف: +968 24 754 576 فاكس: +968 24 125 125

الموقع الإلكتروني <http://www.oabinvest.com> البريد الإلكتروني research@oabinvest.com



إخلاء المسؤولية

تم إعداد هذا التقرير بواسطة قسم البحوث والدراسات بمجموعة إدارة الاستثمار - بنك عمان العربي لأغراض توفير المعلومات فقط. وتحت أي ظرف لا يجوز استخدام هذا التقرير كتوصية ولا يجوز اعتباره عرضاً لبيع أو شراء أي أوراق مالية. ومع حرصنا الشديد على أن تكون المعلومات الواردة في التقرير صحيحة أو غير مضللة في وقت النشر إلا أننا في نفس الوقت لا نؤكد دقتها أو اكتمالها. وبناءً عليه يجب ألا يعتمد عليها بشكل كامل. كما لا تتحمل مجموعة إدارة الاستثمار بأية حال من الأحوال أي مسؤولية مباشرة أو غير مباشرة عن أي خسارة تنتج عن أي استخدام لهذا التقرير أو محتوياته. هذا ولا يجوز إعادة نسخ هذا التقرير أو توزيعه أو نشره بواسطة أي متلقي لأي غرض من الأغراض.