

التاريخ: 2015/11/02

رقم التقرير: 1273

"العربي" اليومي للأسواق المالية الخليجية والعالمية

مؤشرات أسواق الأسهم الخليجية	الإغلاق الحالي	الإغلاق السابق	التغير	اليوم/اليوم	الشهر/اليوم	السنة/اليوم
	%	%	%	%	%	%
مؤشر العربي عُمان 20	1,137.71	1,141.07	(3.36)	-0.29%	0.01%	-0.54%
مؤشر العربي خليجي 50	1,112.08	1,107.25	4.83	0.44%	-0.53%	-7.30%
مؤشر العربي للشرق الأوسط وشمال أفريقيا 200	995.13	990.93	4.20	0.42%	-0.85%	-11.22%
مؤشر بلومبيرج 200 لدول الخليج	65.10	64.77	0.33	0.51%	-0.96%	-9.62%
سوق مسقط للأوراق المالية	5,938.57	5,948.14	(9.57)	-0.16%	0.18%	-6.38%
السوق المالية السعودية	7,102.26	7,045.77	56.49	0.80%	-0.32%	-14.77%
سوق الكويت للأوراق المالية	5,784.80	5,779.74	5.06	0.09%	0.16%	-11.49%
بورصة قطر	11,546.94	11,585.99	(39.05)	-0.34%	-0.50%	-6.01%
بورصة البحرين	1,260.68	1,251.27	9.41	0.75%	0.82%	-11.63%
سوق دبي المالي	3,494.65	3,430.93	63.72	1.86%	-0.26%	-7.40%
سوق أبوظبي للأوراق المالية	4,299.11	4,298.72	0.39	0.01%	-0.53%	-5.07%

المصدر: بلومبيرج وزاوي ومجموعة إدارة الاستثمار في بنك عُمان العربي (مؤشر سوق الاسهم السعودي ومؤشر بلومبيرج 200 محدث حتى الساعة 2:30 pm بتوقيت مسقط)

أسعار السلع	السعر	التغير	اليوم/اليوم	السنة/اليوم
	دولار	دولار	%	%
خام برنت الأجل للبرميل	48.85	(0.72)	(1.45)	(25.35)
خام غرب تكساس الأجل للبرميل	45.89	(0.70)	(1.50)	(22.81)
خام عمان الأجل للبرميل	46.96	(0.68)	(1.43)	(24.16)
الذهب للأوقية	1,137.88	(4.28)	(0.37)	(3.97)
الفضة للأوقية	15.44	(0.11)	(0.73)	(1.70)
بلاتينيوم للأوقية	974.65	(11.10)	(1.13)	(19.32)
النحاس طن متري	5,112.00	(18.00)	(0.35)	(18.86)
الألمنيوم طن متري	1,478.50	8.50	0.58	(20.19)
الرصاص طن متري	1,695.00	(17.00)	(0.99)	(8.77)
الزئبق طن متري	1,710.00	7.00	0.41	(21.49)
النيكل طن متري	10,060.00	(315.00)	(3.04)	(33.60)

المصدر: بلومبيرج (الأسواق مغلقة يومي السبت و الأحد)

أسعار صرف العملات*	الدولار مقابل العملة	العملة مقابل الدولار
اليورو	1.1036	0.9063
الجنيه الاسترليني	1.5302	0.6536
الين الياباني	0.0083	120.4990
الريال العماني	2.6063	0.3863

المصدر: أوندأ (Oanda)

الأسواق العالمية	القيمة	التغير	اليوم/اليوم	السنة/اليوم
			%	%
أوروبا				
فايننشال تايمز	6,348.09	(13.40)	(0.21)	(3.32)
داكس	10,926.27	75.99	0.70	11.43
كاك 40	4,918.62	20.96	0.43	15.12
الولايات المتحدة الأمريكية				
داو جونز	17,663.54	(92.26)	(0.52)	(0.90)
أس أند بي 500	2,079.36	(10.05)	(0.48)	0.99
ناسداك	5,053.75	(20.53)	(0.40)	6.71
آسيا الباسيفيكية				
نيكاي 225	18,683.24	(399.86)	(2.10)	7.06
هانج سينج	22,370.04	(270.00)	(1.19)	(5.23)
مؤشرات الاسواق العربية				
بورصة تونس	5,098.80	(14.50)	(0.28)	0.17
البورصة المصرية	7,420.75	7.74	0.10	(16.87)
بورصة عمان	2,051.70	17.28	0.85	(5.25)
سوق فلسطين للأوراق المالية	494.53	-	-	(1.64)
بورصة بيروت	1,128.69	(2.53)	(0.22)	(3.55)
إم اس سي أي				
البحرين	87.89	-	-	(13.35)
الكويت	463.14	-	-	(14.13)
عمان	712.51	0.80	0.11	(5.40)
قطر	901.72	0.06	0.01	(13.87)
الإمارات	388.79	-	-	(13.29)
الأسواق الخليجية	481.65	(3.00)	(0.62)	(14.45)

المصدر: بلومبيرج ، الساعة الثالثة بتوقيت مسقط (ملاحظة: الأسواق العالمية مغلقة يومي السبت والأحد)

بعض النسب الرئيسية لأسواق الأسهم الخليجية	مكرر ربحية السهم	السعر الى القيمة الدفترية
	مرة	مرة
سوق مسقط للأوراق المالية*	10.67	1.33
السوق المالية السعودية	15.91	1.69
سوق الكويت للأوراق المالية	14.42	0.98
بورصة قطر	11.94	1.40
سوق البحرين للأوراق المالية	7.86	0.78
سوق دبي المالي	11.77	1.25
سوق أبوظبي للأوراق المالية	11.86	1.31

المصدر: زاوياء، بلومبيرج* ، مكرر الربحية (مرة) = سعر الإغلاق / ربحية السهم . السعر الى القيمة الدفترية (مرة) = سعر الإغلاق / (إجمالي حقوق المساهمين ÷ عدد الأسهم)

الأسعار والعوائد لصكوك خليجية مختارة

تصنيف	العرض		الطلب		عائد الصك	العملة	نوع العائد	فترة الاستحقاق	إسم مُصدر الصك
	عائد %	السعر	عائد %	السعر					
-	5.10	103.24	5.16	102.27	5.50%	دولار أمريكي	متغير	دائمة	صكوك مصرف الهلال
-	4.70	103.02	4.77	102.30	5.00%	دولار أمريكي	ثابت	4/30/2029	صكوك حكومة دبي
Baa2	4.10	103.31	4.10	103.31	4.56%	دولار أمريكي	ثابت	6/18/2024	صكوك شركة إعمار العقارية
-	6.46	100.11	6.78	99.12	6.50%	دولار أمريكي	ثابت	5/28/2019	صكوك دار الأركان للتطوير العقاري
A1	5.66	97.80	5.66	97.80	5.50%	دولار أمريكي	ثابت	4/8/2044	صكوك الشركة السعودية للكهرباء الدولية

المصدر: بلومبيرج، الأسعار الموضحة تخضع لتطورات السوق

الأسعار والعوائد لسندات خليجية مختارة

تصنيف	العرض		الطلب		عائد السند	العملة	نوع العائد	فترة الاستحقاق	إسم مُصدر السند
	عائد %	السعر	عائد %	السعر					
BBB	5.18	105.24	5.33	104.41	5.18%	دولار أمريكي	ثابتة	7/5/2022	سندات حكومة مملكة البحرين
-	2.81	121.00	2.81	121.00	7.38%	دولار أمريكي	ثابتة	10/21/2020	هيئة كهرباء ومياه دبي
A	3.77	110.10	3.77	110.10	5.00%	دولار أمريكي	ثابتة	10/19/2025	شركة اتصالات قطر
BBB	3.89	164.85	3.96	163.71	9.75%	دولار أمريكي	ثابتة	6/15/2030	سندات حكومة دولة قطر
AA	1.49	117.50	1.49	117.50	6.75%	دولار أمريكي	ثابتة	4/8/2019	سندات حكومة أبوظبي

المصدر: بلومبيرج، الأسعار الموضحة تخضع لتطورات السوق

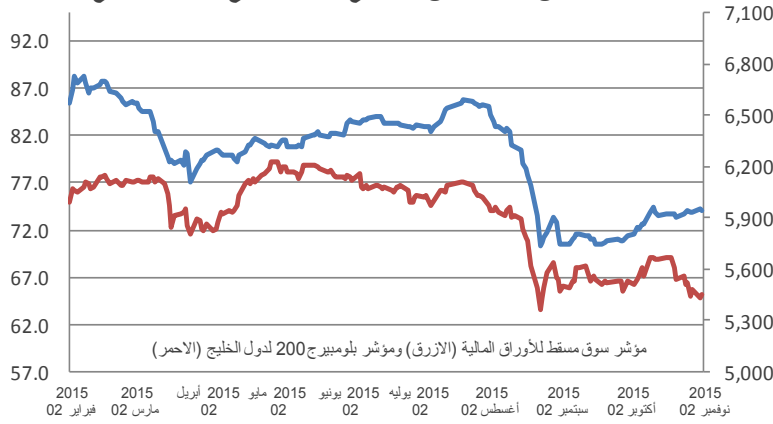
شركات عالمية مختارة

الأسبوع 52 الأدنى	الأسبوع 52 الأعلى	السنة/اليوم %	الشهر/الشهر %	اليوم/اليوم %	السعر الحالي دولار	
420.50	684.50	(0.33)	26.95	0.75	603.00	شركة سامسونج للإلكترونيات
14.60	18.48	(6.20)	9.10	(1.81)	16.78	بنك أوف أمريكا كورب
50.07	70.61	2.67	5.66	(1.47)	64.25	جي بي مورغان تشيس
300.30	414.00	(18.91)	(0.31)	0.69	319.80	روبال بنك أوف سكوتلاند
92.00	134.54	8.26	8.26	(0.85)	119.50	شركة أبل
105.00	145.80	(2.28)	1.57	(0.50)	122.62	شركة تويوتا موتورز كوربوريشن
27.20	52.62	(29.48)	15.99	1.63	35.62	شركة ياهو!
115.14	158.83	13.92	11.70	0.60	148.07	شركة بوينج
39.72	54.37	13.33	15.51	(1.35)	52.64	شركة مايكروسوفت
72.05	123.75	4.51	18.15	0.78	93.82	شركة بي ام دبليو للسيارات (باليورو)
24.62	39.00	0.00	10.02	0.46	34.91	جنرال موتورز
19.37	29.83	14.44	13.55	(1.43)	28.92	جنرال اليكتريك
11.21	21.41	42.98	19.47	0.00	17.73	شركة بيجو للسيارات

المصدر: بلومبيرج

سوق مسقط للأوراق المالية

مقارنة مؤشر سوق مسقط للأوراق المالية مع مؤشر بلومبيرج 200 لدول الخليج



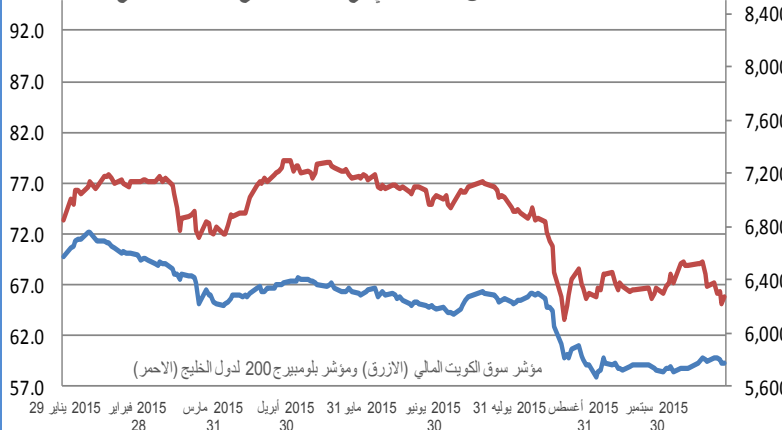
إغلاق المؤشر	5,938.57
(% التغير) التغير	-9.57
الإغلاق السابق	5,948.14
الإفتتاح	5,948.14
خلال اليوم (الأعلى)	5,948.29
خلال اليوم (الأدنى)	5,934.86
% السنة/اليوم	-6.38%
الأسهم المتداولة	8,268,864
القيمة المتداولة	2,101,270
إجمالي عدد الشركات/الأسهم المتداولة	31
عدد الشركات:	3 المرتفعة
	9 المنخفضة
	19 المستقرة

أعلى ثلاث شركات - كمية الأسهم		أعلى ثلاث شركات - خاسرة		أعلى ثلاث شركات - رابحة	
الشركة	كمية الأسهم (000)	الشركة	السعر (ر.ع.)	الشركة	السعر (ر.ع.)
بنك نزوى	2,553	بنك اتش اس بي سي عمان	0.116	الأنوار القابضة	0.184
بنك مسقط	1,416	المدينة تكافل	0.084	الخليجية لخدمات الاستثمار	0.100
بنك اتش اس بي سي عمان	562	نسيج عمان القابضة	0.360	عمان للفنادق و السياحة	0.238

المصدر: موقع السوق الالكتروني ، مباشر ، مجموعة ادارة الاستثمار في بنك عُمان العربي وبلومبيرج

سوق الكويت للأوراق المالية

مقارنة مؤشر سوق الكويت المالي مع مؤشر بلومبيرج 200 لدول الخليج

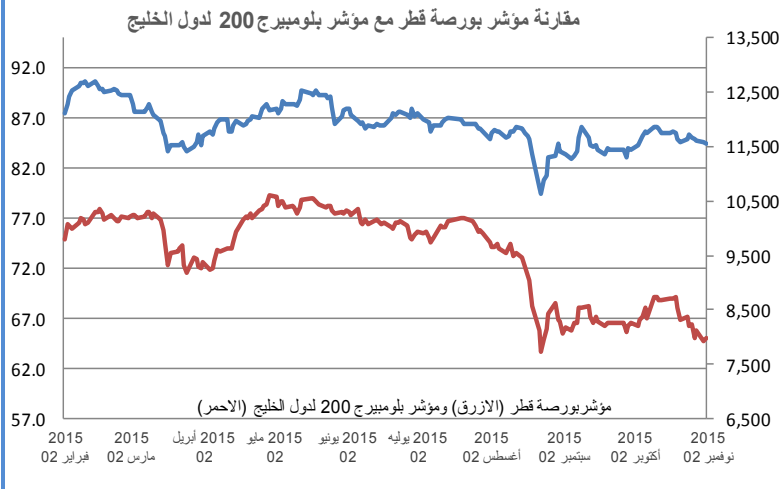


إغلاق المؤشر	5,784.80
(% التغير) التغير	5.06
الإغلاق السابق	5,779.74
الإفتتاح	5,779.74
خلال اليوم (الأعلى)	5,793.31
خلال اليوم (الأدنى)	5,761.52
% السنة/اليوم	-11.49%
الأسهم المتداولة	142,219,899
القيمة المتداولة	11,104,553
إجمالي عدد الشركات/الأسهم المتداولة	138
عدد الشركات:	52 المرتفعة
	37 المنخفضة
	49 المستقرة

أعلى ثلاث شركات - كمية الأسهم		أعلى ثلاث شركات - خاسرة		أعلى ثلاث شركات - رابحة	
الشركة	كمية الأسهم	الشركة	السعر فلس (د.ك.)	الشركة	السعر فلس (د.ك.)
ك تلفزيوني	12,630,334	الخليجي	64	منافع	30
مشرف	11,900,451	بوبيان د ق	65	معادن	73
الخليجي	7,762,833	بتروجلف	325	الأنظمة	38

المصدر: موقع السوق الالكتروني ، مباشر ، مجموعة ادارة الاستثمار في بنك عُمان العربي وبلومبيرج

بورصة قطر

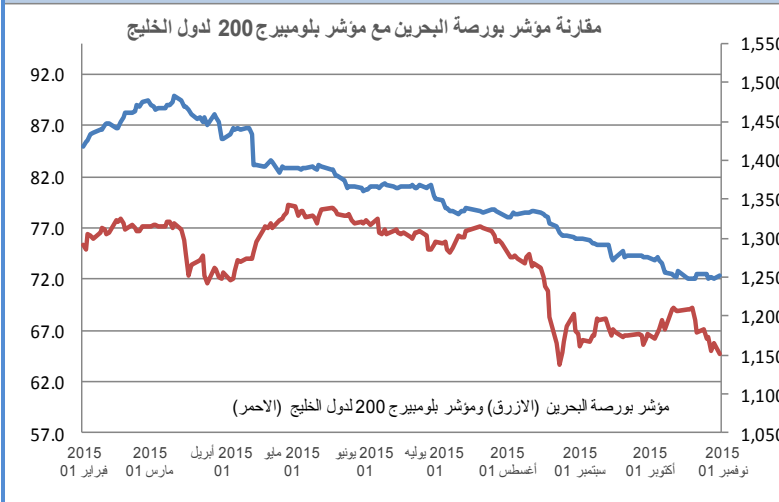


إغلاق المؤشر	11,546.94
% التغير (التغير)	-0.34%
الإغلاق السابق	11,585.99
الإفتتاح	11,576.01
خلال اليوم (الأعلى)	11,588.81
خلال اليوم (الأدنى)	11,469.92
% السنة/اليوم	-6.01%
الأسهم المتداولة	6,520,578
القيمة المتداولة	258,667,900
عدد الشركات:	المرتفعة 14، المنخفضة 21، المستقرة 4

أعلى ثلاث شركات - كمية الأسهم		أعلى ثلاث شركات - خاسرة		أعلى ثلاث شركات - رابحة	
كمية الأسهم	الشركة	التغير	السعر (ر.ق.)	الشركة	السعر (ر.ق.)
1,168,801	مصرف الزيان	-2.69%	21.020	دلالة	41.800
1,168,198	نقلات	-2.44%	100.000	الإسلامية القابضة	62.400
1,126,722	فودافون قطر	-2.06%	16.150	الخليج الدولية	234.500

المصدر: موقع السوق الإلكتروني، مباشر، مجموعة ادارة الاستثمار في بنك عمان العربي وبلومبيرج

بورصة البحرين

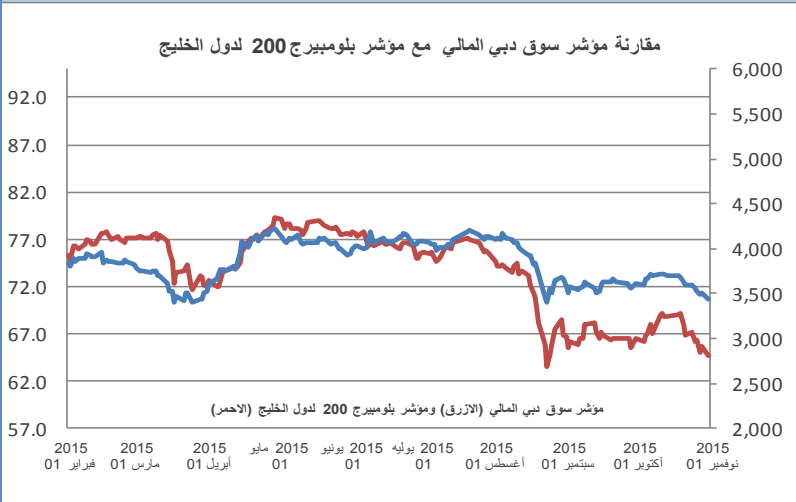


إغلاق المؤشر	1,260.68
% التغير (التغير)	0.75%
الإغلاق السابق	1,251.27
الإفتتاح	1,251.27
خلال اليوم (الأعلى)	1,260.68
خلال اليوم (الأدنى)	1,249.95
% السنة/اليوم	-11.63%
الأسهم المتداولة	17,054,350
القيمة المتداولة	5,363,220
عدد الشركات:	المرتفعة 3، المنخفضة 5، المستقرة 4

أعلى ثلاث شركات - كمية الأسهم		أعلى ثلاث شركات - خاسرة		أعلى ثلاث شركات - رابحة	
كمية الأسهم	الشركة	التغير	السعر (د.بحريني)	الشركة	السعر (د.بحريني)
12,457,235	بنك الخليج المتحد	-3.23%	0.150	الإثمار	0.705
1,624,846	بنك الخليج التجاري	-1.69%	0.058	بنك الخليج التجاري	0.428
500,000	الإثمار	-1.52%	0.390	بنك الخليج المتحد	0.725

المصدر: موقع السوق الإلكتروني، مباشر، مجموعة ادارة الاستثمار في بنك عمان العربي وبلومبيرج

سوق دبي المالي

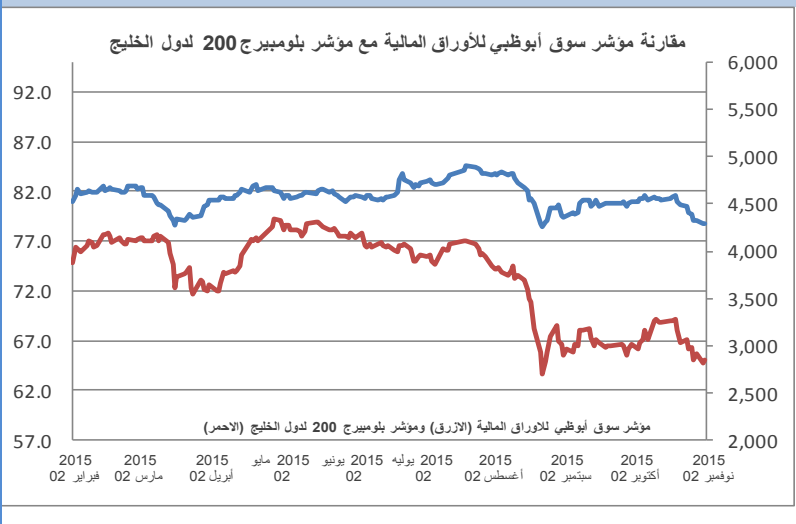


إغلاق المؤشر	3,494.65
% التغير	1.86%
الإغلاق السابق	3,430.93
الإفتاح	3,429.98
خلال اليوم (الأعلى)	3,494.90
خلال اليوم (الأدنى)	3,415.88
% السنة/اليوم	-7.40%
الأسهم المتداولة	223,665,000
القيمة المتداولة	327,170,300
عدد الشركات:	المرتفعة 28 المنخفضة 7 المستقرة -

أعلى ثلاث شركات - كمية الأسهم		أعلى ثلاث شركات - خاسرة		أعلى ثلاث شركات - رابحة	
الكمية	الشركة	التغير	السعر (د. إماراتي)	التغير	السعر (د. إماراتي)
48,405,850	الخليج للملاحة	-5.36%	0.530	10.4%	0.552
21,755,883	أرابتك	-2.47%	0.633	6.9%	1.710
18,263,827	هيتس تيليكوم	-1.97%	0.695	4.5%	6.480

المصدر: موقع السوق الالكتروني ، مباشر ، مجموعة إدارة الاستثمار في بنك عمان العربي وبلومبيرج

سوق أبوظبي للأوراق المالية

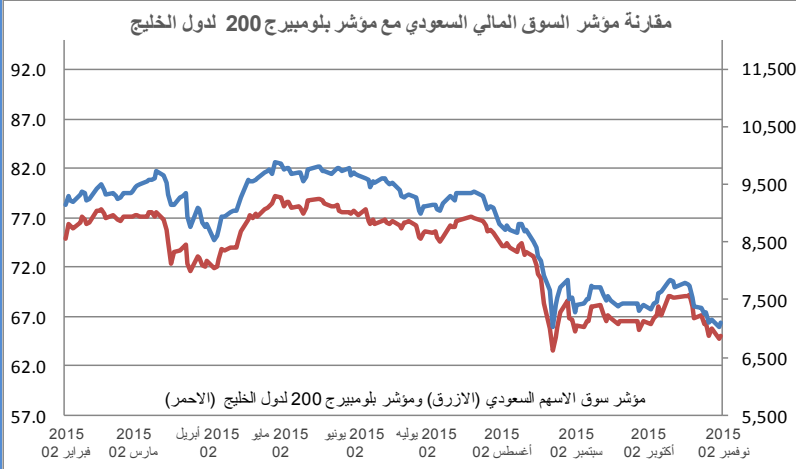


إغلاق المؤشر	4,299.11
% التغير	0.01%
الإغلاق السابق	4,298.72
الإفتاح	4,298.72
خلال اليوم (الأعلى)	4,315.47
خلال اليوم (الأدنى)	4,282.44
% السنة/اليوم	-5.07%
الأسهم المتداولة	57,764,710
القيمة المتداولة	144,072,700
عدد الشركات:	المرتفعة 12 المنخفضة 12 المستقرة 6

أعلى ثلاث شركات - كمية الأسهم		أعلى ثلاث شركات - خاسرة		أعلى ثلاث شركات - رابحة	
الكمية	الشركة	التغير	السعر (د. إماراتي)	التغير	السعر (د. إماراتي)
15,666,911	الدار	-9.74%	3.150	4.87%	2.370
8,091,260	دانا	-9.09%	5.000	4.76%	0.880
7,507,093	أشراق	-6.67%	0.840	3.95%	1.580

المصدر: موقع السوق الالكتروني ، مباشر ، مجموعة إدارة الاستثمار في بنك عمان العربي وبلومبيرج

السوق المالية السعودية

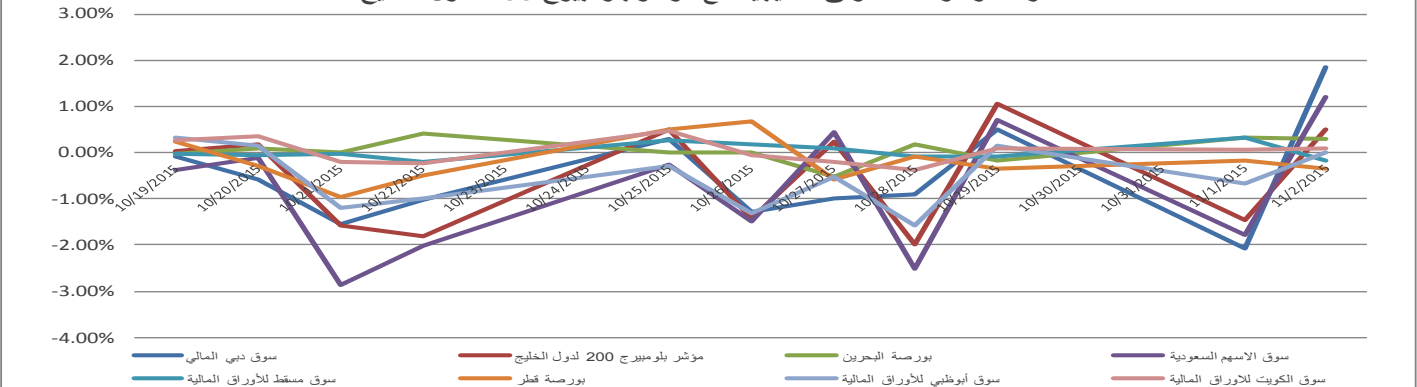


إغلاق المؤشر	7,102.26
% التغير (التغير)	56.49
الإغلاق السابق	7,045.77
الإفتتاح	7,045.77
خلال اليوم (الأعلى)	7,118.20
خلال اليوم (الأدنى)	7,035.48
% السنة/اليوم	-14.77%
الأسهل المتداولة	158,948,700
القيمة المتداولة	2,923,950,000
عدد الشركات :	153 المرتفعة
	10 المنخفضة
	20 المستقرة

أعلى ثلاث شركات - كمية الأسهم		أعلى ثلاث شركات - خاسرة		أعلى ثلاث شركات - رابحة	
كمية الأسهم	الشركة	التغير	السعر (ر.س.)	الشركة	التغير
37,570,090	الانماء	-6.16%	16.600	اسمنت المدينة	9.98%
20,182,254	دار الأركان	-1.03%	44.000	شركة المصافي العربية السعودية	9.81%
11,862,888	إعمار المدينة الاقتصادية	-0.95%	223.500	بويبا العربية	9.49%

المصدر: موقع السوق الإلكتروني ، مباشر ، مجموعة ادارة الاستثمار في بنك عُمان العربي وبلومبيرج

مقارنة مؤشرات الاسواق الخليجية مع مؤشر بلومبيرج 200 لدول الخليج



أكبر خمسة شركات خليجية مساهمة ، حسب الأرباح لآخر 12 شهر

الترتيب	الشركة	السوق	الأرباح (مليون دولار)	القطاع
1	سارك	السعودية	5,479.8	البتروكيماويات
2	بنك قطر الوطني	قطر	2,962.7	البنوك
3	الاتصالات السعودية	السعودية	2,886.5	الاتصالات
4	البنك الأهلي التجاري	السعودية	2,309.5	البنوك
5	اتصالات أبوظبي	أبوظبي	2,198.9	الاتصالات

المصدر: أرقام



صندوق عُمان العربي للأسواق الخليجية
Oman AI Arabi GCC Markets Fund
للإستفادة من خبراتنا
Benefit from our expertise



OAB - IMG Winner of the
'Best Brokerage Award'
from MSM for
6 Consecutive Years



39th International Trophy for Quality
Awarded to Oman Arab Bank SAOC
By Trade Leaders' Club

قسم تطوير المنتجات

البريد الإلكتروني:

b.alrousan@oabinvest.com

قسم تطوير الأعمال

البريد الإلكتروني:

PB@oabinvest.com

قسم الأبحاث والدراسات

البريد الإلكتروني:

Research@oabinvest.com

قسم تمويل الشركات والاستشارات

البريد الإلكتروني:

Corporatefinance@oabinvest.com

قسم إدارة الأصول

البريد الإلكتروني:

Assetmanagement@oabinvest.com

قسم الوساطة المالية

البريد الإلكتروني:

Brokerage@oabinvest.com

قسم خدمات العملاء

البريد الإلكتروني:

customerservice@oabinvest.com

قسم الحافظ الأمين

البريد الإلكتروني:

custody@oabinvest.com

قسم إدارة الثروات للأسواق الهندية

البريد الإلكتروني:

S.parvez@oabinvest.com

ص.ب. 2010 روي 112، مسقط - سلطنة عُمان

هاتف: +968 24 754 576 فاكس: +968 24 125 125

الموقع الإلكتروني <http://www.oabinvest.com> البريد الإلكتروني research@oabinvest.com



إخلاء المسؤولية

تم إعداد هذا التقرير بواسطة قسم البحوث والدراسات بمجموعة إدارة الاستثمار - بنك عمان العربي لأغراض توفير المعلومات فقط. وتحت أي ظرف لا يجوز استخدام هذا التقرير كتوصية ولا يجوز اعتباره عرضاً لبيع أو شراء أي أوراق مالية. ومع حرصنا الشديد على أن تكون المعلومات الواردة في التقرير صحيحة أو غير مضللة في وقت النشر إلا أننا في نفس الوقت لا نؤكد دقتها أو اكتمالها. وبناءً عليه يجب ألا يعتمد عليها بشكل كامل. كما لا تتحمل مجموعة إدارة الاستثمار بأية حال من الأحوال أي مسؤولية مباشرة أو غير مباشرة عن أي خسارة تنتج عن أي استخدام لهذا التقرير أو محتوياته. هذا ولا يجوز إعادة نسخ هذا التقرير أو توزيعه أو نشره بواسطة أي متلقي لأي غرض من الأغراض.