

التاريخ: 2015/10/29

رقم التقرير: 1271

"العربي" اليومي للأسواق المالية الخليجية والعالمية

السنة/اليوم	الشهر/اليوم	اليوم/اليوم	التغير	الإغلاق السابق	الإغلاق الحالي	مؤشرات أسواق الأسهم الخليجية
%	%	%				
-0.55%	2.89%	-0.50%	(5.68)	1,143.32	1,137.64	مؤشر العربي عُمان 20
-6.81%	0.08%	0.90%	9.98	1,108.02	1,118.00	مؤشر العربي خليجي 50
-10.45%	-2.14%	-0.71%	(7.21)	1,010.91	1,003.70	مؤشر العربي للشرق الأوسط وشمال أفريقيا 200
-8.75%	-0.71%	1.05%	0.68	65.05	65.73	مؤشر بلومبيرج 200 لدول الخليج
-6.54%	2.43%	-0.09%	(5.11)	5,933.26	5,928.15	سوق مسقط للأوراق المالية
-14.27%	-3.51%	0.37%	26.11	7,118.42	7,144.53	السوق المالية السعودية
-11.63%	0.86%	0.09%	5.46	5,769.90	5,775.36	سوق الكويت للأوراق المالية
-5.54%	1.22%	-0.34%	(39.02)	11,643.61	11,604.59	بورصة قطر
-12.35%	-2.00%	0.06%	0.76	1,249.61	1,250.37	بورصة البحرين
-7.16%	-2.49%	0.49%	16.95	3,486.80	3,503.75	سوق دبي المالي
-4.57%	-4.01%	0.00%	0.13	4,321.91	4,322.04	سوق أبوظبي للأوراق المالية

المصدر: بلومبيرج وزاوي ومجموعة إدارة الاستثمار في بنك عُمان العربي ( مؤشر سوق الاسهم السعودي ومؤشر بلومبيرج 200 محدث حتى الساعة 2:30 pm بتوقيت مسقط )

السنة/اليوم	اليوم/اليوم	التغير	السعر	السلع
%	%	دولار	دولار	
(25.81)	(1.04)	(0.51)	48.55	خام برنت الأجل للبرميل
(23.33)	(0.78)	(0.36)	45.58	خام غرب تكساس الأجل للبرميل
(25.19)	(0.33)	(0.15)	45.65	خام عمان الأجل للبرميل
(2.11)	0.32	3.69	1,159.85	الذهب للأوقية
1.56	0.03	0.01	15.95	الفضة للأوقية
(17.68)	(0.65)	(6.52)	994.48	بلاتينيوم للأوقية
(17.40)	(0.31)	(16.00)	5,204.00	النحاس طن متري
(19.95)	0.47	7.00	1,483.00	الألمنيوم طن متري
(6.14)	(0.29)	(5.00)	1,744.00	الرصاص طن متري
(20.25)	(0.17)	(3.00)	1,737.00	الزئبق طن متري
(30.07)	0.24	25.00	10,595.00	النيكل طن متري

المصدر: بلومبيرج (الأسواق مغلقة يومي السبت و الأحد)

أسعار صرف العملات*	
العملة	الدولار مقابل العملة
اليورو	1.1353
الجنيه الاسترليني	0.6476
الدين الياباني	119.9410
الريال العماني	0.3863

المصدر: أوند (Oanda)

الأسواق العالمية	المدينة	القيمة	التغير	اليوم/اليوم	السنة/اليوم
				%	%
أوروبا					
فايننشال تايمز	انجلترا	6,379.88	(58.19)	(0.90)	(2.84)
داكس	المانيا	10,813.76	(19.19)	(0.18)	10.28
كاك 40	فرنسا	4,858.41	(32.17)	(0.66)	13.71
الولايات المتحدة الأمريكية					
داو جونز	الولايات المتحدة	17,779.52	198.09	1.13	(0.24)
أس أند بي 500	الولايات المتحدة	2,090.35	24.46	1.18	1.53
ناسداك	الولايات المتحدة	5,095.69	65.55	1.30	7.59
آسيا الباسيفيكية					
نيكاي 225	اليابان	18,935.71	32.69	0.17	8.51
هانج سينج	هونغ كونج	22,819.94	(136.63)	(0.60)	(3.33)
مؤشرات الاسواق العربية					
بورصة تونس	تونس	5,169.75	18.32	0.36	1.57
البورصة المصرية	مصر	7,525.97	46.38	0.62	(15.69)
بورصة عمان	الأردن	2,034.42	(1.18)	(0.06)	(6.05)
سوق فلسطين للأوراق المالية	فلسطين	493.01	-	-	(1.95)
بورصة بيروت	لبنان	1,123.17	(9.16)	(0.81)	(4.02)
إم إس سي آي					
	البحرين	88.09	(2.59)	(2.86)	(13.16)
	الكويت	464.69	(4.36)	(0.93)	(13.84)
	عمان	712.68	0.26	0.04	(5.38)
	قطر	906.20	(5.82)	(0.64)	(13.44)
	الإمارات	390.65	(4.96)	(1.25)	(12.88)
	الأسواق الخليجية	486.84	(4.22)	(0.86)	(13.53)

المصدر: بلومبيرج ، الساعة الثالثة بتوقيت مسقط (ملاحظة: الأسواق العالمية مغلقة يومي السبت والأحد)

بعض النسب الرئيسية لأسواق الأسهم الخليجية	مكرر ربحية السهم	السعر الى القيمة الدفترية
مرة	مرة	مرة
سوق مسقط للأوراق المالية*	11.00	1.33
السوق المالية السعودية	16.00	1.70
سوق الكويت للأوراق المالية	14.41	0.99
بورصة قطر	12.08	1.41
سوق البحرين للأوراق المالية	7.80	0.77
سوق دبي المالي	11.87	1.26
سوق أبوظبي للأوراق المالية	11.92	1.32

المصدر: زاوي، بلومبيرج\* ، مكرر الربحية (مرة) = سعر الإغلاق / ربحية السهم . السعر الى القيمة الدفترية (مرة) = سعر الإغلاق / (إجمالي حقوق المساهمين ÷ عدد الأسهم)

الأسعار والعوائد لصكوك خليجية مختارة

تصنيف	العرض		الطلب		عائد الصك	العملة	نوع العائد	فترة الاستحقاق	إسم مُصدر الصك
	عائد %	السعر	عائد %	السعر					
-	5.05	103.33	5.10	102.46	5.50%	دولار أمريكي	متغير	دائمة	صكوك مصرف الهلال
-	4.69	103.07	4.76	102.33	5.00%	دولار أمريكي	ثابت	4/30/2029	صكوك حكومة دبي
Baa2	4.10	103.31	4.10	103.31	4.56%	دولار أمريكي	ثابت	6/18/2024	صكوك شركة إعمار العقارية
-	6.01	101.54	6.32	100.58	6.50%	دولار أمريكي	ثابت	5/28/2019	صكوك دار الأركان للتطوير العقاري
A1	5.66	97.80	5.66	97.80	5.50%	دولار أمريكي	ثابت	4/8/2044	صكوك الشركة السعودية للكهرباء الدولية

المصدر: بلومبيرج، الأسعار الموضحة تخضع لتطورات السوق

الأسعار والعوائد لسندات خليجية مختارة

تصنيف	العرض		الطلب		عائد السند	العملة	نوع العائد	فترة الاستحقاق	إسم مُصدر السند
	عائد %	السعر	عائد %	السعر					
BBB	5.05	106.02	5.18	105.26	5.05%	دولار أمريكي	ثابتة	7/5/2022	سندات حكومة مملكة البحرين
-	2.82	121.00	2.82	121.00	7.38%	دولار أمريكي	ثابتة	10/21/2020	هيئة كهرباء ومياه دبي
A	3.77	110.10	3.77	110.10	5.00%	دولار أمريكي	ثابتة	10/19/2025	شركة اتصالات قطر
BBB	3.86	165.26	3.93	164.19	9.75%	دولار أمريكي	ثابتة	6/15/2030	سندات حكومة دولة قطر
AA	1.50	117.50	1.50	117.50	6.75%	دولار أمريكي	ثابتة	4/8/2019	سندات حكومة أبوظبي

المصدر: بلومبيرج، الأسعار الموضحة تخضع لتطورات السوق

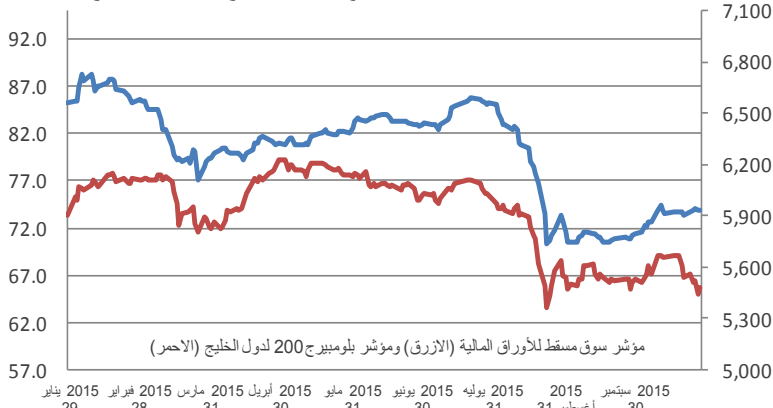
شركات عالمية مختارة

الأسبوع 52 الأدنى	الأسبوع 52 الأعلى	السنة/اليوم %	الشهر/الشهر %	اليوم/اليوم %	السعر الحالي دولار	
420.50	684.50	(5.62)	23.75	(0.52)	571.00	شركة سامسونج للإلكترونيات
14.60	18.48	(3.41)	12.57	5.37	17.28	بنك أوف أمريكا كورب
50.07	70.61	4.67	9.46	2.92	65.50	جي بي مورغان تشيس
300.30	414.00	(18.91)	3.63	(2.02)	319.80	روبال بنك أوف سكوتلاند
92.00	134.54	8.05	9.36	4.12	119.27	شركة أبل
105.00	145.80	0.70	10.60	1.23	126.36	شركة تويوتا موتورز كوربوريشن
27.20	52.62	(30.34)	24.50	2.58	35.19	شركة ياهو!
115.14	158.83	13.77	14.86	(0.39)	147.88	شركة بوينج
39.72	54.37	16.21	24.26	0.54	53.98	شركة مايكروسوفت
72.05	123.75	4.03	21.81	(0.02)	93.39	شركة بي ام دبليو للسيارات (بال يورو)
24.62	39.00	0.89	20.82	0.71	35.22	جنرال موتورز
19.37	29.83	16.30	19.62	(0.24)	29.39	جنرال اليكتريك
11.21	21.41	42.98	26.55	0.00	17.73	شركة بيجو للسيارات

المصدر: بلومبيرج

### سوق مسقط للأوراق المالية

مقارنة مؤشر سوق مسقط للأوراق المالية مع مؤشر بلومبيرج 200 لدول الخليج



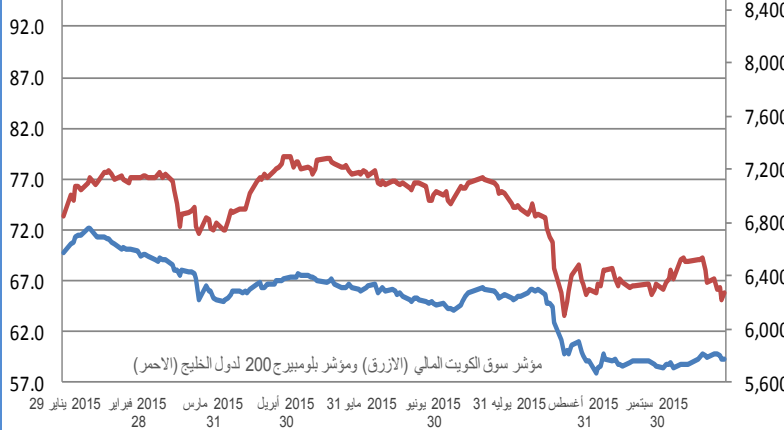
إغلاق المؤشر	5,928.15
(% التغير) التغير	-0.09%
الإغلاق السابق	5,933.26
الإفتتاح	5,933.26
خلال اليوم (الأعلى)	5,934.88
خلال اليوم (الأدنى)	5,928.15
% السنة/اليوم	-6.54%
الأسهم المتداولة	19,543,438
القيمة المتداولة	6,256,410
إجمالي عدد الشركات/الأسهم المتداولة	46
عدد الشركات:	22
المرتفعة	16
المنخفضة	8
المستقرة	22

أعلى ثلاث شركات - كمية الأسهم		أعلى ثلاث شركات - خاسرة		أعلى ثلاث شركات - رابحة	
الشركة	كمية الأسهم (000)	الشركة	السعر (ر.ع.)	الشركة	السعر (ر.ع.)
بنك صحار	4,134	المتحدة للطاقة	2.770	البابنة للتنمية والاستثمار	0.101
بنك مسقط	3,805	مسقط للتمويل	0.140	الشرقية للاستثمار القابضة	0.113
الأنوار القابضة	2,446	ظفار للتأمين	0.205	المدينة للاستثمار	0.061

المصدر: موقع السوق الإلكتروني ، مباشر ، مجموعة ادارة الاستثمار في بنك عُمان العربي وبلومبيرج

### سوق الكويت للأوراق المالية

مقارنة مؤشر سوق الكويت المالي مع مؤشر بلومبيرج 200 لدول الخليج

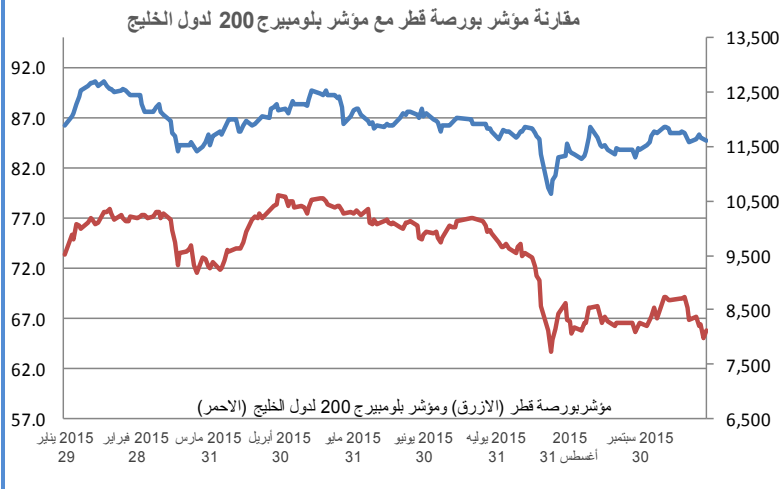


إغلاق المؤشر	5,775.36
(% التغير) التغير	0.09%
الإغلاق السابق	5,769.90
الإفتتاح	5,769.90
خلال اليوم (الأعلى)	5,775.36
خلال اليوم (الأدنى)	5,755.66
% السنة/اليوم	-11.63%
الأسهم المتداولة	112,457,755
القيمة المتداولة	9,000,848
إجمالي عدد الشركات/الأسهم المتداولة	137
عدد الشركات:	50
المرتفعة	49
المنخفضة	38
المستقرة	50

أعلى ثلاث شركات - كمية الأسهم		أعلى ثلاث شركات - خاسرة		أعلى ثلاث شركات - رابحة	
الشركة	كمية الأسهم	الشركة	السعر فلس (د.ك.)	الشركة	السعر فلس (د.ك.)
ك تلفزيوني	21,465,350	لوجستيك	1,000	بحرية	35
لوجستيك	14,174,829	صفاء طاقة	66	معادن	52
إنجازات	7,358,850	المستثمرون	112	مراكز	30

المصدر: موقع السوق الإلكتروني ، مباشر ، مجموعة ادارة الاستثمار في بنك عُمان العربي وبلومبيرج

### بورصة قطر

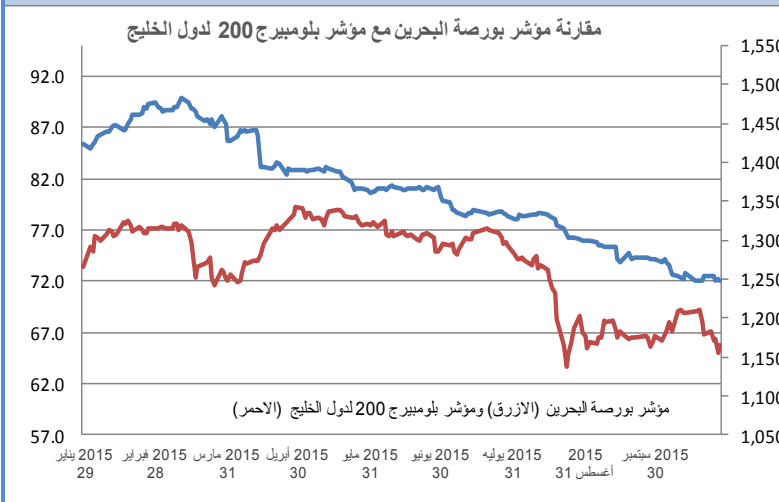


إغلاق المؤشر	11,604.59
% التغير (التغير)	-0.34%
الإغلاق السابق	11,643.61
الإفتتاح	11,686.18
خلال اليوم (الأعلى)	11,706.62
خلال اليوم (الأدنى)	11,604.59
% السنة/اليوم	-5.54%
الأسهم المتداولة	6,285,567
القيمة المتداولة	278,036,200
عدد الشركات:	المرتفعة 24 المنخفضة 15 المستقرة 3

أعلى ثلاث شركات - كمية الأسهم		أعلى ثلاث شركات - خاسرة		أعلى ثلاث شركات - رابحة	
الشركة	كمية الأسهم	الشركة	السعر (ر.ق.)	الشركة	السعر (ر.ق.)
كمية الأسهم	675,260	التغير	91.000	التغير	21.650
الشركة	فودافون قطر	السعر (ر.ق.)	102.400	السعر (ر.ق.)	78.100
	599,415	التغير	234.500	التغير	62.600
	591,501	الشركة	زيد القابضة	الشركة	الإسلامية القابضة
		الشركة	الخليج للمخازن	الشركة	الميرة

المصدر: موقع السوق الإلكتروني، مباشر، مجموعة ادارة الاستثمار في بنك عُمان العربي وبلومبيرج

### بورصة البحرين

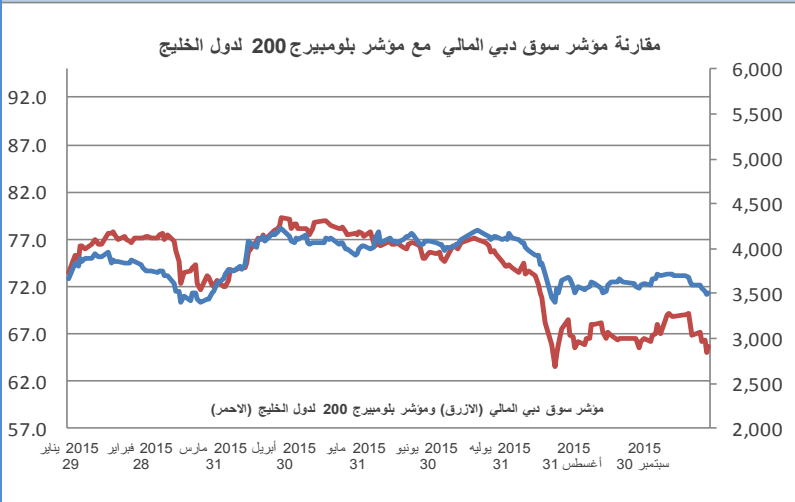


إغلاق المؤشر	1,250.37
% التغير (التغير)	0.06%
الإغلاق السابق	1,249.61
الإفتتاح	1,248.08
خلال اليوم (الأعلى)	1,250.37
خلال اليوم (الأدنى)	1,242.18
% السنة/اليوم	-12.35%
الأسهم المتداولة	7,203,537
القيمة المتداولة	1,458,448
عدد الشركات:	المرتفعة 1 المنخفضة 3 المستقرة 4

أعلى ثلاث شركات - كمية الأسهم		أعلى ثلاث شركات - خاسرة		أعلى ثلاث شركات - رابحة	
الشركة	كمية الأسهم	الشركة	السعر (د.بحريني)	الشركة	السعر (د.بحريني)
كمية الأسهم	3,306,063	التغير	0.695	التغير	0.396
الشركة	عقارات السيف	السعر (د.بحريني)	0.155	السعر (د.بحريني)	-
	210,000	التغير	0.200	التغير	-
	60,500	الشركة	بنك البحرين الوطني	الشركة	الإثمار
		الشركة	الإثمار	الشركة	عقارات السيف

المصدر: موقع السوق الإلكتروني، مباشر، مجموعة ادارة الاستثمار في بنك عُمان العربي وبلومبيرج

### سوق دبي المالي

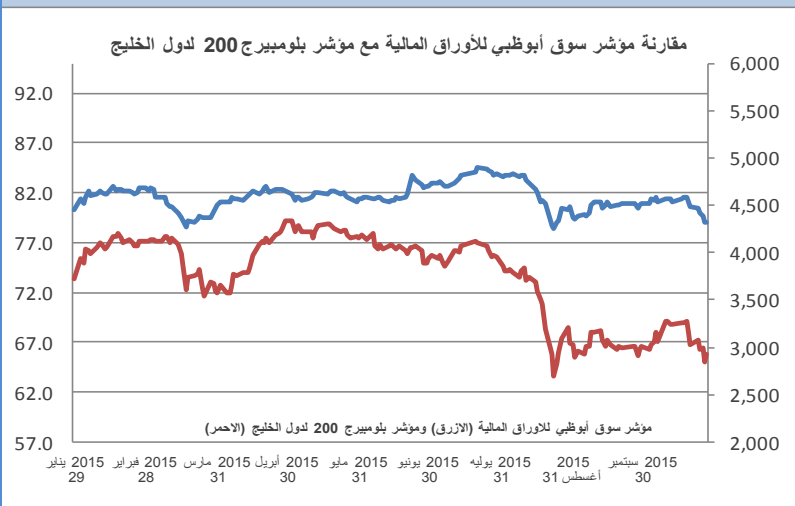


إغلاق المؤشر	3,503.75
% التغير (التغير)	0.49%
الإغلاق السابق	3,486.80
الإفتتاح	3,486.80
خلال اليوم (الأعلى)	3,528.82
خلال اليوم (الأدنى)	3,486.80
% السنة/اليوم	-7.16%
الأسهم المتداولة	174,207,800
القيمة المتداولة	266,275,800
عدد الشركات:	3 المستقرة 9 المنخفضة 23 المرتفعة

أعلى ثلاث شركات - كمية الأسهم		أعلى ثلاث شركات - خاسرة		أعلى ثلاث شركات - رابحة	
كمية الأسهم	الشركة	التغير	السعر (د. إماراتي)	الشركة	السعر (د. إماراتي)
29,267,132	الخليج للملاحة	-9.34%	1.650	مجموعة الصناعات الوطنية	3.440
17,027,139	هينيس تيليكوم	-3.88%	0.495	السلام	1.650
16,966,223	بيت التمويل الخليجي	-2.59%	1.130	تبريد	0.521

المصدر: موقع السوق الالكتروني ، مياثر ، مجموعة ادارة الاستثمار في بنك عمان العربي وبلومبيرج

### سوق أبوظبي للأوراق المالية

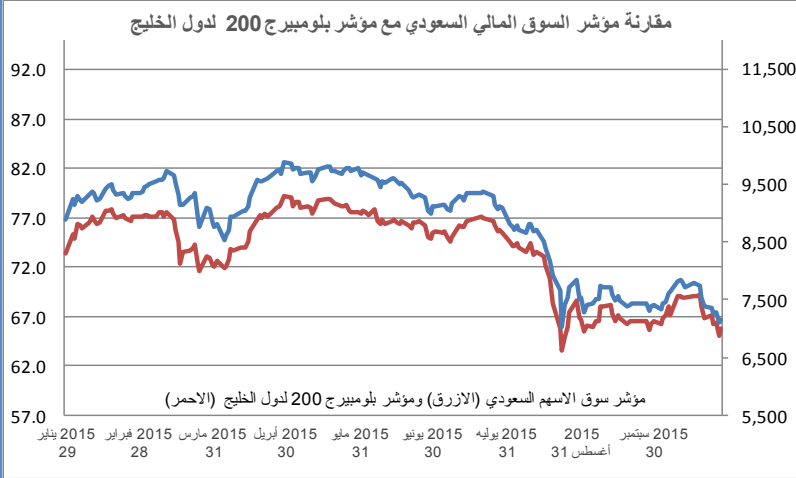


إغلاق المؤشر	4,322.04
% التغير (التغير)	0.00%
الإغلاق السابق	4,321.91
الإفتتاح	4,324.16
خلال اليوم (الأعلى)	4,350.06
خلال اليوم (الأدنى)	4,309.60
% السنة/اليوم	-4.57%
الأسهم المتداولة	50,557,270
القيمة المتداولة	213,806,700
عدد الشركات:	4 المستقرة 9 المنخفضة 11 المرتفعة

أعلى ثلاث شركات - كمية الأسهم		أعلى ثلاث شركات - خاسرة		أعلى ثلاث شركات - رابحة	
كمية الأسهم	الشركة	التغير	السعر (د. إماراتي)	الشركة	السعر (د. إماراتي)
9,035,135	دانا	-7.60%	4.500	شركة الجرافات البحرية الوطنية	7.860
8,194,512	الدار	-2.22%	8.800	بنك أبوظبي الوطني	0.820
5,556,219	اشراق	-1.60%	12.300	بنك الخليج الأول	3.100

المصدر: موقع السوق الالكتروني ، مياثر ، مجموعة ادارة الاستثمار في بنك عمان العربي وبلومبيرج

### السوق المالية السعودية

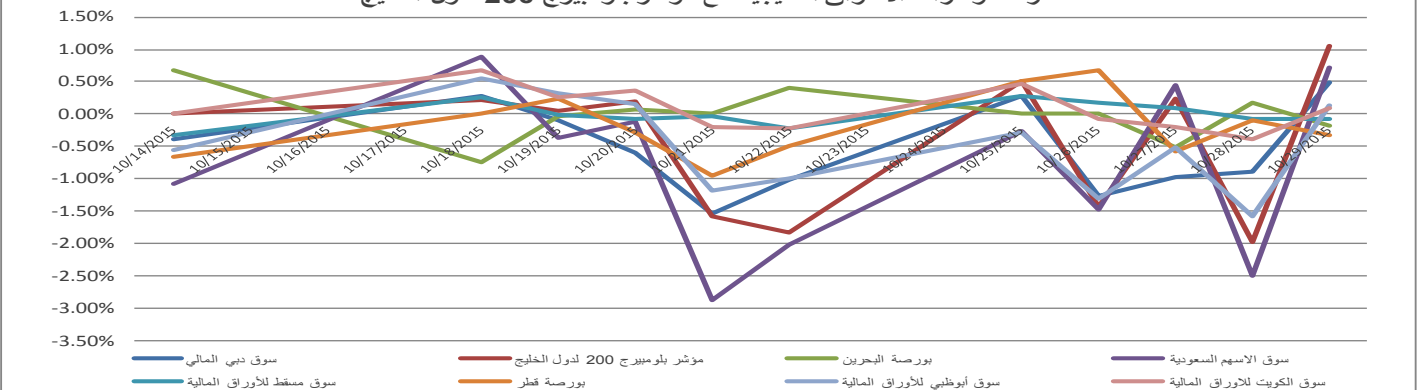


إغلاق المؤشر	7,144.53
(% التغير)	26.11
الإغلاق السابق	7,118.42
الإفتتاح	7,118.42
خلال اليوم (الأعلى)	7,220.06
خلال اليوم (الأدنى)	7,118.42
% السنة/اليوم	-14.27%
الأسهم المتداولة	115,496,800
القيمة المتداولة	2,458,400,000
عدد الشركات :	118
عدد الشركات:	10
المستقرة	43
المنخفضة	118
المرتفعة	

أعلى ثلاث شركات - كمية الأسهم		أعلى ثلاث شركات - خاسرة		أعلى ثلاث شركات - رابحة	
كمية الأسهم	الشركة	التغير	السعر (ر.س.)	التغير	السعر (ر.س.)
24,792,249	الانماء	-4.59%	14.950	6.69%	17.750
7,511,012	إعمار المدينة الاقتصادية	-1.80%	24.550	5.44%	62.750
6,205,756	دار الأركان	-1.55%	162.000	5.33%	32.700

المصدر: موقع السوق الإلكتروني ، مباشر ، مجموعة ادارة الاستثمار في بنك عُمان العربي وبلومبيرج

### مقارنة مؤشرات الاسواق الخليجية مع مؤشر بلومبيرج 200 لدول الخليج



### أكبر خمسة شركات خليجية مساهمة ، حسب الأرباح لآخر 12 شهر

الترتيب	الشركة	السوق	الأرباح (مليون دولار)	القطاع
1	سارك	السعودية	5,479.8	البتر وكيمياءات
2	بنك قطر الوطني	قطر	2,962.7	البنوك
3	الاتصالات السعودية	السعودية	2,886.5	الاتصالات
4	البنك الأهلي التجاري	السعودية	2,309.5	البنوك
5	اتصالات أبوظبي	أبوظبي	2,198.9	الاتصالات

المصدر: أرقام



صندوق عُمان العربي للأسواق الخليجية  
Oman AI Arabi GCC Markets Fund  
للإستفادة من خبراتنا  
Benefit from our expertise



OAB - IMG Winner of the  
'Best Brokerage Award'  
from MSM for  
6 Consecutive Years



39<sup>th</sup> International Trophy for Quality  
Awarded to Oman Arab Bank SAOC  
By Trade Leaders' Club

قسم تطوير المنتجات

البريد الإلكتروني:

b.alrousan@oabinvest.com

قسم تطوير الأعمال

البريد الإلكتروني:

PB@oabinvest.com

قسم الأبحاث والدراسات

البريد الإلكتروني:

Research@oabinvest.com

قسم تمويل الشركات والاستشارات

البريد الإلكتروني:

Corporatefinance@oabinvest.com

قسم إدارة الأصول

البريد الإلكتروني:

Assetmanagement@oabinvest.com

قسم الوساطة المالية

البريد الإلكتروني:

Brokerage@oabinvest.com

قسم خدمات العملاء

البريد الإلكتروني:

customerservice@oabinvest.com

قسم الحافظ الأمين

البريد الإلكتروني:

custody@oabinvest.com

قسم إدارة الثروات للأسواق الهندية

البريد الإلكتروني:

S.parvez@oabinvest.com

ص.ب. 2010 روي 112، مسقط - سلطنة عُمان

هاتف: +968 24 754 576 فاكس: +968 24 125 125

الموقع الإلكتروني <http://www.oabinvest.com> البريد الإلكتروني [research@oabinvest.com](mailto:research@oabinvest.com)



إخلاء المسؤولية

تم إعداد هذا التقرير بواسطة قسم البحوث والدراسات بمجموعة إدارة الاستثمار - بنك عمان العربي لأغراض توفير المعلومات فقط. وتحت أي ظرف لا يجوز استخدام هذا التقرير كتوصية ولا يجوز اعتباره عرضاً لبيع أو شراء أي أوراق مالية. ومع حرصنا الشديد على أن تكون المعلومات الواردة في التقرير صحيحة أو غير مضللة في وقت النشر إلا أننا في نفس الوقت لا نؤكد دقتها أو اكتمالها. وبناءً عليه يجب ألا يعتمد عليها بشكل كامل. كما لا تتحمل مجموعة إدارة الاستثمار بأية حال من الأحوال أي مسؤولية مباشرة أو غير مباشرة عن أي خسارة تنتج عن أي استخدام لهذا التقرير أو محتوياته. هذا ولا يجوز إعادة نسخ هذا التقرير أو توزيعه أو نشره بواسطة أي متلقي لأي غرض من الأغراض.