

## "العربي" اليومي للأسواق المالية الخليجية والعالمية

رقم التقرير: 1269

التاريخ: 2015/10/27

السنة/اليوم	الشهر/اليوم	اليوم/اليوم	التغير	الإغلاق السابق	الإغلاق الحالي	مؤشرات أسواق الأسهم الخليجية
%	%	%				
-0.04%	3.41%	0.13%	1.49	1,141.92	1,143.41	مؤشر العربي عُمان 20
-5.59%	1.39%	-1.09%	(12.43)	1,145.05	1,132.62	مؤشر العربي خليجي 50
-8.16%	0.36%	-1.04%	(10.82)	1,040.21	1,029.39	مؤشر العربي للشرق الأوسط وشمال أفريقيا 200
-7.87%	0.24%	-1.19%	(0.80)	67.16	66.36	مؤشر بلومبيرج 200 لدول الخليج
-6.39%	2.60%	0.08%	4.96	5,932.95	5,937.91	سوق مسقط للأوراق المالية
-12.61%	-1.64%	-0.50%	(36.64)	7,319.15	7,282.51	السوق المالية السعودية
-11.38%	1.15%	-0.21%	(12.08)	5,804.05	5,791.97	سوق الكويت للأوراق المالية
-4.64%	2.18%	-0.06%	(6.69)	11,721.90	11,715.21	بورصة قطر
-12.42%	-2.08%	-0.38%	(4.78)	1,254.13	1,249.35	بورصة البحرين
-6.78%	-2.09%	-0.98%	(34.87)	3,553.03	3,518.16	سوق دبي المالي
-3.04%	-2.47%	-0.51%	(22.56)	4,413.96	4,391.40	سوق أبوظبي للأوراق المالية

المصدر: بلومبيرج وزاوايا ومجموعة إدارة الاستثمار في بنك عُمان العربي ( مؤشر سوق الاسهم السعودي ومؤشر بلومبيرج 200 محدث حتى الساعة 2:30 pm بتوقيت مسقط )

السنة/اليوم	اليوم/اليوم	التغير	السعر	السلع
%	%	دولار	دولار	
(27.87)	(0.69)	(0.33)	47.20	خام برنت الأجل للبرميل
(26.75)	(0.98)	(0.43)	43.55	خام غرب تكساس الأجل للبرميل
(28.30)	0.00	0.00	43.75	خام عمان الأجل للبرميل
(1.59)	0.26	3.01	1,166.05	الذهب للأوقية
1.32	0.35	0.05	15.91	الفضة للأوقية
(18.06)	(0.62)	(6.20)	989.85	بلاتينيوم للأوقية
(17.60)	0.29	15.00	5,191.00	النحاس طن متري
(20.16)	(1.14)	(17.00)	1,479.00	الألمنيوم طن متري
(5.49)	0.11	2.00	1,756.00	الرصاص طن متري
(20.11)	(0.85)	(15.00)	1,740.00	الزئبق طن متري
(30.99)	(0.57)	(60.00)	10,455.00	النيكل طن متري

المصدر: بلومبيرج (الأسواق مغلقة يومي السبت والأحد)

أسعار صرف العملات*		
العملة	الدولار مقابل العملة	العملة مقابل الدولار
اليورو	1.1353	0.8809
الجنيه الاسترليني	1.5443	0.6476
الين الياباني	0.0083	119.9410
الريال العماني	2.6059	0.3863

المصدر: أوندانا (Oanda)

الأسواق العالمية	المدينة	القيمة	التغير	اليوم/اليوم	السنة/اليوم
			%	%	%
أوروبا					
فايننشال تايمز	انجلترا	6,394.68	(22.25)	(0.35)	(2.61)
داكس	المانيا	10,799.23	(4.33)	(0.04)	10.13
كاك 40	فرنسا	4,894.37	(3.62)	(0.07)	14.55
الولايات المتحدة الأمريكية					
داو جونز	الولايات المتحدة	17,623.05	(23.65)	(0.13)	(1.12)
أس أند بي 500	الولايات المتحدة	2,071.18	(3.97)	(0.19)	0.60
ناسداك	الولايات المتحدة	5,034.70	2.84	0.06	6.31
آسيا الباسيفيكية					
نيكاي 225	اليابان	18,777.04	(170.08)	(0.90)	7.60
هانج سينج	هونغ كونج	23,142.73	26.48	0.11	(1.96)
مؤشرات الاسواق العربية					
بورصة تونس	تونس	5,156.49	23.14	0.45	1.31
البورصة المصرية	مصر	7,518.33	(59.20)	(0.78)	(15.78)
بورصة عمان	الأردن	2,037.03	(0.69)	(0.03)	(5.93)
سوق فلسطين للأوراق المالية	فلسطين	493.05	-	-	(1.94)
بورصة بيروت	لبنان	1,132.23	(2.89)	(0.25)	(3.25)
إم إس سي آي					
	البحرين	90.88	-	-	(10.41)
	الكويت	469.39	(2.15)	(0.46)	(12.97)
	عمان	713.06	1.35	0.19	(5.33)
	قطر	912.36	5.72	0.63	(12.85)
	الإمارات	398.34	(3.98)	(0.99)	(11.16)
	الأسواق الخليجية	492.31	(1.24)	(0.25)	(12.56)

المصدر: بلومبيرج ، الساعة الثالثة بتوقيت مسقط (ملاحظة: الأسواق العالمية مغلقة يومي السبت والأحد)

بعض النسب الرئيسية لأسواق الأسهم الخليجية	مكرر ربحية السهم	السعر الى القيمة الدفترية
مرة	مرة	مرة
سوق مسقط للأوراق المالية*	11.04	1.34
السوق المالية السعودية	16.45	1.74
سوق الكويت للأوراق المالية	14.51	0.99
بورصة قطر	11.97	1.43
سوق البحرين للأوراق المالية	7.88	0.77
سوق دبي المالي	12.19	1.27
سوق أبوظبي للأوراق المالية	12.04	1.34

المصدر: زاوايا، بلومبيرج\* ، مكرر الربحية (مرة) = سعر الإغلاق / ربحية السهم . السعر الى القيمة الدفترية (مرة) = سعر الإغلاق / (إجمالي حقوق المساهمين ÷ عدد الأسهم)

### الأسعار والعوائد لصكوك خليجية مختارة

تصنيف	العرض		الطلب		عائد الصك	العملة	نوع العائد	فترة الاستحقاق	إسم مُصدر الصك
	عائد %	السعر	عائد %	السعر					
-	4.98	103.56	5.04	102.62	5.50%	دولار أمريكي	متغير	دائمة	صكوك مصرف الهلال
-	4.68	103.17	4.76	102.42	5.00%	دولار أمريكي	ثابت	4/30/2029	صكوك حكومة دبي
Baa2	4.10	103.31	4.10	103.31	4.56%	دولار أمريكي	ثابت	6/18/2024	صكوك شركة إعمار العقارية
-	5.94	101.77	6.19	100.97	6.50%	دولار أمريكي	ثابت	5/28/2019	صكوك دار الأركان للتطوير العقاري
A1	5.50	99.94	5.50	99.94	5.50%	دولار أمريكي	ثابت	4/8/2044	صكوك الشركة السعودية للكهرباء الدولية

المصدر: بلومبيرج، الأسعار الموضحة تخضع لتطورات السوق

### الأسعار والعوائد لسندات خليجية مختارة

تصنيف	العرض		الطلب		عائد السند	العملة	نوع العائد	فترة الاستحقاق	إسم مُصدر السند
	عائد %	السعر	عائد %	السعر					
BBB	4.94	106.68	5.06	105.94	4.94%	دولار أمريكي	ثابتة	7/5/2022	سندات حكومة مملكة البحرين
-	2.82	121.00	2.82	121.00	7.38%	دولار أمريكي	ثابتة	10/21/2020	هيئة كهرباء ومياه دبي
A	3.78	110.10	3.78	110.10	5.00%	دولار أمريكي	ثابتة	10/19/2025	شركة اتصالات قطر
BBB	3.86	165.34	3.94	164.16	9.75%	دولار أمريكي	ثابتة	6/15/2030	سندات حكومة دولة قطر
AA	1.51	117.50	1.51	117.50	6.75%	دولار أمريكي	ثابتة	4/8/2019	سندات حكومة أبوظبي

المصدر: بلومبيرج، الأسعار الموضحة تخضع لتطورات السوق

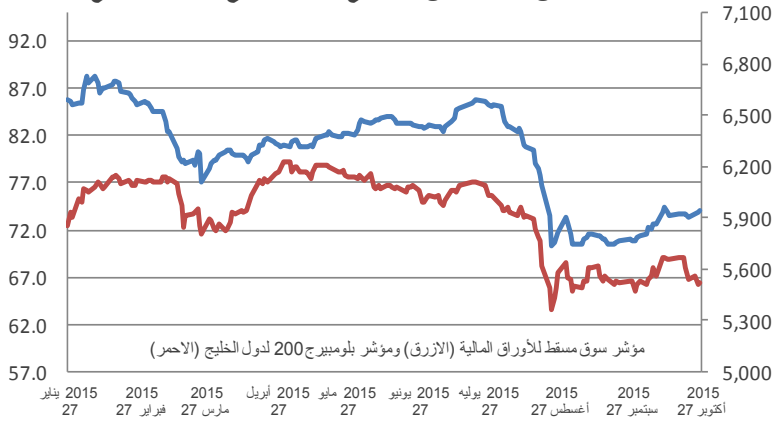
### شركات عالمية مختارة

الأسبوع 52 الأدنى	الأسبوع 52 الأعلى	السنة/اليوم %	الشهر/الشهر %	اليوم/اليوم %	السعر الحالي دولار	
420.50	684.50	(5.95)	22.63	0.53	569.00	شركة سامسونج للإلكترونيات
14.60	18.48	(7.71)	3.90	(0.06)	16.51	بنك أوف أمريكا كورب
50.07	70.61	2.11	3.95	0.05	63.90	جي بي مورغان تشيس
300.30	414.00	(17.11)	2.48	(0.18)	326.90	روبال بنك أوف سكوتلاند
92.00	134.54	4.44	0.50	(3.19)	115.28	شركة أبل
105.00	145.80	(0.12)	5.75	(0.33)	125.33	شركة تويوتا موتورز كوربوريشن
27.20	52.62	(33.87)	14.66	0.69	33.40	شركة ياهو!
115.14	158.83	12.86	11.98	0.00	146.70	شركة بوينج
39.72	54.32	16.79	23.46	2.61	54.25	شركة مايكروسوفت
72.05	123.75	3.54	18.88	0.15	92.95	شركة بي ام دبليو للسيارات (باليورو)
24.62	39.00	2.18	21.29	(0.78)	35.67	جنرال موتورز
19.37	29.83	16.94	18.58	0.14	29.55	جنرال اليكتريك
11.21	21.41	42.98	22.28	0.00	17.73	شركة بيجو للسيارات

المصدر: بلومبيرج

### سوق مسقط للأوراق المالية

مقارنة مؤشر سوق مسقط للأوراق المالية مع مؤشر بلومبيرج 200 لدول الخليج



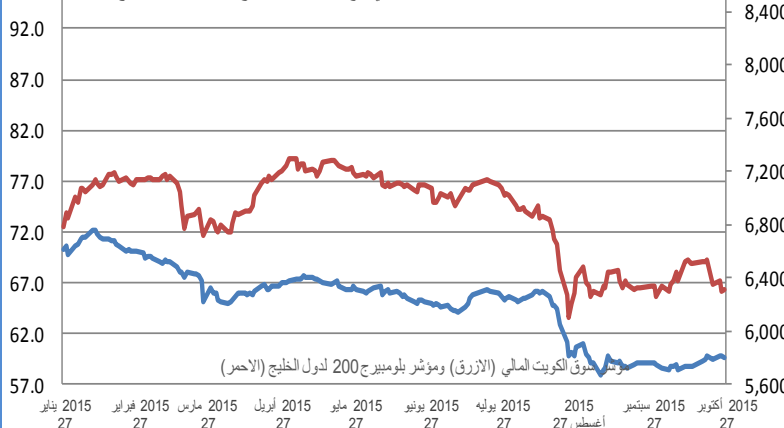
إغلاق المؤشر	5,937.91
(% التغير) التغير	4.96
الإغلاق السابق	5,932.95
الإفتتاح	5,932.95
خلال اليوم (الأعلى)	5,939.97
خلال اليوم (الأدنى)	5,932.95
% السنة/اليوم	-6.39%
الأسهم المتداولة	27,366,174
القيمة المتداولة	3,629,079
إجمالي عدد الشركات/الأسهم المتداولة	45
عدد الشركات:	12 المرتفعة 11 المنخفضة 22 المستقرة

أعلى ثلاث شركات - كمية الأسهم		أعلى ثلاث شركات - خاسرة		أعلى ثلاث شركات - رابحة	
الشركة	كمية الأسهم (000)	الشركة	السعر (ر.ع.)	الشركة	السعر (ر.ع.)
بنك نزوى	12,850	بنك نزوى	0.350	بنك نزوى	0.081
بنك العز الإسلامي	5,113	بنك العز الإسلامي	0.308	الوطنية لمنتجات الألمنيوم	0.230
الأنوار القابضة	2,031	الأنوار القابضة	0.175	بنك العز الإسلامي	0.077

المصدر: موقع السوق الإلكتروني، مباشر، مجموعة إدارة الاستثمار في بنك عُمان العربي وبلومبيرج

### سوق الكويت للأوراق المالية

مقارنة مؤشر سوق الكويت المالي مع مؤشر بلومبيرج 200 لدول الخليج

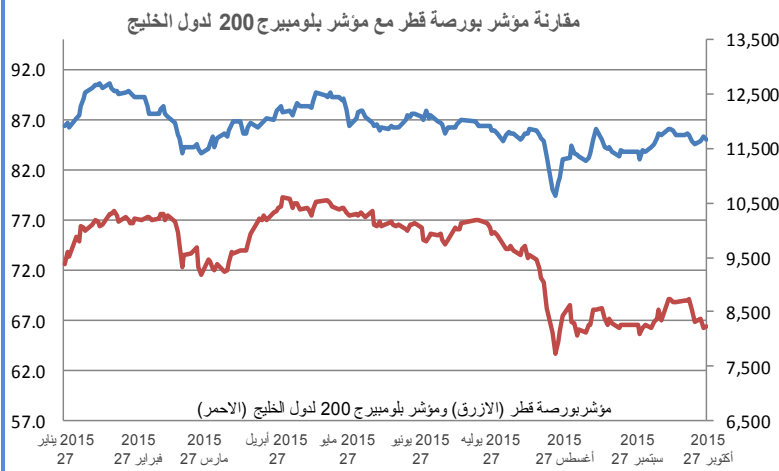


إغلاق المؤشر	5,791.97
(% التغير) التغير	-12.08
الإغلاق السابق	5,804.05
الإفتتاح	5,804.05
خلال اليوم (الأعلى)	5,816.87
خلال اليوم (الأدنى)	5,791.63
% السنة/اليوم	-11.38%
الأسهم المتداولة	144,722,089
القيمة المتداولة	9,517,211
إجمالي عدد الشركات/الأسهم المتداولة	127
عدد الشركات:	34 المرتفعة 44 المنخفضة 49 المستقرة

أعلى ثلاث شركات - كمية الأسهم		أعلى ثلاث شركات - خاسرة		أعلى ثلاث شركات - رابحة	
الشركة	كمية الأسهم	الشركة	السعر فلس (د.ك.)	الشركة	السعر فلس (د.ك.)
أندك	21,465,350	أندك	1,000	هيويم سوفت	35
المستثمرون	14,174,829	المستثمرون	66	مشرف	52
صفاء طاقة	7,358,850	صفاء طاقة	112	أولى وقود	30

المصدر: موقع السوق الإلكتروني، مباشر، مجموعة إدارة الاستثمار في بنك عُمان العربي وبلومبيرج

## بورصة قطر

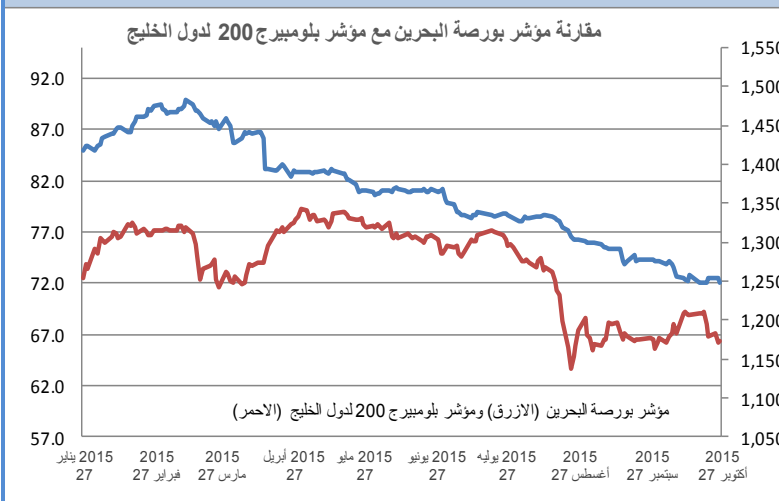


إغلاق المؤشر	11,715.21
(% التغير) التغير	-0.06%
الإغلاق السابق	11,721.90
الإفتتاح	11,712.05
خلال اليوم (الأعلى)	11,715.21
خلال اليوم (الأدنى)	11,644.26
% السنة/اليوم	-4.64%
الأسهم المتداولة	5,563,101
القيمة المتداولة	219,927,800
عدد الشركات:	المرتفعة 11 المنخفضة 27 المستقرة 3

أعلى ثلاث شركات - كمية الأسهم		أعلى ثلاث شركات - خاسرة		أعلى ثلاث شركات - رابحة	
كمية الأسهم	الشركة	التغير	السعر (ر.ق.)	الشركة	التغير
1,022,257	فودافون قطر	-2.46%	95.000	قطر للتأمين	9.71%
630,751	نقلات	-2.20%	24.450	المتحدة للتنمية	1.38%
619,267	المستلزمات الطبية	-1.63%	17.510	الإجارة القابضة	0.78%

المصدر: موقع السوق الإلكتروني، مباشر، مجموعة إدارة الاستثمار في بنك عُمان العربي وبلومبيرج

## بورصة البحرين

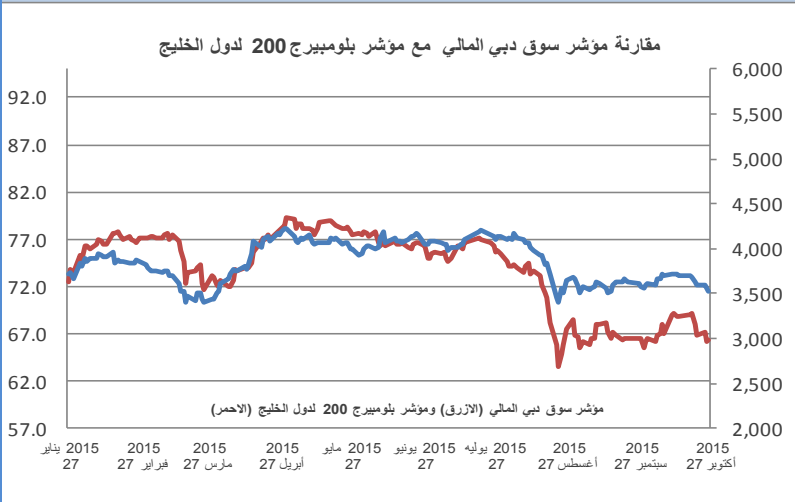


إغلاق المؤشر	1,249.35
(% التغير) التغير	-0.38%
الإغلاق السابق	1,254.13
الإفتتاح	1,252.05
خلال اليوم (الأعلى)	1,252.59
خلال اليوم (الأدنى)	1,245.77
% السنة/اليوم	-12.42%
الأسهم المتداولة	379,477
القيمة المتداولة	61,726
عدد الشركات:	المرتفعة 2 المنخفضة 3 المستقرة 1

أعلى ثلاث شركات - كمية الأسهم		أعلى ثلاث شركات - خاسرة		أعلى ثلاث شركات - رابحة	
كمية الأسهم	الشركة	التغير	السعر (د.بحريني)	الشركة	التغير
-	-	-3.40%	0.710	بنك البحرين الوطني	1.72%
-	-	-0.72%	0.685	الأهلي المتحد	0.47%
-	-	-0.61%	0.324	بنلكو	-

المصدر: موقع السوق الإلكتروني، مباشر، مجموعة إدارة الاستثمار في بنك عُمان العربي وبلومبيرج

### سوق دبي المالي

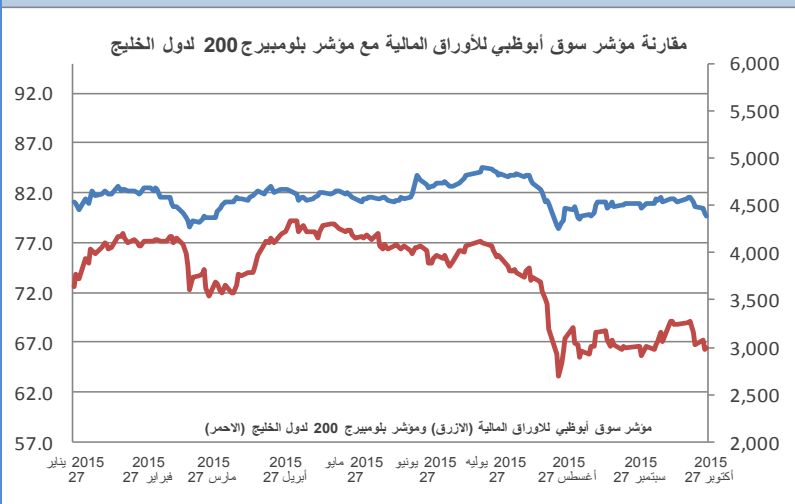


إغلاق المؤشر	3,518.16
% التغير (التغير)	-0.98%
الإغلاق السابق	3,553.03
الإفتتاح	3,553.03
خلال اليوم (الأعلى)	3,553.03
خلال اليوم (الأدنى)	3,493.10
% السنة/اليوم	-6.78%
الأسهم المتداولة	182,440,700
القيمة المتداولة	250,665,450
عدد الشركات:	4 المستقرة 23 المنخفضة 7 المرتفعة

أعلى ثلاث شركات - كمية الأسهم		أعلى ثلاث شركات - خاسرة		أعلى ثلاث شركات - رابحة	
كمية الأسهم	الشركة	التغير	السعر (د. إماراتي)	الشركة	السعر (د. إماراتي)
23,064,934	بيت التمويل الخليجي	-6.72%	0.500	شعاع كابيتال	0.515
16,520,733	أرابتك	-6.04%	0.358	هينيس تيليكوم	8.960
15,422,306	هينيس تيليكوم	-5.88%	1.760	أملاك	0.774

المصدر: موقع السوق الالكتروني ، مباشر ، مجموعة إدارة الاستثمار في بنك عمان العربي وبلومبيرج

### سوق أبوظبي للأوراق المالية

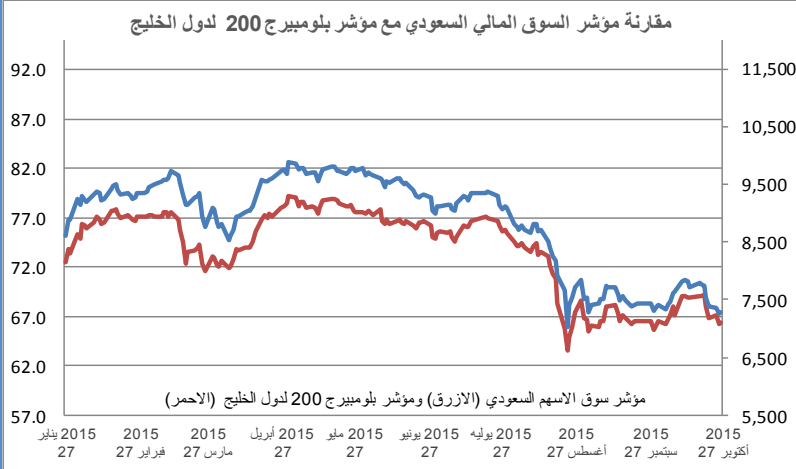


إغلاق المؤشر	4,391.40
% التغير (التغير)	-0.51%
الإغلاق السابق	4,413.96
الإفتتاح	4,418.46
خلال اليوم (الأعلى)	4,438.05
خلال اليوم (الأدنى)	4,375.35
% السنة/اليوم	-3.04%
الأسهم المتداولة	82,831,140
القيمة المتداولة	253,691,000
عدد الشركات:	6 المستقرة 16 المنخفضة 7 المرتفعة

أعلى ثلاث شركات - كمية الأسهم		أعلى ثلاث شركات - خاسرة		أعلى ثلاث شركات - رابحة	
كمية الأسهم	الشركة	التغير	السعر (د. إماراتي)	الشركة	السعر (د. إماراتي)
33,313,985	دانا	-9.20%	0.790	ميثاق	0.930
10,185,019	الدار	-5.99%	1.570	بنك الشارقة	1.070
8,693,975	اتصالات	-5.56%	0.510	بلدكو	2.290

المصدر: موقع السوق الالكتروني ، مباشر ، مجموعة إدارة الاستثمار في بنك عمان العربي وبلومبيرج

### السوق المالية السعودية

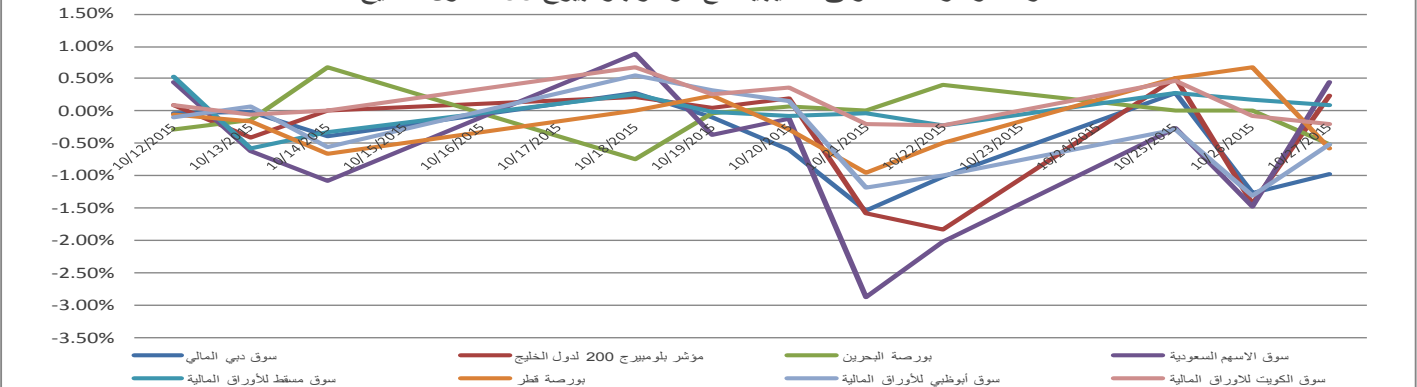


إغلاق المؤشر	7,282.51
(% التغير)	-36.64
الإغلاق السابق	7,319.15
الإفتتاح	7,319.15
خلال اليوم (الأعلى)	7,319.15
خلال اليوم (الأدنى)	7,242.80
% السنة/اليوم	-12.61%
الأسهم المتداولة	99,986,930
القيمة المتداولة	2,217,800,000
عدد الشركات :	48 المرتفعة
	111 المنخفضة
	12 المستقرة

أعلى ثلاث شركات - كمية الأسهم		أعلى ثلاث شركات - خاسرة		أعلى ثلاث شركات - رابحة	
كمية الأسهم	الشركة	التغير	السعر (ر.س.)	الشركة	التغير
26,264,208	الانماء	-2.35%	29.100	سعودي هولندي	9.83%
3,040,242	معادن	-2.00%	52.000	الراجحي	9.69%
2,822,066	إعمار المدينة الاقتصادية	-1.75%	18.000	المملكة	7.63%
				الأبحاث والتسويق	19.000
				السعودية للطباعة والتغليف	17.100
				صناعة الورق	16.500

المصدر: موقع السوق الإلكتروني، مباشر، مجموعة ادارة الاستثمار في بنك عُمان العربي وبلومبيرج

### مقارنة مؤشرات الاسواق الخليجية مع مؤشر بلومبيرج 200 لدول الخليج



### أكبر خمسة شركات خليجية مساهمة، حسب الأرباح لآخر 12 شهر

الترتيب	الشركة	السوق	الأرباح (مليون دولار)	القطاع
1	سارك	السعودية	5,479.8	البتر وكيمويات
2	بنك قطر الوطني	قطر	2,962.7	البنوك
3	الاتصالات السعودية	السعودية	2,886.5	الاتصالات
4	البنك الأهلي التجاري	السعودية	2,309.5	البنوك
5	اتصالات أبوظبي	أبوظبي	2,198.9	الاتصالات

المصدر: أرقام



صندوق عُمان العربي للأسواق الخليجية  
Oman AI Arabi GCC Markets Fund  
للإستفادة من خبراتنا  
Benefit from our expertise



OAB - IMG Winner of the  
'Best Brokerage Award'  
from MSM for  
6 Consecutive Years



39<sup>th</sup> International Trophy for Quality  
Awarded to Oman Arab Bank SAOC  
By Trade Leaders' Club

قسم تطوير المنتجات

البريد الإلكتروني:

b.alrousan@oabinvest.com

قسم تطوير الأعمال

البريد الإلكتروني:

PB@oabinvest.com

قسم الأبحاث والدراسات

البريد الإلكتروني:

Research@oabinvest.com

قسم تمويل الشركات والاستشارات

البريد الإلكتروني:

Corporatefinance@oabinvest.com

قسم إدارة الأصول

البريد الإلكتروني:

Assetmanagement@oabinvest.com

قسم الوساطة المالية

البريد الإلكتروني:

Brokerage@oabinvest.com

قسم خدمات العملاء

البريد الإلكتروني:

customerservice@oabinvest.com

قسم الحافظ الأمين

البريد الإلكتروني:

custody@oabinvest.com

قسم إدارة الثروات للأسواق الهندية

البريد الإلكتروني:

S.parvez@oabinvest.com

ص.ب. 2010 روي 112، مسقط - سلطنة عُمان

هاتف: +968 24 754 576 فاكس: +968 24 125 125

الموقع الإلكتروني <http://www.oabinvest.com> البريد الإلكتروني [research@oabinvest.com](mailto:research@oabinvest.com)



إخلاء المسؤولية

تم إعداد هذا التقرير بواسطة قسم البحوث والدراسات بمجموعة إدارة الاستثمار - بنك عمان العربي لأغراض توفير المعلومات فقط. وتحت أي ظرف لا يجوز استخدام هذا التقرير كتوصية ولا يجوز اعتباره عرضاً لبيع أو شراء أي أوراق مالية. ومع حرصنا الشديد على أن تكون المعلومات الواردة في التقرير صحيحة أو غير مضللة في وقت النشر إلا أننا في نفس الوقت لا نؤكد دقتها أو اكتمالها. وبناءً عليه يجب ألا يعتمد عليها بشكل كامل. كما لا تتحمل مجموعة إدارة الاستثمار بأية حال من الأحوال أي مسؤولية مباشرة أو غير مباشرة عن أي خسارة تنتج عن أي استخدام لهذا التقرير أو محتوياته. هذا ولا يجوز إعادة نسخ هذا التقرير أو توزيعه أو نشره بواسطة أي متلقي لأي غرض من الأغراض.