

"العربي" اليومي للأسواق المالية الخليجية والعالمية

رقم التقرير: 1268

التاريخ: 2015/10/26

| مؤشرات أسواق الأسهم الخليجية | الإغلاق الحالي | الإغلاق السابق | التغير | اليوم/اليوم | الشهر/اليوم | السنة/اليوم |
|--|----------------|----------------|---------|-------------|-------------|-------------|
| | % | % | % | % | % | % |
| مؤشر العربي عُمان 20 | 1,141.92 | 1,138.71 | 3.21 | 0.28% | 3.28% | -0.17% |
| مؤشر العربي خليجي 50 | 1,145.05 | 1,146.29 | (1.24) | -0.11% | 2.50% | -4.55% |
| مؤشر العربي للشرق الأوسط وشمال أفريقيا 200 | 1,040.21 | 1,035.03 | 5.18 | 0.50% | 1.42% | -7.20% |
| مؤشر بلومبيرج 200 لدول الخليج | 67.16 | 66.82 | 0.34 | 0.51% | 1.45% | -6.76% |
| سوق مسقط للأوراق المالية | 5,932.95 | 5,922.18 | 10.77 | 0.18% | 2.51% | -6.47% |
| السوق المالية السعودية | 7,261.03 | 7,276.26 | (15.23) | -0.21% | -1.93% | -12.87% |
| سوق الكويت للأوراق المالية | 5,804.05 | 5,807.95 | (3.90) | -0.07% | 1.36% | -11.19% |
| بورصة قطر | 11,721.90 | 11,644.09 | 77.81 | 0.67% | 2.24% | -4.59% |
| بورصة البحرين 22/10 | 1,254.13 | 1,248.86 | 5.27 | 0.42% | -1.71% | -12.09% |
| سوق دبي المالي | 3,553.03 | 3,598.78 | (45.75) | -1.27% | -1.12% | -5.86% |
| سوق أبوظبي للأوراق المالية | 4,413.96 | 4,472.50 | (58.54) | -1.31% | -1.97% | -2.54% |

المصدر: بلومبيرج وزاوي ومجموعة إدارة الاستثمار في بنك عُمان العربي (مؤشر سوق الاسهم السعودي ومؤشر بلومبيرج 200 محدث حتى الساعة 2:30 pm بتوقيت مسقط)

| الأسواق العالمية | القيمة | التغير | اليوم/اليوم | السنة/اليوم | السلع | السعر | التغير | اليوم/اليوم | السنة/اليوم |
|----------------------------|-----------|---------|-------------|-------------|-----------------------------|-----------|---------|-------------|-------------|
| | % | % | % | % | | دولار | دولار | % | % |
| أوروبا | | | | | خام برنت الأجل للبرميل | 48.00 | 0.01 | 0.02 | (26.65) |
| فايننشال تايمز | 6,430.80 | (13.11) | (0.20) | (2.06) | خام غرب تكساس الأجل للبرميل | 44.72 | 0.12 | 0.27 | (24.78) |
| داكس | 10,811.77 | 17.88 | 0.17 | 10.26 | خام عمان الأجل للبرميل | 44.26 | (0.09) | (0.20) | (27.47) |
| كاك 40 | 4,893.87 | (29.77) | (0.60) | 14.54 | الذهب للأوقية | 1,167.65 | 3.09 | 0.27 | (1.45) |
| الولايات المتحدة الأمريكية | | | | | الفضة للأوقية | 15.94 | 0.11 | 0.71 | 1.52 |
| داو جونز | 17,646.70 | 157.54 | 0.90 | (0.99) | بلاتينيوم للأوقية | 990.60 | (11.30) | (1.13) | (18.00) |
| أس أند بي 500 | 2,075.15 | 22.64 | 1.10 | 0.79 | النحاس طن متري | 5,176.00 | (56.50) | (1.08) | (17.84) |
| ناسداك | 5,031.86 | 111.81 | 2.27 | 6.25 | الألمنيوم طن متري | 1,496.00 | 6.00 | 0.40 | (19.24) |
| آسيا الباسيفيكية | | | | | الرصاص طن متري | 1,754.00 | (7.00) | (0.40) | (5.60) |
| نيكاي 225 | 18,947.12 | 121.82 | 0.65 | 8.57 | الزئبق طن متري | 1,755.00 | 5.00 | 0.29 | (19.42) |
| هانج سينج | 23,116.25 | (35.69) | (0.15) | (2.07) | النيكل طن متري | 10,515.00 | 80.00 | 0.77 | (30.59) |
| مؤشرات الاسواق العربية | | | | | | | | | |
| بورصة تونس | 5,138.16 | (7.50) | (0.15) | 0.95 | | | | | |
| البورصة المصرية | 7,603.76 | (49.38) | (0.65) | (14.82) | | | | | |
| بورصة عمان | 2,037.72 | (10.23) | (0.50) | (5.90) | | | | | |
| سوق فلسطين للأوراق المالية | 495.61 | - | - | (1.43) | | | | | |
| بورصة بيروت | 1,135.12 | (2.61) | (0.23) | (3.00) | | | | | |
| إم إس سي آي | | | | | | | | | |
| البحرين | 90.88 | - | - | (10.41) | | | | | |
| الكويت | 471.54 | 5.11 | 1.10 | (12.57) | | | | | |
| عمان | 711.71 | 2.64 | 0.37 | (5.51) | | | | | |
| قطر | 906.65 | 4.81 | 0.53 | (13.40) | | | | | |
| الإمارات | 402.32 | - | - | (10.28) | | | | | |
| الأسواق الخليجية | 493.55 | 2.99 | 0.61 | (12.34) | | | | | |

المصدر: بلومبيرج ، الساعة الثالثة بتوقيت مسقط (ملاحظة: الأسواق العالمية مغلقة يومي السبت والأحد)

المصدر: أوتا (Oanda)

| بعض النسب الرئيسية لأسواق الأسهم الخليجية | مكرر ربحية السهم | السعر الى القيمة الدفترية |
|---|------------------|---------------------------|
| مرة | مرة | مرة |
| سوق مسقط للأوراق المالية* | 11.03 | 1.34 |
| السوق المالية السعودية | 16.41 | 1.73 |
| سوق الكويت للأوراق المالية | 14.55 | 0.99 |
| بورصة قطر | 12.00 | 1.80 |
| سوق البحرين للأوراق المالية | 7.91 | 0.77 |
| سوق دبي المالي | 12.31 | 1.14 |
| سوق أبوظبي للأوراق المالية | 12.11 | 1.35 |

المصدر: زاوياء، بلومبيرج* ، مكرر الربحية (مرة) = سعر الإغلاق / ربحية السهم . السعر الى القيمة الدفترية (مرة) = سعر الإغلاق / (إجمالي حقوق المساهمين ÷ عدد الأسهم)

الأسعار والعوائد لصكوك خليجية مختارة

| تصنيف | العرض | | الطلب | | عائد الصك | العملة | نوع العائد | فترة الاستحقاق | إسم مُصدر الصك |
|-------|--------|--------|--------|--------|-----------|--------------|------------|----------------|---------------------------------------|
| | عائد % | السعر | عائد % | السعر | | | | | |
| - | 5.00 | 103.70 | 5.06 | 102.80 | 5.50% | دولار أمريكي | متغير | دائمة | صكوك مصرف الهلال |
| - | 4.68 | 103.15 | 4.76 | 102.40 | 5.00% | دولار أمريكي | ثابت | 4/30/2029 | صكوك حكومة دبي |
| Baa2 | 4.18 | 102.79 | 4.18 | 102.79 | 4.56% | دولار أمريكي | ثابت | 6/18/2024 | صكوك شركة إعمار العقارية |
| - | 5.97 | 101.69 | 6.17 | 101.04 | 6.50% | دولار أمريكي | ثابت | 5/28/2019 | صكوك دار الأركان للتطوير العقاري |
| A1 | 5.50 | 99.94 | 5.50 | 99.94 | 5.50% | دولار أمريكي | ثابت | 4/8/2044 | صكوك الشركة السعودية للكهرباء الدولية |

المصدر: بلومبيرج، الأسعار الموضحة تخضع لتطورات السوق

الأسعار والعوائد لسندات خليجية مختارة

| تصنيف | العرض | | الطلب | | عائد السند | العملة | نوع العائد | فترة الاستحقاق | إسم مُصدر السند |
|-------|--------|--------|--------|--------|------------|--------------|------------|----------------|---------------------------|
| | عائد % | السعر | عائد % | السعر | | | | | |
| BBB | 4.88 | 107.03 | 5.01 | 106.25 | 4.88% | دولار أمريكي | ثابتة | 7/5/2022 | سندات حكومة مملكة البحرين |
| - | 3.02 | 120.00 | 3.02 | 120.00 | 7.38% | دولار أمريكي | ثابتة | 10/21/2020 | هيئة كهرباء ومياه دبي |
| A | 3.78 | 110.10 | 3.78 | 110.10 | 5.00% | دولار أمريكي | ثابتة | 10/19/2025 | شركة اتصالات قطر |
| BBB | 3.86 | 165.40 | 3.94 | 164.21 | 9.75% | دولار أمريكي | ثابتة | 6/15/2030 | سندات حكومة دولة قطر |
| AA | 1.52 | 117.50 | 1.52 | 117.50 | 6.75% | دولار أمريكي | ثابتة | 4/8/2019 | سندات حكومة أبوظبي |

المصدر: بلومبيرج، الأسعار الموضحة تخضع لتطورات السوق

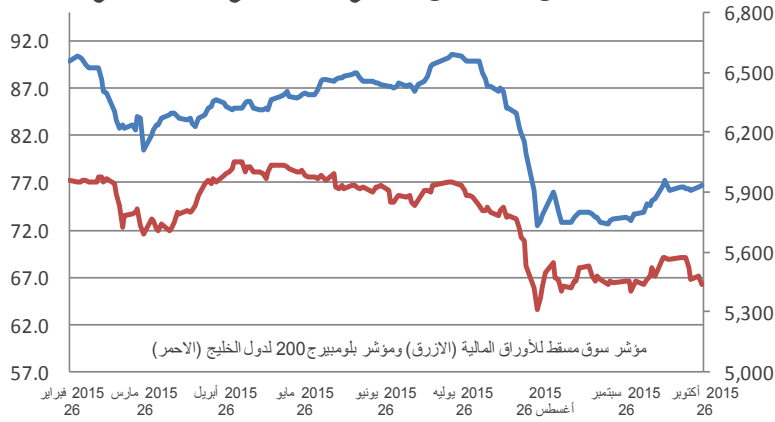
شركات عالمية مختارة

| الأسبوع 52 الأدنى | الأسبوع 52 الأعلى | السنة/اليوم % | الشهر/الشهر % | اليوم/اليوم % | السعر الحالي دولار | |
|-------------------|-------------------|---------------|---------------|---------------|--------------------|--------------------------------------|
| 420.50 | 684.50 | (6.20) | 22.31 | (0.26) | 567.50 | شركة سامسونج للإلكترونيات |
| 14.60 | 18.48 | (7.66) | 3.96 | 2.23 | 16.52 | بنك أوف أمريكا كورب |
| 50.07 | 70.61 | 2.06 | 3.90 | 1.08 | 63.87 | جي بي مورغان تشيس |
| 300.30 | 414.00 | (16.46) | 3.29 | (0.15) | 329.50 | روبال بنك أوف سكوتلاند |
| 92.00 | 134.54 | 7.88 | 3.81 | 3.10 | 119.08 | شركة أبل |
| 105.00 | 145.80 | 0.21 | 6.10 | 0.41 | 125.74 | شركة تويوتا موتورز كوربوريشن |
| 27.20 | 52.62 | (34.33) | 13.87 | 4.74 | 33.17 | شركة ياهو! |
| 115.14 | 158.83 | 12.86 | 11.98 | 0.27 | 146.70 | شركة بوينج |
| 39.72 | 54.07 | 13.82 | 20.32 | 10.08 | 52.87 | شركة مايكروسوفت |
| 72.05 | 123.75 | 4.20 | 19.63 | (0.02) | 93.54 | شركة بي ام دبليو للسيارات (بال يورو) |
| 24.62 | 39.00 | 2.98 | 22.24 | 1.50 | 35.95 | جنرال موتورز |
| 19.37 | 29.83 | 16.78 | 18.42 | (0.24) | 29.51 | جنرال اليكتريك |
| 11.21 | 21.41 | 42.98 | 22.28 | 0.00 | 17.73 | شركة بيجو للسيارات |

المصدر: بلومبيرج

سوق مسقط للأوراق المالية

مقارنة مؤشر سوق مسقط للأوراق المالية مع مؤشر بلومبيرج 200 لدول الخليج



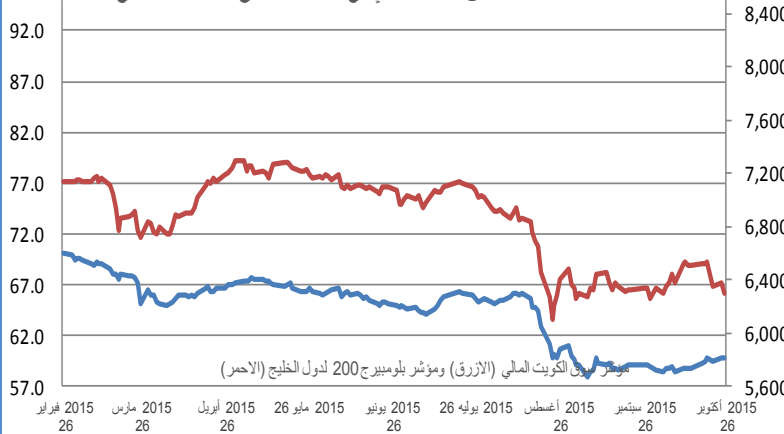
| | |
|-------------------------------------|------------------------------------|
| إغلاق المؤشر | 5,932.95 |
| (% التغير) التغير | 10.77 |
| الإغلاق السابق | 5,922.18 |
| الإفتتاح | 5,922.28 |
| خلال اليوم (الأعلى) | 5,932.95 |
| خلال اليوم (الأدنى) | 5,922.28 |
| % السنة/اليوم | -6.47% |
| الأسهم المتداولة | 31,214,860 |
| القيمة المتداولة | 3,834,619 |
| إجمالي عدد الشركات/الأسهم المتداولة | 46 |
| عدد الشركات: | المرتفعة 18 المنخفضة 4 المستقرة 24 |

| أعلى ثلاث شركات - كمية الأسهم | | أعلى ثلاث شركات - خاسرة | | أعلى ثلاث شركات - رابحة | |
|-------------------------------|-------------------|-------------------------|--------------|-------------------------|--------------|
| الشركة | كمية الأسهم (000) | الشركة | السعر (ر.ع.) | الشركة | السعر (ر.ع.) |
| بنك نزوى | 18,457 | المطاحن العمانية | 0.470 | بنك العز الإسلامي | 0.074 |
| الأنوار القابضة | 3,945 | المدينة للاستثمار | 0.059 | الأسماك العمانية | 0.057 |
| بنك العز الإسلامي | 2,670 | المتحدة للتمويل | 0.130 | عمان والإمارات القابضة | 0.103 |

المصدر: موقع السوق الإلكتروني ، مباشر ، مجموعة ادارة الاستثمار في بنك عُمان العربي وبلومبيرج

سوق الكويت للأوراق المالية

مقارنة مؤشر سوق الكويت المالي مع مؤشر بلومبيرج 200 لدول الخليج

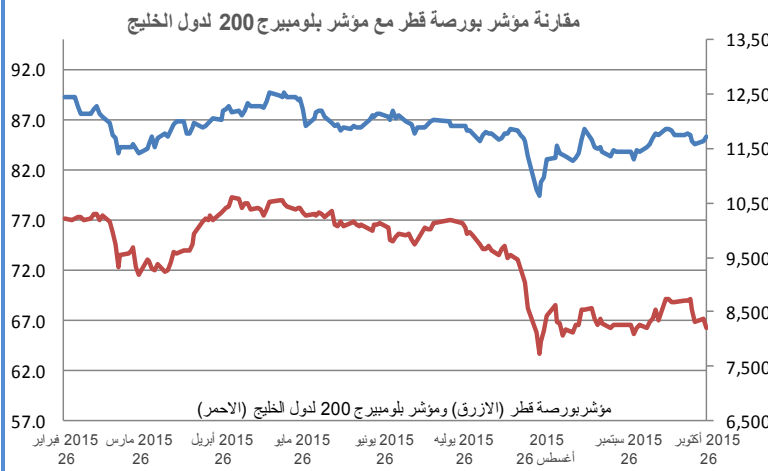


| | |
|-------------------------------------|-------------------------------------|
| إغلاق المؤشر | 5,804.05 |
| (% التغير) التغير | -3.90 |
| الإغلاق السابق | 5,807.95 |
| الإفتتاح | 5,807.95 |
| خلال اليوم (الأعلى) | 5,816.01 |
| خلال اليوم (الأدنى) | 5,789.61 |
| % السنة/اليوم | -11.19% |
| الأسهم المتداولة | 207,274,408 |
| القيمة المتداولة | 15,561,146 |
| إجمالي عدد الشركات/الأسهم المتداولة | 142 |
| عدد الشركات: | المرتفعة 46 المنخفضة 54 المستقرة 42 |

| أعلى ثلاث شركات - كمية الأسهم | | أعلى ثلاث شركات - خاسرة | | أعلى ثلاث شركات - رابحة | |
|-------------------------------|-------------|-------------------------|------------------|-------------------------|------------------|
| الشركة | كمية الأسهم | الشركة | السعر فلس (د.ك.) | الشركة | السعر فلس (د.ك.) |
| هيويمون سوفت | 28,004,189 | قرين قابضة | 8 | هيويمون سوفت | 1,080 |
| مشاعر | 22,808,506 | المدن | 20 | مشاعر | 114 |
| مراكر | 15,447,417 | المستثمرون | 166 | مراكر | 33 |

المصدر: موقع السوق الإلكتروني ، مباشر ، مجموعة ادارة الاستثمار في بنك عُمان العربي وبلومبيرج

بورصة قطر



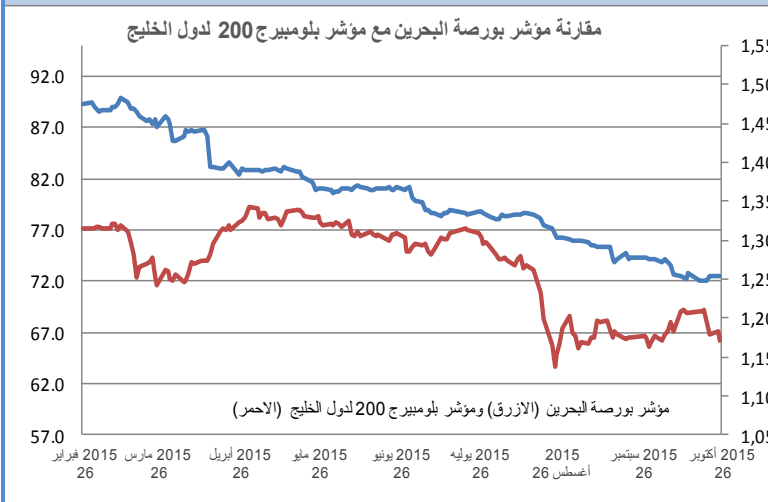
| | |
|---------------------|------------------------------------|
| إغلاق المؤشر | 11,721.90 |
| % التغير (التغير) | 0.67% |
| الإغلاق السابق | 11,644.09 |
| الإفتتاح | 11,628.80 |
| خلال اليوم (الأعلى) | 11,721.90 |
| خلال اليوم (الأدنى) | 11,599.99 |
| % السنة/اليوم | -4.59% |
| الأسهم المتداولة | 6,143,315 |
| القيمة المتداولة | 290,019,500 |
| عدد الشركات: | 22 المرتفعة 11 المنخفضة 6 المستقرة |

| أعلى ثلاث شركات - كمية الأسهم | | أعلى ثلاث شركات - خاسرة | | أعلى ثلاث شركات - رابحة | |
|-------------------------------|-------------|-------------------------|--------------|-------------------------|--------------|
| الشركة | كمية الأسهم | الشركة | السعر (ر.ق.) | الشركة | السعر (ر.ق.) |
| الخليج الدولية | 797,630 | قطر وعمان | 14.040 | الإسلامية القابضة | 105.100 |
| المتحدة للتنمية | 660,914 | الخليج الدولية | 65.400 | قطر للتأمين | 97.400 |
| مصرف الريان | 641,967 | الميرة | 240.000 | مصرف قطر الإسلامي | 120.600 |

المصدر: موقع السوق الإلكتروني، مباشر، مجموعة إدارة الاستثمار في بنك عُمان العربي وبلومبيرج

22/10/2015

بورصة البحرين

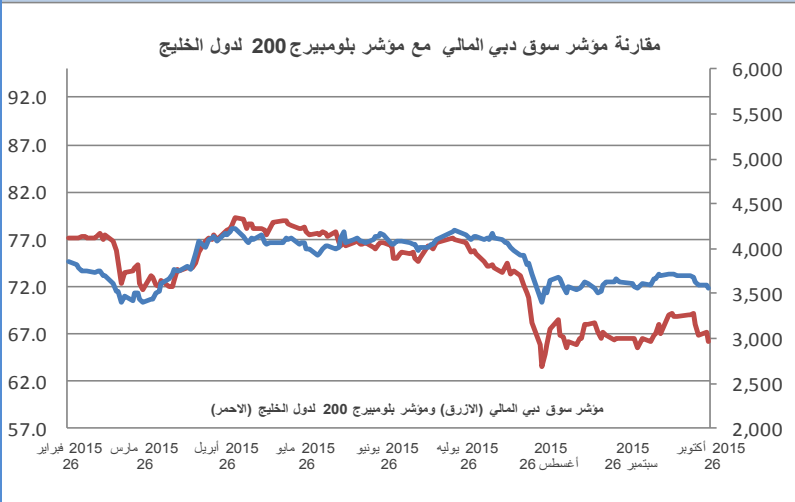


| | |
|---------------------|----------------------------------|
| إغلاق المؤشر | 1,254.13 |
| % التغير (التغير) | 0.42% |
| الإغلاق السابق | 1,248.86 |
| الإفتتاح | - |
| خلال اليوم (الأعلى) | - |
| خلال اليوم (الأدنى) | - |
| % السنة/اليوم | -12.09% |
| الأسهم المتداولة | 1,421,675 |
| القيمة المتداولة | 245,039 |
| عدد الشركات: | 5 المرتفعة - المنخفضة 6 المستقرة |

| أعلى ثلاث شركات - كمية الأسهم | | أعلى ثلاث شركات - خاسرة | | أعلى ثلاث شركات - رابحة | |
|-------------------------------|-------------|----------------------------|------------------|-------------------------|------------------|
| الشركة | كمية الأسهم | الشركة | السعر (د.بحريني) | الشركة | السعر (د.بحريني) |
| بنك الخليج المتحد | 550,000 | الإثمار | - | بنك الخليج المتحد | 0.328 |
| عقارات السيف | 30,000 | مجمع البحرين للأسواق الحرة | - | عقارات السيف | 0.206 |
| بنلكو | - | - | - | بنلكو | 0.326 |

المصدر: موقع السوق الإلكتروني، مباشر، مجموعة إدارة الاستثمار في بنك عُمان العربي وبلومبيرج

سوق دبي المالي

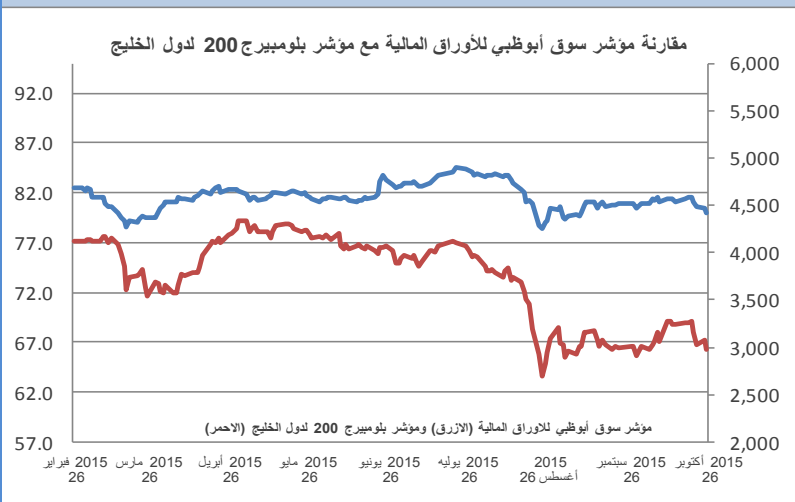


| | |
|---------------------|---------------------------------------|
| إغلاق المؤشر | 3,553.03 |
| % التغير (التغير) | -1.27% |
| الإغلاق السابق | 3,598.78 |
| الإفتتاح | 3,598.78 |
| خلال اليوم (الأعلى) | 3,600.52 |
| خلال اليوم (الأدنى) | 3,536.53 |
| % السنة/اليوم | -5.86% |
| الأسهم المتداولة | 277,812,600 |
| القيمة المتداولة | 293,455,900 |
| عدد الشركات: | 3 المرتفعة / 24 المنخفضة / 4 المستقرة |

| أعلى ثلاث شركات - كمية الأسهم | | أعلى ثلاث شركات - خاسرة | | أعلى ثلاث شركات - رابحة | |
|-------------------------------|---------------------|-------------------------|--------------------|-------------------------|--------------------|
| كمية الأسهم | الشركة | التغير | السعر (د. إماراتي) | الشركة | السعر (د. إماراتي) |
| 74,567,546 | هينس تيليكوم | -7.49% | 0.494 | الخليج للملاحة | 1.970 |
| 40,655,123 | الخليج للملاحة | -4.00% | 0.721 | الخليجية للاستثمارات | 1.430 |
| 25,450,209 | بيت التمويل الخليجي | -3.61% | 1.870 | أملاك | 3.140 |

المصدر: موقع السوق الالكتروني ، مباشر ، مجموعة إدارة الاستثمار في بنك عمان العربي وبلومبيرج

سوق أبوظبي للأوراق المالية

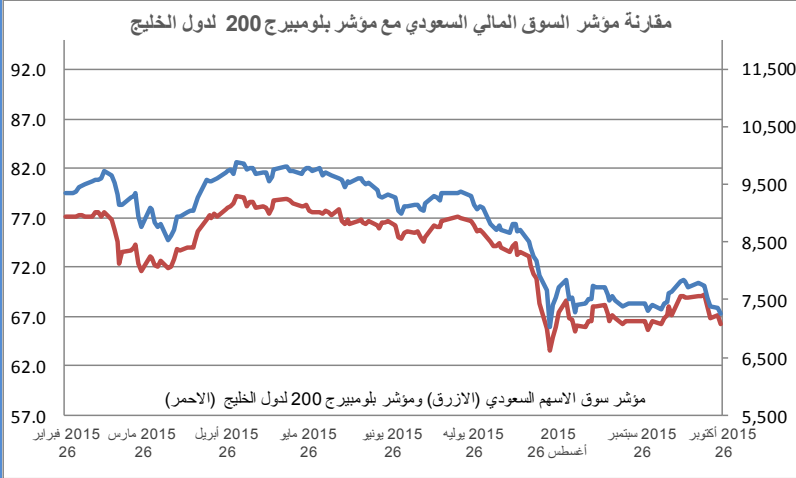


| | |
|---------------------|---------------------------------------|
| إغلاق المؤشر | 4,413.96 |
| % التغير (التغير) | -1.31% |
| الإغلاق السابق | 4,472.50 |
| الإفتتاح | 4,472.50 |
| خلال اليوم (الأعلى) | 4,475.82 |
| خلال اليوم (الأدنى) | 4,399.35 |
| % السنة/اليوم | -2.54% |
| الأسهم المتداولة | 55,916,850 |
| القيمة المتداولة | 175,915,000 |
| عدد الشركات: | 4 المرتفعة / 20 المنخفضة / 4 المستقرة |

| أعلى ثلاث شركات - كمية الأسهم | | أعلى ثلاث شركات - خاسرة | | أعلى ثلاث شركات - رابحة | |
|-------------------------------|--------|-------------------------|--------------------|-------------------------|--------------------|
| كمية الأسهم | الشركة | التغير | السعر (د. إماراتي) | الشركة | السعر (د. إماراتي) |
| 16,958,851 | دانا | -9.82% | 3.490 | بنك الفجيرة الوطني | 5.970 |
| 13,270,341 | الدار | -6.25% | 0.600 | سوداتل | 0.320 |
| 7,863,431 | أشراق | -5.39% | 2.810 | شركة أبوظبي لبناء السفن | 7.890 |

المصدر: موقع السوق الالكتروني ، مباشر ، مجموعة إدارة الاستثمار في بنك عمان العربي وبلومبيرج

السوق المالية السعودية

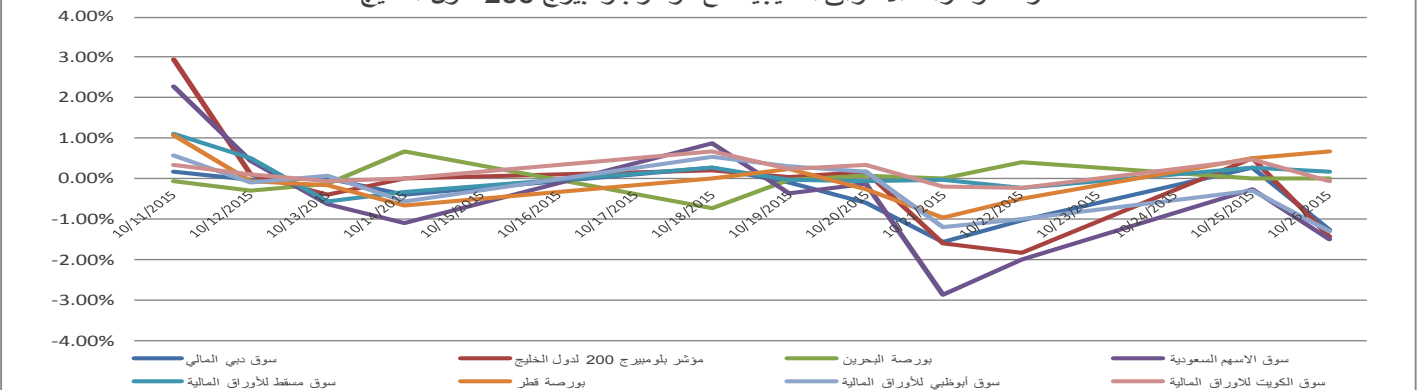


| | |
|---------------------|---------------|
| إغلاق المؤشر | 7,261.03 |
| (% التغير) | -0.21% |
| الإغلاق السابق | 7,276.26 |
| الإفتتاح | 7,276.26 |
| خلال اليوم (الأعلى) | 7,287.66 |
| خلال اليوم (الأدنى) | 7,192.05 |
| % السنة/اليوم | -12.87% |
| الأسهم المتداولة | 123,023,200 |
| القيمة المتداولة | 2,831,950,000 |
| عدد الشركات : | 49 المرتفعة |
| | 110 المنخفضة |
| | 12 المستقرة |

| أعلى ثلاث شركات - كمية الأسهم | | أعلى ثلاث شركات - خاسرة | | أعلى ثلاث شركات - رابحة | |
|-------------------------------|-------------|-------------------------|--------------|-------------------------|--------------|
| كمية الأسهم | الشركة | التغير | السعر (ر.س.) | التغير | السعر (ر.س.) |
| 35,247,898 | الانماء | -4.42% | 12.100 | 9.84% | 17.300 |
| 7,531,208 | دار الأركان | -4.35% | 26.400 | 5.67% | 66.500 |
| 4,106,362 | سدايك | -4.16% | 21.900 | 4.42% | 23.400 |

المصدر: موقع السوق الإلكتروني، مباشر، مجموعة إدارة الاستثمار في بنك عُمان العربي وبلومبيرج

مقارنة مؤشرات الاسواق الخليجية مع مؤشر بلومبيرج 200 لدول الخليج



أكبر خمسة شركات خليجية مساهمة، حسب الأرباح لآخر 12 شهر

| الترتيب | الشركة | السوق | الأرباح (مليون دولار) | القطاع |
|---------|----------------------|----------|-----------------------|----------------|
| 1 | سدايك | السعودية | 5,479.8 | البتر وكيمويات |
| 2 | بنك قطر الوطني | قطر | 2,962.7 | البنوك |
| 3 | الاتصالات السعودية | السعودية | 2,886.5 | الاتصالات |
| 4 | البنك الأهلي التجاري | السعودية | 2,309.5 | البنوك |
| 5 | اتصالات أبوظبي | أبوظبي | 2,198.9 | الاتصالات |

المصدر: أرقام



صندوق عُمان العربي للأسواق الخليجية
Oman AI Arabi GCC Markets Fund
للإستفادة من خبراتنا
Benefit from our expertise



OAB - IMG Winner of the
'Best Brokerage Award'
from MSM for
6 Consecutive Years



39th International Trophy for Quality
Awarded to Oman Arab Bank SAOC
By Trade Leaders' Club

قسم تطوير المنتجات

البريد الإلكتروني:

b.alrousan@oabinvest.com

قسم تطوير الأعمال

البريد الإلكتروني:

PB@oabinvest.com

قسم الأبحاث والدراسات

البريد الإلكتروني:

Research@oabinvest.com

قسم تمويل الشركات والاستشارات

البريد الإلكتروني:

Corporatefinance@oabinvest.com

قسم إدارة الأصول

البريد الإلكتروني:

Assetmanagement@oabinvest.com

قسم الوساطة المالية

البريد الإلكتروني:

Brokerage@oabinvest.com

قسم خدمات العملاء

البريد الإلكتروني:

customerservice@oabinvest.com

قسم الحافظ الأمين

البريد الإلكتروني:

custody@oabinvest.com

قسم إدارة الثروات للأسواق الهندية

البريد الإلكتروني:

S.parvez@oabinvest.com

ص.ب. 2010 روي 112، مسقط - سلطنة عُمان

هاتف: +968 24 754 576 فاكس: +968 24 125 125

الموقع الإلكتروني <http://www.oabinvest.com> البريد الإلكتروني research@oabinvest.com



إخلاء المسؤولية

تم إعداد هذا التقرير بواسطة قسم البحوث والدراسات بمجموعة إدارة الاستثمار - بنك عمان العربي لأغراض توفير المعلومات فقط. وتحت أي ظرف لا يجوز استخدام هذا التقرير كتوصية ولا يجوز اعتباره عرضاً لبيع أو شراء أي أوراق مالية. ومع حرصنا الشديد على أن تكون المعلومات الواردة في التقرير صحيحة أو غير مضللة في وقت النشر إلا أننا في نفس الوقت لا نؤكد دقتها أو اكتمالها. وبناءً عليه يجب ألا يعتمد عليها بشكل كامل. كما لا تتحمل مجموعة إدارة الاستثمار بأية حال من الأحوال أي مسؤولية مباشرة أو غير مباشرة عن أي خسارة تنتج عن أي استخدام لهذا التقرير أو محتوياته. هذا ولا يجوز إعادة نسخ هذا التقرير أو توزيعه أو نشره بواسطة أي متلقي لأي غرض من الأغراض.