

التاريخ: 2015/10/22

رقم التقرير: 1266

"العربي" اليومي للأسواق المالية الخليجية والعالمية

السنة/اليوم	الشهر/اليوم	اليوم/اليوم	التغير	الإغلاق السابق	الإغلاق الحالي	مؤشرات أسواق الأسهم الخليجية
%	%	%				
-0.45%	2.99%	-0.10%	(1.09)	1,139.80	1,138.71	مؤشر العربي عُمان 20
-4.45%	2.61%	-1.01%	(11.74)	1,158.03	1,146.29	مؤشر العربي خليجي 50
-7.66%	0.91%	-1.70%	(17.91)	1,052.94	1,035.03	مؤشر العربي للشرق الأوسط وشمال أفريقيا 200
-7.23%	0.94%	-1.82%	(1.24)	68.06	66.82	مؤشر بلومبيرج 200 لدول الخليج
-6.90%	2.04%	-0.21%	(12.69)	5,918.43	5,905.74	سوق مسقط للأوراق المالية
-11.45%	-0.34%	-1.34%	(99.91)	7,479.01	7,379.10	السوق المالية السعودية
-11.55%	0.96%	-0.22%	(12.65)	5,793.41	5,780.76	سوق الكويت للأوراق المالية
-5.71%	1.04%	-0.73%	(84.79)	11,669.62	11,584.83	بورصة قطر
-12.09%	-1.71%	0.42%	5.26	1,248.86	1,254.13	بورصة البحرين
-4.92%	-0.13%	-1.02%	(36.95)	3,625.44	3,588.49	سوق دبي المالي
-0.96%	-0.39%	-0.99%	(44.86)	4,530.26	4,485.40	سوق أبوظبي للأوراق المالية

المصدر: بلومبيرج وزاوي ومجموعة إدارة الاستثمار في بنك عُمان العربي ( مؤشر سوق الاسهم السعودي ومؤشر بلومبيرج 200 محدث حتى الساعة 2:30 pm بتوقيت مسقط )

السنة/اليوم	اليوم/اليوم	التغير	السعر	السلع
%	%	دولار	دولار	
(25.95)	1.27	0.61	48.46	خام برنت الأجل للبرميل
(22.98)	1.33	0.60	45.79	خام غرب تكساس الأجل للبرميل
(27.07)	0.66	0.29	44.50	خام عمان الأجل للبرميل
(1.42)	0.07	0.87	1,168.08	الذهب للأوقية
0.57	0.54	0.09	15.79	الفضة للأوقية
(17.10)	(0.35)	(3.55)	1,001.40	بلاتينيوم للأوقية
(17.86)	(0.50)	(26.00)	5,175.00	النحاس طن متري
(18.22)	(1.94)	(30.00)	1,515.00	الألمنيوم طن متري
(6.40)	(2.36)	(42.00)	1,739.00	الرصاص طن متري
(20.57)	(2.15)	(38.00)	1,730.00	الزنك طن متري
(32.15)	(1.15)	(120.00)	10,280.00	النيكل طن متري

المصدر: بلومبيرج (الأسواق مغلقة يومي السبت والأحد)

أسعار صرف العملات*		
العملة	الدولار مقابل العملة	العملة مقابل الدولار
اليورو	1.1353	0.8809
الجنيه الاسترليني	1.5443	0.6476
الين الياباني	0.0083	119.9410
الريال العماني	2.6059	0.3863

المصدر: أوندأ (Oanda)

الأسواق العالمية	المدينة	القيمة	التغير	اليوم/اليوم	السنة/اليوم
				%	%
أوروبا					
فايننشال تايمز	انجلترا	6,342.81	(5.54)	(0.09)	(3.40)
داكس	المانيا	10,269.36	30.71	0.30	4.73
كاك 40	فرنسا	4,694.08	(1.28)	(0.03)	9.86
الولايات المتحدة الأمريكية					
داو جونز	الولايات المتحدة	17,168.61	(48.50)	(0.28)	(3.67)
أس أند بي 500	الولايات المتحدة	2,018.94	(11.83)	(0.58)	(1.94)
ناسداك	الولايات المتحدة	4,840.12	(40.86)	(0.84)	2.20
آسيا الباسيفيكية					
نيكاي 225	اليابان	18,435.87	(118.41)	(0.64)	5.65
هانج سينج	هونغ كونج	22,845.37	(143.85)	(0.63)	(3.22)
مؤشرات الاسواق العربية					
بورصة تونس	تونس	5,129.64	(29.58)	(0.57)	0.78
البورصة المصرية	مصر	7,636.81	(32.33)	(0.42)	(14.45)
بورصة عمان	الأردن	2,066.08	2.69	0.13	(4.59)
سوق فلسطين للأوراق المالية	فلسطين	493.41	-	-	(1.87)
بورصة بيروت	لبنان	1,140.07	(3.31)	(0.29)	(2.58)
إم إس سي آي					
	البحرين	90.62	0.06	0.07	(10.66)
	الكويت	465.65	(2.63)	(0.56)	(13.66)
	عمان	709.81	(0.69)	(0.10)	(5.76)
	قطر	910.61	(6.86)	(0.75)	(13.02)
	الإمارات	409.30	(7.04)	(1.69)	(8.72)
	الأسواق الخليجية	495.03	(4.88)	(0.98)	(12.07)

المصدر: بلومبيرج ، الساعة الثالثة بتوقيت مسقط (ملاحظة: الأسواق العالمية مغلقة يومي السبت والأحد)

بعض النسب الرئيسية لأسواق الأسهم الخليجية	مكرر ربحية السهم	السعر الى القيمة الدفترية
	مرة	مرة
سوق مسقط للأوراق المالية*	10.99	1.34
السوق المالية السعودية	16.67	1.76
سوق الكويت للأوراق المالية	14.47	0.99
بورصة قطر	11.86	1.35
سوق البحرين للأوراق المالية	7.92	0.77
سوق دبي المالي	12.43	1.15
سوق أبوظبي للأوراق المالية	12.22	1.37

المصدر: زاوي، بلومبيرج\* ، مكرر الربحية (مرة) = سعر الإغلاق / ربحية السهم . السعر الى القيمة الدفترية (مرة) = سعر الإغلاق / (إجمالي حقوق المساهمين ÷ عدد الأسهم)

### الأسعار والعوائد لصكوك خليجية مختارة

تصنيف	العرض		الطلب		عائد الصك	العملة	نوع العائد	فترة الاستحقاق	إسم مُصدر الصك
	عائد %	السعر	عائد %	السعر					
-	4.97	103.89	5.02	102.96	5.50%	دولار أمريكي	متغير	دائمة	صكوك مصرف الهلال
-	4.69	103.09	4.76	102.35	5.00%	دولار أمريكي	ثابت	4/30/2029	صكوك حكومة دبي
Baa2	4.18	102.79	4.18	102.79	4.56%	دولار أمريكي	ثابت	6/18/2024	صكوك شركة إعمار العقارية
-	5.96	101.72	6.21	100.91	6.50%	دولار أمريكي	ثابت	5/28/2019	صكوك دار الأركان للتطوير العقاري
A1	5.50	99.94	5.50	99.94	5.50%	دولار أمريكي	ثابت	4/8/2044	صكوك الشركة السعودية للكهرباء الدولية

المصدر: بلومبيرج، الأسعار الموضحة تخضع لتطورات السوق

### الأسعار والعوائد لسندات خليجية مختارة

تصنيف	العرض		الطلب		عائد السند	العملة	نوع العائد	فترة الاستحقاق	إسم مُصدر السند
	عائد %	السعر	عائد %	السعر					
BBB	4.84	107.27	4.97	106.51	4.84%	دولار أمريكي	ثابتة	7/5/2022	سندات حكومة مملكة البحرين
-	3.05	119.88	3.05	119.88	7.38%	دولار أمريكي	ثابتة	10/21/2020	هيئة كهرباء ومياه دبي
A	3.78	110.10	3.78	110.10	5.00%	دولار أمريكي	ثابتة	10/19/2025	شركة اتصالات قطر
BBB	3.87	165.17	3.94	164.16	9.75%	دولار أمريكي	ثابتة	6/15/2030	سندات حكومة دولة قطر
AA	1.52	117.50	1.52	117.50	6.75%	دولار أمريكي	ثابتة	4/8/2019	سندات حكومة أبوظبي

المصدر: بلومبيرج، الأسعار الموضحة تخضع لتطورات السوق

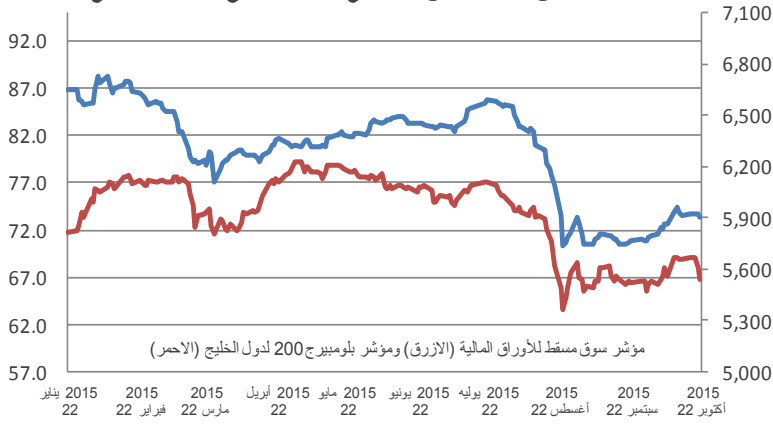
### شركات عالمية مختارة

الأسبوع 52 الأدنى	الأسبوع 52 الأعلى	السنة/اليوم %	الشهر/الشهر %	اليوم/اليوم %	السعر الحالي دولار	
420.50	684.50	(6.69)	17.97	1.90	564.50	شركة سامسونج للإلكترونيات
14.60	18.48	(11.12)	2.12	(1.85)	15.90	بنك أوف أمريكا كورب
50.07	70.61	(0.83)	1.89	(0.74)	62.06	جي بي مورغان تشيس
300.30	414.00	(18.61)	3.12	(0.50)	321.00	روبال بنك أوف سكوتلاند
92.00	134.54	3.06	0.32	(0.01)	113.76	شركة أبل
105.00	145.80	(1.42)	5.20	1.22	123.70	شركة تويوتا موتورز كوربوريشن
27.20	52.62	(38.39)	2.37	(5.21)	31.12	شركة ياهو!
115.14	158.83	8.62	5.37	1.66	141.19	شركة بوينج
39.72	50.05	1.61	7.52	(1.19)	47.20	شركة مايكروسوفت
72.05	123.75	(1.44)	10.66	0.76	88.48	شركة بي ام دبليو للسيارات (باليورو)
24.62	39.00	1.46	17.95	5.79	35.42	جنرال موتورز
19.37	29.56	14.17	14.89	0.24	28.85	جنرال اليكتريك
11.21	21.41	42.98	3.02	1.90	17.73	شركة بيجو للسيارات

المصدر: بلومبيرج

### سوق مسقط للأوراق المالية

مقارنة مؤشر سوق مسقط للأوراق المالية مع مؤشر بلومبيرج 200 لدول الخليج



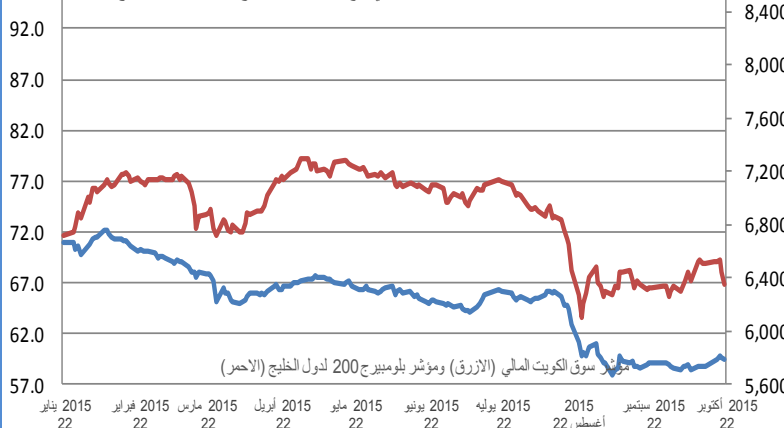
إغلاق المؤشر	5,905.74
(% التغير) التغير	-12.69
الإغلاق السابق	5,918.43
الإفتتاح	5,918.38
خلال اليوم (الأعلى)	5,918.57
خلال اليوم (الأدنى)	5,905.46
% السنة/اليوم	-6.90%
الأسهم المتداولة	7,634,572
القيمة المتداولة	2,827,695
إجمالي عدد الشركات/الأسهم المتداولة	35
عدد الشركات:	16
المرتفعة	8
المنخفضة	11
المستقرة	16

أعلى ثلاث شركات - كمية الأسهم		أعلى ثلاث شركات - خاسرة		أعلى ثلاث شركات - رابحة	
كمية الأسهم (000)	الشركة	التغير	السعر (ر.ع.)	الشركة	التغير
2,186	بنك مسقط	-2.86%	0.170	بنك صحار	2.80%
1,038	العنفاء للطاقة	-2.41%	0.162	مؤسسة خدمات الموانئ	1.70%
752	النهضة للخدمات	-2.27%	0.215	السوادي للطاقة	1.60%

المصدر: موقع السوق الإلكتروني، مباشر، مجموعة إدارة الاستثمار في بنك عُمان العربي وبلومبيرج

### سوق الكويت للأوراق المالية

مقارنة مؤشر سوق الكويت المالي مع مؤشر بلومبيرج 200 لدول الخليج

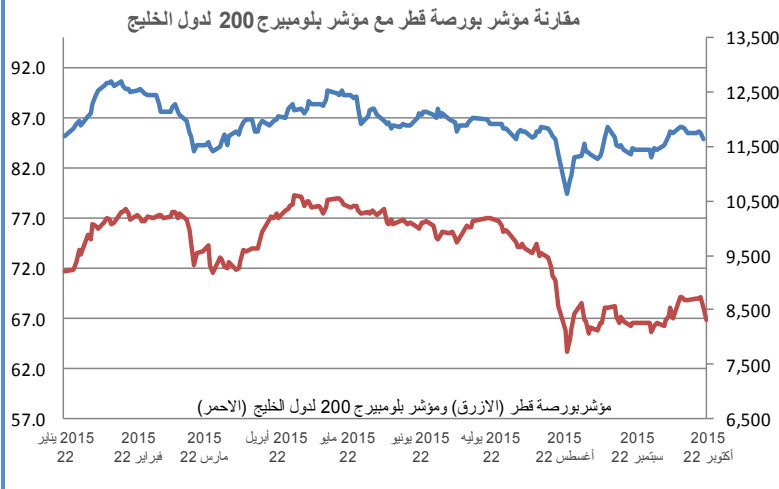


إغلاق المؤشر	5,780.76
(% التغير) التغير	-12.65
الإغلاق السابق	5,793.41
الإفتتاح	5,793.15
خلال اليوم (الأعلى)	5,798.41
خلال اليوم (الأدنى)	5,766.41
% السنة/اليوم	-11.55%
الأسهم المتداولة	124,056,678
القيمة المتداولة	10,553,662
إجمالي عدد الشركات/الأسهم المتداولة	130
عدد الشركات:	52
المرتفعة	22
المنخفضة	56
المستقرة	52

أعلى ثلاث شركات - كمية الأسهم		أعلى ثلاث شركات - خاسرة		أعلى ثلاث شركات - رابحة	
كمية الأسهم	الشركة	التغير	السعر فلس (د.ك.)	الشركة	التغير
38,375,195	أندك	-6.94%	134	الهلال	9.80%
7,627,399	الإثمار	-6.67%	140	الغذائية	8.77%
6,449,389	المدينة	-6.49%	72	مشرف	8.47%

المصدر: موقع السوق الإلكتروني، مباشر، مجموعة إدارة الاستثمار في بنك عُمان العربي وبلومبيرج

## بورصة قطر

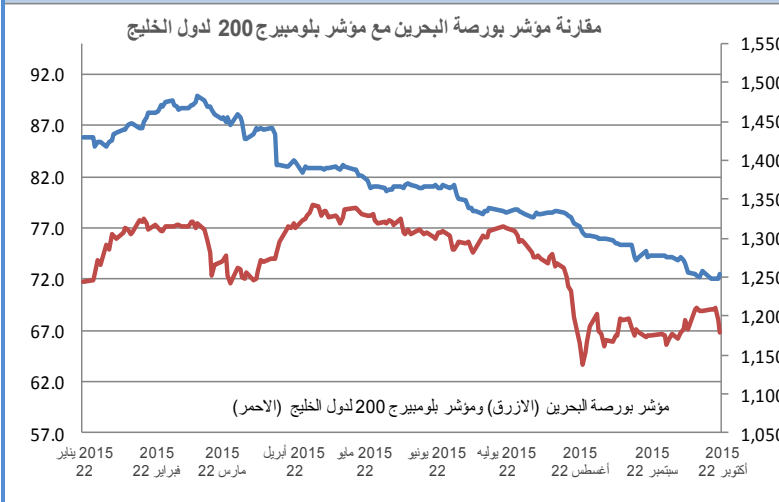


إغلاق المؤشر	11,584.83
% التغير (التغير)	-0.73%
الإغلاق السابق	11,669.62
الإفتتاح	11,657.35
خلال اليوم (الأعلى)	11,657.35
خلال اليوم (الأدنى)	11,561.05
% السنة/اليوم	-5.71%
الأسهم المتداولة	7,641,005
القيمة المتداولة	321,351,100
عدد الشركات:	المرتفعة 10 المنخفضة 24 المستقرة 6

أعلى ثلاث شركات - كمية الأسهم		أعلى ثلاث شركات - خاسرة		أعلى ثلاث شركات - رابحة	
الشركة	كمية الأسهم	الشركة	السعر (ر.ق.)	الشركة	السعر (ر.ق.)
نقلات	3,206,037	مجموعة الخليج التكافلي	33.000	نقلات	4.660
مصرف الريان	711,746	الخليج للمخازن	61.300	الإسلامية القابضة	99.500
بروة العقارية	669,679	وقود	157.600	مصرف قطر الإسلامي	118.600

المصدر: موقع السوق الإلكتروني، مباشر، مجموعة إدارة الاستثمار في بنك عُمان العربي وبلومبيرج

## بورصة البحرين

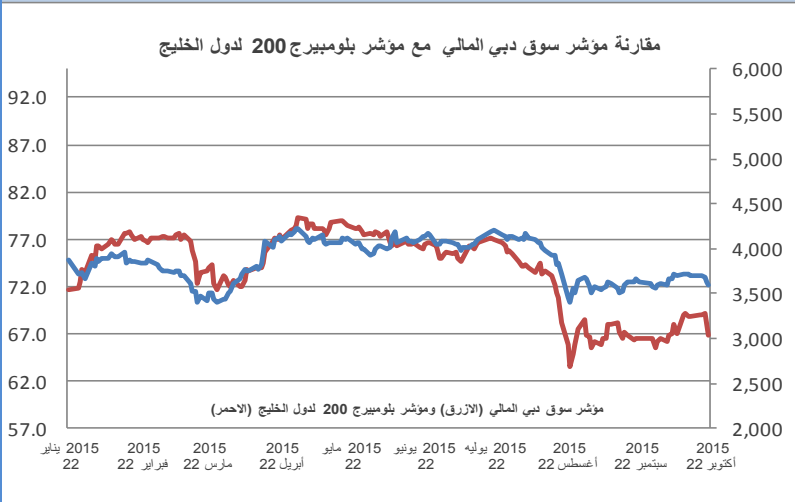


إغلاق المؤشر	1,254.13
% التغير (التغير)	0.42%
الإغلاق السابق	1,248.86
الإفتتاح	1,248.86
خلال اليوم (الأعلى)	1,254.13
خلال اليوم (الأدنى)	1,248.86
% السنة/اليوم	-12.09%
الأسهم المتداولة	1,421,675
القيمة المتداولة	245,039
عدد الشركات:	المرتفعة 5 المنخفضة - المستقرة 6

أعلى ثلاث شركات - كمية الأسهم		أعلى ثلاث شركات - خاسرة		أعلى ثلاث شركات - رابحة	
الشركة	كمية الأسهم	الشركة	السعر (د.بحريني)	الشركة	السعر (د.بحريني)
بنك الخليج المتحد	550,000	الإثمار	-	بنك الخليج المتحد	0.328
عقارات السيف	30,000	مجمع البحرين للأسواق الحرة	-	عقارات السيف	0.206
بنلكو	-	-	-	بنلكو	0.326

المصدر: موقع السوق الإلكتروني، مباشر، مجموعة إدارة الاستثمار في بنك عُمان العربي وبلومبيرج

### سوق دبي المالي

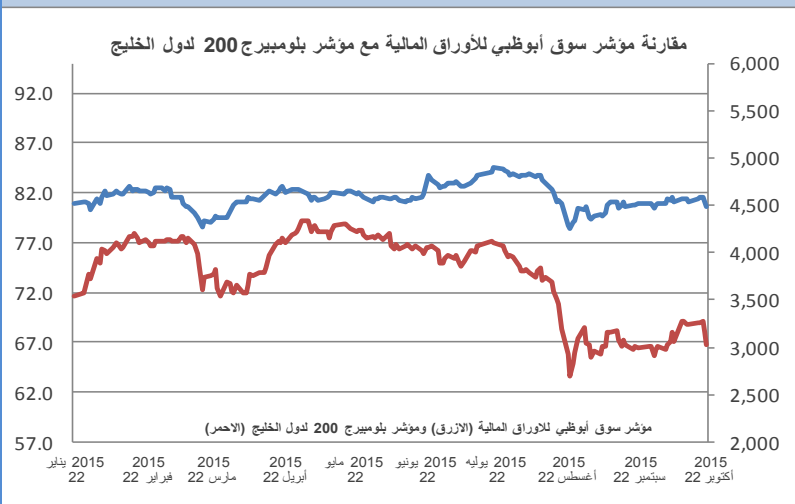


إغلاق المؤشر	3,588.49
% التغير (التغير)	-36.95
الإغلاق السابق	3,625.44
الإفتتاح	3,625.44
خلال اليوم (الأعلى)	3,625.84
خلال اليوم (الأدنى)	3,576.90
% السنة/اليوم	-4.92%
الأسهم المتداولة	147,690,200
القيمة المتداولة	294,288,700
عدد الشركات:	3 المستقرة 25 المنخفضة 6 المرتفعة

أعلى ثلاث شركات - كمية الأسهم		أعلى ثلاث شركات - خاسرة		أعلى ثلاث شركات - رابحة	
كمية الأسهم	الشركة	التغير	السعر (د. إماراتي)	الشركة	السعر (د. إماراتي)
16,248,695	أربنك	-8.40%	2.400	دبي الوطنية للتأمين	10.000
14,914,508	بيت التمويل الخليجي	-3.22%	3.010	إعمار مول	0.637
14,343,512	سوق دبي المالي	-3.03%	1.600	سوق دبي المالي	1.500

المصدر: موقع السوق الالكتروني ، مباشر ، مجموعة إدارة الاستثمار في بنك عمان العربي وبلومبيرج

### سوق أبوظبي للأوراق المالية



إغلاق المؤشر	4,485.40
% التغير (التغير)	-44.86
الإغلاق السابق	4,530.26
الإفتتاح	4,530.26
خلال اليوم (الأعلى)	4,530.26
خلال اليوم (الأدنى)	4,483.77
% السنة/اليوم	-0.96%
الأسهم المتداولة	55,146,050
القيمة المتداولة	163,830,100
عدد الشركات:	6 المستقرة 19 المنخفضة 5 المرتفعة

أعلى ثلاث شركات - كمية الأسهم		أعلى ثلاث شركات - خاسرة		أعلى ثلاث شركات - رابحة	
كمية الأسهم	الشركة	التغير	السعر (د. إماراتي)	الشركة	السعر (د. إماراتي)
16,883,968	دانا	-9.85%	4.300	بنك الفجيرة الوطني	1.650
11,037,466	الدار	-8.82%	0.310	شركة الخزنة للتأمين	1.600
7,366,597	أشراق	-5.00%	0.570	شركة الهلال الأخضر للتأمين	0.650

المصدر: موقع السوق الالكتروني ، مباشر ، مجموعة إدارة الاستثمار في بنك عمان العربي وبلومبيرج





صندوق عُمان العربي للأسواق الخليجية  
Oman AI Arabi GCC Markets Fund  
للإستفادة من خبراتنا  
Benefit from our expertise



OAB - IMG Winner of the  
'Best Brokerage Award'  
from MSM for  
6 Consecutive Years



39<sup>th</sup> International Trophy for Quality  
Awarded to Oman Arab Bank SAOC  
By Trade Leaders' Club

قسم تطوير المنتجات

البريد الإلكتروني:

b.alrousan@oabinvest.com

قسم تطوير الأعمال

البريد الإلكتروني:

PB@oabinvest.com

قسم الأبحاث والدراسات

البريد الإلكتروني:

Research@oabinvest.com

قسم تمويل الشركات والاستشارات

البريد الإلكتروني:

Corporatefinance@oabinvest.com

قسم إدارة الأصول

البريد الإلكتروني:

Assetmanagement@oabinvest.com

قسم الوساطة المالية

البريد الإلكتروني:

Brokerage@oabinvest.com

قسم خدمات العملاء

البريد الإلكتروني:

customerservice@oabinvest.com

قسم الحافظ الأمين

البريد الإلكتروني:

custody@oabinvest.com

قسم إدارة الثروات للأسواق الهندية

البريد الإلكتروني:

S.parvez@oabinvest.com

ص.ب. 2010 روي 112، مسقط - سلطنة عُمان

هاتف: +968 24 754 576 فاكس: +968 24 125 125

الموقع الإلكتروني <http://www.oabinvest.com> البريد الإلكتروني [research@oabinvest.com](mailto:research@oabinvest.com)



إخلاء المسؤولية

تم إعداد هذا التقرير بواسطة قسم البحوث والدراسات بمجموعة إدارة الاستثمار - بنك عمان العربي لأغراض توفير المعلومات فقط. وتحت أي ظرف لا يجوز استخدام هذا التقرير كتوصية ولا يجوز اعتباره عرضاً لبيع أو شراء أي أوراق مالية. ومع حرصنا الشديد على أن تكون المعلومات الواردة في التقرير صحيحة أو غير مضللة في وقت النشر إلا أننا في نفس الوقت لا نؤكد دقتها أو اكتمالها. وبناءً عليه يجب ألا يعتمد عليها بشكل كامل. كما لا تتحمل مجموعة إدارة الاستثمار بأية حال من الأحوال أي مسؤولية مباشرة أو غير مباشرة عن أي خسارة تنتج عن أي استخدام لهذا التقرير أو محتوياته. هذا ولا يجوز إعادة نسخ هذا التقرير أو توزيعه أو نشره بواسطة أي متلقي لأي غرض من الأغراض.