

التاريخ: 2015/10/08

رقم التقرير: 1257

"العربي" اليومي للأسواق المالية الخليجية والعالمية

السنة/اليوم	الشهر/اليوم	اليوم/اليوم	التغير	الإغلاق السابق	الإغلاق الحالي	مؤشرات أسواق الأسهم الخليجية
%	%	%				
-1.10%	2.31%	0.05%	0.57	1,130.71	1,131.28	مؤشر العربي عُمان 20
-4.93%	2.09%	-0.67%	(7.68)	1,148.17	1,140.49	مؤشر العربي خليجي 50
-6.50%	2.17%	-0.23%	(2.37)	1,050.34	1,047.97	مؤشر العربي للشرق الأوسط وشمال أفريقيا 200
-6.87%	1.33%	-1.45%	(0.99)	68.07	67.08	مؤشر بلومبيرج 200 لدول الخليج
-7.50%	1.38%	0.12%	6.94	5,860.47	5,867.41	سوق مسقط للأوراق المالية
-8.21%	3.31%	0.62%	46.80	7,602.68	7,649.48	السوق المالية السعودية
-12.65%	-0.30%	-0.53%	(30.57)	5,739.32	5,708.75	سوق الكويت للأوراق المالية
-4.32%	2.53%	-0.29%	(33.97)	11,788.71	11,754.74	بورصة قطر
-12.05%	-1.66%	-1.09%	(13.81)	1,268.53	1,254.72	بورصة البحرين
-1.79%	3.15%	-0.14%	(5.26)	3,711.74	3,706.48	سوق دبي المالي
0.39%	0.97%	-0.92%	(42.30)	4,588.76	4,546.46	سوق أبوظبي للأوراق المالية

المصدر: بلومبيرج وزاوي ومجموعة إدارة الاستثمار في بنك عُمان العربي (مؤشر سوق الاسهم السعودي ومؤشر بلومبيرج 200 محدث حتى الساعة 2:30 pm بتوقيت مسقط)

السنة/اليوم	اليوم/اليوم	التغير	السعر	أسعار السلع
%	%	دولار	دولار	
(20.70)	0.10	0.05	51.38	خام برنت الأجل للبرميل
(18.49)	0.23	0.11	47.92	خام غرب تكساس الأجل للبرميل
(19.57)	0.49	0.24	49.08	خام عمان الأجل للبرميل
(3.41)	(0.09)	(1.08)	1,144.44	الذهب للأوقية
(0.09)	(2.32)	(0.37)	15.69	الفضة للأوقية
(22.31)	(0.80)	(7.60)	938.55	بلاتينيوم للأوقية
(17.67)	0.04	2.00	5,187.00	النحاس طن متري
(14.87)	1.55	24.00	1,577.00	الألمنيوم طن متري
(9.90)	2.79	45.50	1,674.00	الرصاص طن متري
(22.27)	2.17	36.00	1,693.00	الزنك طن متري
(32.87)	2.11	210.00	10,170.00	النيكل طن متري

المصدر: بلومبيرج (الأسواق مغلقة يومي السبت والأحد)

أسعار صرف العملات*		
العملة	الدولار مقابل العملة	العملة مقابل الدولار
اليورو	1.1217	0.8816
الجنيه الاسترليني	1.5157	0.6599
الين الياباني	0.0083	119.9660
الريال العماني	2.6057	0.3864

المصدر: أوندانا (Oanda)

الأسواق العالمية	المدينة	القيمة	التغير	اليوم/اليوم	السنة/اليوم
				%	%
أوروبا					
فايننشال تايمز	انجلترا	6,354.62	18.98	0.30	(3.22)
داكس	المانيا	9,968.67	(1.06)	(0.01)	1.66
كاك 40	فرنسا	4,657.77	(9.73)	(0.21)	9.01
الولايات المتحدة الأمريكية					
داو جونز	الولايات المتحدة	16,912.29	122.10	0.73	(5.11)
أس أند بي 500	الولايات المتحدة	1,995.83	15.91	0.80	(3.06)
ناسداك	الولايات المتحدة	4,791.15	42.79	0.90	1.16
آسيا الباسيفيكية					
نيكاي 225	اليابان	18,141.17	(181.81)	(0.99)	3.96
هانج سينج	هونغ كونج	22,354.91	(160.85)	(0.71)	(5.30)
مؤشرات الاسواق العربية					
بورصة تونس	تونس	5,197.90	(6.22)	(0.12)	2.12
البورصة المصرية	مصر	7,464.08	109.52	1.49	(16.38)
بورصة عمان	الأردن	2,073.31	4.95	0.24	(4.26)
سوق فلسطين للأوراق المالية	فلسطين	480.13	-	-	(4.51)
بورصة بيروت	لبنان	1,145.14	0.09	0.01	(2.15)
إم إس سي أي					
	البحرين	91.60	0.07	0.08	(9.69)
	الكويت	465.55	0.21	0.04	(13.68)
	عمان	705.79	1.46	0.21	(6.30)
	قطر	922.92	8.52	0.93	(11.84)
	الإمارات	421.69	4.94	1.19	(5.96)
	الأسواق الخليجية	502.19	3.86	0.77	(10.80)

المصدر: بلومبيرج ، الساعة الثالثة بتوقيت مسقط (ملاحظة: الأسواق العالمية مغلقة يومي السبت والأحد)

بعض النسب الرئيسية لأسواق الأسهم الخليجية	مكرر ربحية السهم	السعر الى القيمة الدفترية
مرة	مرة	مرة
سوق مسقط للأوراق المالية*	11.17	1.33
السوق المالية السعودية	16.36	1.82
سوق الكويت للأوراق المالية	14.58	0.98
بورصة قطر	11.95	1.80
سوق البحرين للأوراق المالية	7.93	0.77
سوق دبي المالي	12.83	1.20
سوق أبوظبي للأوراق المالية	12.30	1.39

المصدر: زاوياء، بلومبيرج* ، مكرر الربحية (مرة) = سعر الإغلاق / ربحية السهم . السعر الى القيمة الدفترية (مرة) = سعر الإغلاق / (إجمالي حقوق المساهمين + عدد الأسهم)

الأسعار والعوائد لصكوك خليجية مختارة

تصنيف	العرض		الطلب		عائد الصك	العملة	نوع العائد	فترة الاستحقاق	إسم مُصدر الصك
	عائد %	السعر	عائد %	السعر					
-	5.02	103.06	5.07	102.15	5.50%	دولار أمريكي	متغير	دائمة	صكوك مصرف الهلال
-	4.73	102.72	4.80	101.93	5.00%	دولار أمريكي	ثابت	4/30/2029	صكوك حكومة دبي
Baa2	4.18	102.79	4.18	102.79	4.56%	دولار أمريكي	ثابت	6/18/2024	صكوك شركة إعمار العقارية
-	6.25	100.79	6.50	99.98	6.50%	دولار أمريكي	ثابت	5/28/2019	صكوك دار الأركان للتطوير العقاري
A1	5.50	99.94	5.50	99.94	5.50%	دولار أمريكي	ثابت	4/8/2044	صكوك الشركة السعودية للكهرباء الدولية

المصدر: بلومبيرج، الأسعار الموضحة تخضع لتطورات السوق

الأسعار والعوائد لسندات خليجية مختارة

تصنيف	العرض		الطلب		عائد السند	العملة	نوع العائد	فترة الاستحقاق	إسم مُصدر السند
	عائد %	السعر	عائد %	السعر					
BBB	4.85	107.24	4.99	106.42	4.85%	دولار أمريكي	ثابتة	7/5/2022	سندات حكومة مملكة البحرين
-	3.07	119.88	3.07	119.88	7.38%	دولار أمريكي	ثابتة	10/21/2020	هيئة كهرباء ومياه دبي
A	3.91	109.00	3.91	109.00	5.00%	دولار أمريكي	ثابتة	10/19/2025	شركة اتصالات قطر
BBB	3.90	164.84	3.98	163.69	9.75%	دولار أمريكي	ثابتة	6/15/2030	سندات حكومة دولة قطر
AA	1.57	117.50	1.57	117.50	6.75%	دولار أمريكي	ثابتة	4/8/2019	سندات حكومة أبوظبي

المصدر: بلومبيرج، الأسعار الموضحة تخضع لتطورات السوق

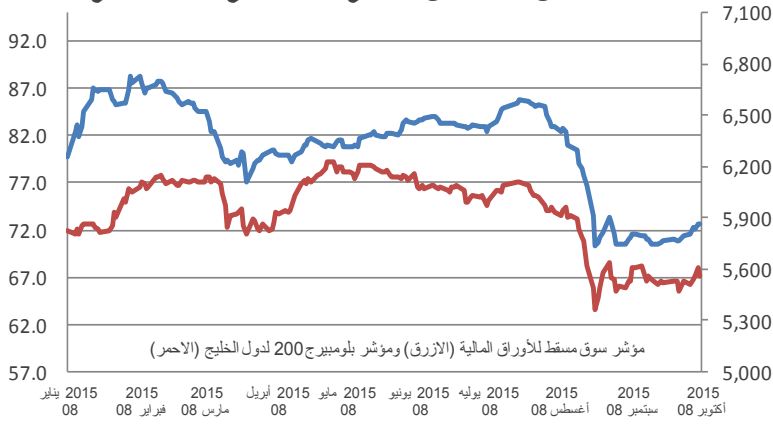
شركات عالمية مختارة

الأسبوع 52 الأدنى	الأسبوع 52 الأعلى	السنة/اليوم %	الشهر/الشهر %	اليوم/اليوم %	السعر الحالي دولار	شركة
420.50	684.50	(10.17)	15.96	(0.28)	543.50	شركة سامسونج للإلكترونيات
14.60	18.48	(11.96)	(2.54)	0.38	15.75	بنك أوف أمريكا كورب
50.07	70.61	(0.72)	(1.63)	0.13	62.13	جي بي مورغان تشيس
300.30	414.00	(15.92)	1.10	0.09	331.60	روبال بنك أوف سكوتلاند
92.00	134.54	0.36	(1.36)	(0.48)	110.78	شركة أبل
105.00	145.80	(2.21)	1.21	1.48	122.71	شركة تويوتا موتورز كوربوريشن
27.20	52.62	(36.90)	3.14	2.96	31.87	شركة ياهو!
115.14	158.83	5.42	2.39	1.78	137.02	شركة بوينج
39.72	50.05	0.75	6.63	0.11	46.80	شركة مايكروسوفت
72.05	123.75	(3.75)	2.30	0.22	86.40	شركة بي ام دبليو للسيارات (باليورو)
24.62	39.00	(5.33)	10.61	2.58	33.05	جنرال موتورز
19.37	28.68	9.89	11.26	1.76	27.77	جنرال اليكتريك
10.90	21.41	19.68	(15.78)	0.00	14.84	شركة بيجو للسيارات

المصدر: بلومبيرج

سوق مسقط للأوراق المالية

مقارنة مؤشر سوق مسقط للأوراق المالية مع مؤشر بلومبيرج 200 لدول الخليج



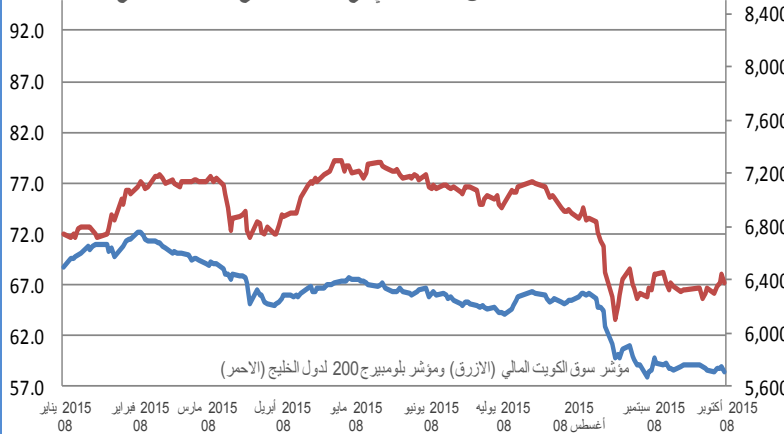
إغلاق المؤشر	5,867.41
(% التغير) التغير	6.94
الإغلاق السابق	5,860.47
الإفتتاح	5,861.83
خلال اليوم (الأعلى)	5,870.74
خلال اليوم (الأدنى)	5,861.30
% السنة/اليوم	-7.50%
الأسهم المتداولة	15,588,125
القيمة المتداولة	2,844,695
إجمالي عدد الشركات/الأسهم المتداولة	44
عدد الشركات:	المرتفعة 15 المنخفضة 13 المستقرة 16

أعلى ثلاث شركات - كمية الأسهم		أعلى ثلاث شركات - خاسرة		أعلى ثلاث شركات - رابحة	
كمية الأسهم (000)	الشركة	التغير	السعر (ر.ع.)	الشركة	التغير
5,413	بنك نزوى	-2.00%	0.196	البنك الأهلي	5.66%
1,359	الأنوار القابضة	-1.73%	0.340	الأنوار لبلات السيراميك	4.55%
1,337	النهضة للخدمات	-1.61%	0.061	المدينة للاستثمار	4.41%
				السعر (ر.ع.)	0.071
				الأسماك الصناعية	
				الوطنية لمنتجات الألمنيوم	
				بنك نزوى	

المصدر: موقع السوق الإلكتروني، مباشر، مجموعة إدارة الاستثمار في بنك عُمان العربي وبلومبيرج

سوق الكويت للأوراق المالية

مقارنة مؤشر سوق الكويت المالي مع مؤشر بلومبيرج 200 لدول الخليج

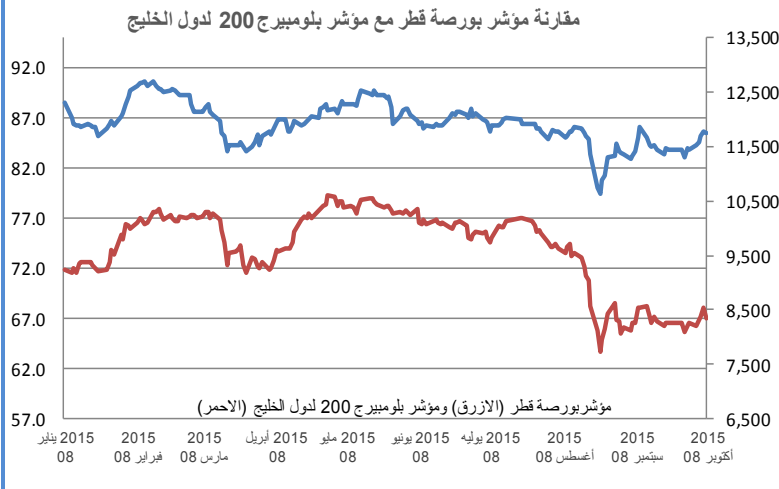


إغلاق المؤشر	5,708.75
(% التغير) التغير	-30.57
الإغلاق السابق	5,739.32
الإفتتاح	5,738.97
خلال اليوم (الأعلى)	5,738.97
خلال اليوم (الأدنى)	5,694.08
% السنة/اليوم	-12.65%
الأسهم المتداولة	176,994,890
القيمة المتداولة	11,073,358
إجمالي عدد الشركات/الأسهم المتداولة	145
عدد الشركات:	المرتفعة 29 المنخفضة 67 المستقرة 49

أعلى ثلاث شركات - كمية الأسهم		أعلى ثلاث شركات - خاسرة		أعلى ثلاث شركات - رابحة	
كمية الأسهم	الشركة	التغير	السعر فلس (د.ك.)	الشركة	التغير
28,406,330	أندك	-11.76%	8	قرين قابضة	8.33%
22,229,790	المستثمرون	-9.68%	14	صفاء طاقة	6.85%
18,123,350	صفاء طاقة	-6.67%	70	أولى تكافل	6.67%
				السعر فلس (د.ك.)	40
				معادن	
				يويباك	
				الديبره	

المصدر: موقع السوق الإلكتروني، مباشر، مجموعة إدارة الاستثمار في بنك عُمان العربي وبلومبيرج

بورصة قطر

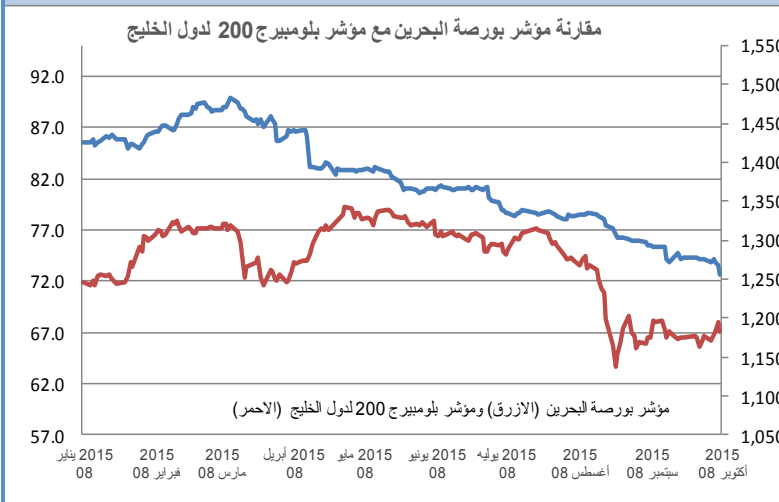


إغلاق المؤشر	11,754.74
% التغير (التغير)	-0.29%
الإغلاق السابق	11,788.71
الإفتتاح	11,768.52
خلال اليوم (الأعلى)	11,780.95
خلال اليوم (الأدنى)	11,723.04
% السنة/اليوم	-4.32%
الأسهل المتداولة	7,284,216
القيمة المتداولة	439,020,600
عدد الشركات:	المرتفعة 11 المنخفضة 27 المستقرة 5

أعلى ثلاث شركات - كمية الأسهم		أعلى ثلاث شركات - خاسرة		أعلى ثلاث شركات - رابحة	
كمية الأسهم	الشركة	التغير	السعر (ر.ق.)	الشركة	التغير
2,714,101	إزدان القابضة	-2.72%	68.000	الخليج للمخازن	5.32%
675,935	نقلات	-2.39%	175.500	الرعاية	3.33%
606,712	فودافون قطر	-1.87%	42.000	القطرية للصناعات التحويلية	2.75%

المصدر: موقع السوق الإلكتروني، مباشر، مجموعة إدارة الاستثمار في بنك عُمان العربي وبلومبيرج

بورصة البحرين

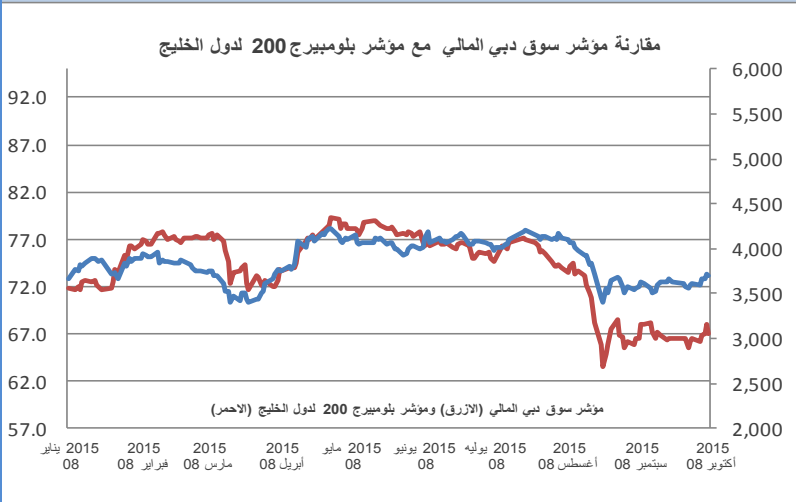


إغلاق المؤشر	1,254.72
% التغير (التغير)	-1.09%
الإغلاق السابق	1,268.53
الإفتتاح	1,268.05
خلال اليوم (الأعلى)	1,268.05
خلال اليوم (الأدنى)	1,254.25
% السنة/اليوم	-12.05%
الأسهل المتداولة	2,570,259
القيمة المتداولة	972,977
عدد الشركات:	المرتفعة 1 المنخفضة 7 المستقرة 10

أعلى ثلاث شركات - كمية الأسهم		أعلى ثلاث شركات - خاسرة		أعلى ثلاث شركات - رابحة	
كمية الأسهم	الشركة	التغير	السعر (د.بحريني)	الشركة	التغير
699,000	الإثمار	-9.06%	0.320	بنك الخليج المتحد	0.61%
219,400	الأهلي المتحد	-6.06%	0.155	الإثمار	-
174,688	شركة البحرين للسينما	-4.11%	1.400	شركة البحرين للسينما	-

المصدر: موقع السوق الإلكتروني، مباشر، مجموعة إدارة الاستثمار في بنك عُمان العربي وبلومبيرج

سوق دبي المالي

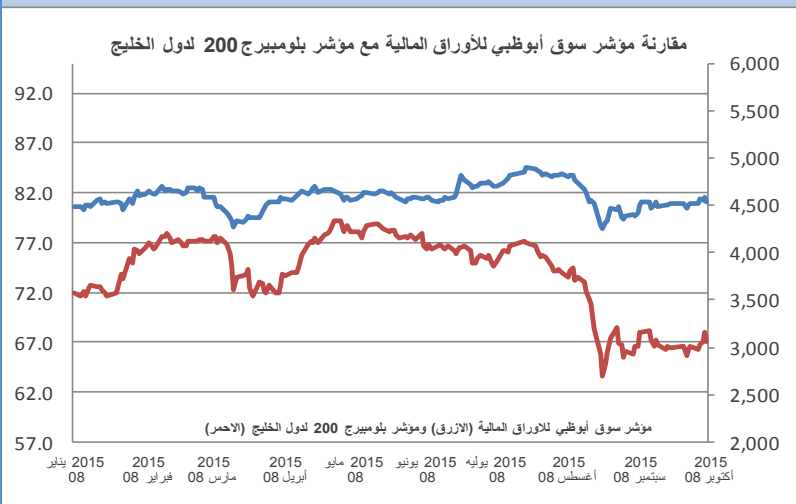


إغلاق المؤشر	3,706.48
% التغير (التغير)	-5.26
الإغلاق السابق	3,711.74
الإفتتاح	3,711.74
خلال اليوم (الأعلى)	3,713.51
خلال اليوم (الأدنى)	3,684.76
% السنة/اليوم	-1.79%
الأسهل المتداولة	134,186,300
القيمة المتداولة	235,070,800
عدد الشركات:	3 المستقرة 22 المنخفضة 9 المرتفعة

أعلى ثلاث شركات - كمية الأسهم		أعلى ثلاث شركات - خاسرة		أعلى ثلاث شركات - رابحة	
كمية الأسهم	الشركة	التغير	السعر (د. إماراتي)	الشركة	السعر (د. إماراتي)
17,798,292	أربنك	-3.10%	1.250	ماركة	1.690
15,537,885	بيت التمويل الخليجي	-2.12%	3.230	أرامكس	9.040
116,788,571	داماك	-1.72%	0.400	الخليج للملاحة	0.644

المصدر: موقع السوق الالكتروني ، مباشر ، مجموعة إدارة الاستثمار في بنك عمان العربي وبلومبيرج

سوق أبوظبي للأوراق المالية

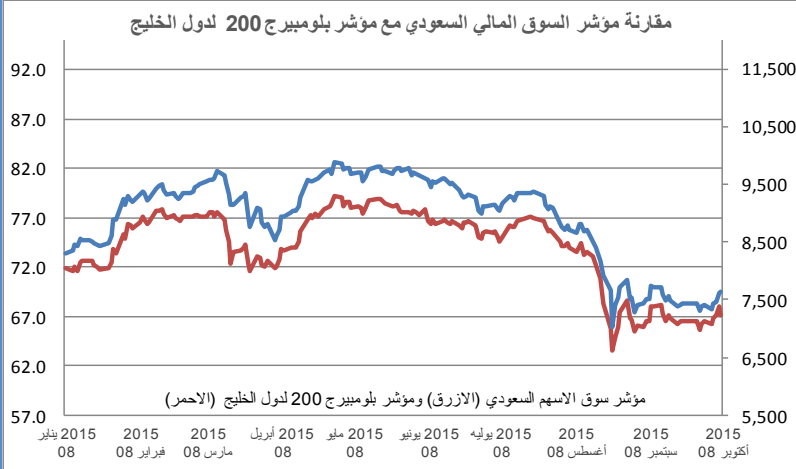


إغلاق المؤشر	4,546.46
% التغير (التغير)	-42.30
الإغلاق السابق	4,588.76
الإفتتاح	4,587.64
خلال اليوم (الأعلى)	4,588.55
خلال اليوم (الأدنى)	4,535.58
% السنة/اليوم	0.39%
الأسهل المتداولة	46,640,060
القيمة المتداولة	138,302,500
عدد الشركات:	7 المستقرة 15 المنخفضة 5 المرتفعة

أعلى ثلاث شركات - كمية الأسهم		أعلى ثلاث شركات - خاسرة		أعلى ثلاث شركات - رابحة	
كمية الأسهم	الشركة	التغير	السعر (د. إماراتي)	الشركة	السعر (د. إماراتي)
9,536,384	دانا	-6.42%	5.100	شركة الجرافات البحرية الوطنية	0.520
8,773,188	الدار	-5.26%	2.700	شركة أبوظبي لبناء السفن	1.170
7,941,898	أشراق	-5.26%	0.900	أركان	0.620

المصدر: موقع السوق الالكتروني ، مباشر ، مجموعة إدارة الاستثمار في بنك عمان العربي وبلومبيرج

السوق المالية السعودية

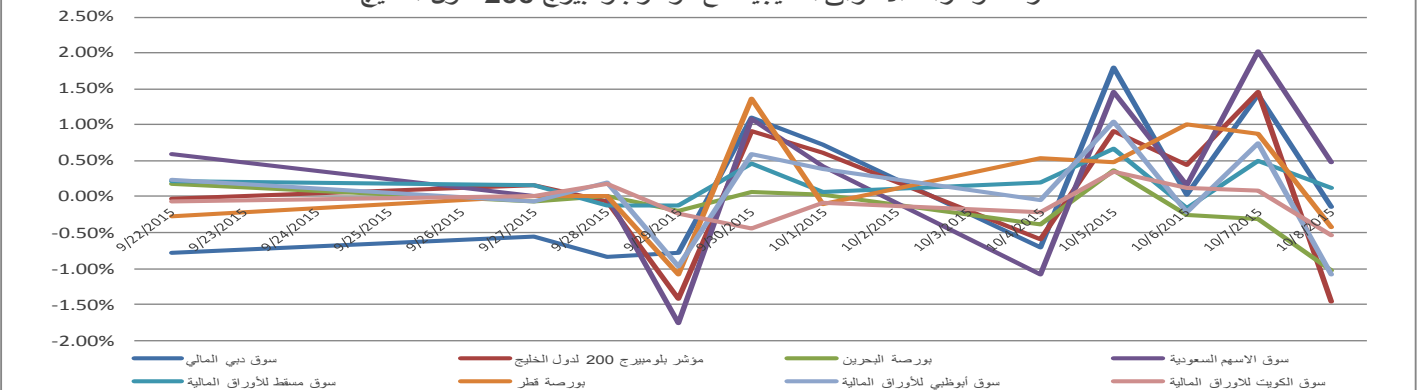


إغلاق المؤشر	7,649.48
% التغير (التغير)	46.80
الإغلاق السابق	7,602.68
الإفتتاح	7,602.68
خلال اليوم (الأعلى)	7,653.48
خلال اليوم (الأدنى)	7,587.66
% السنة/اليوم	-8.21%
الأسمه المتداولة	109,663,800
القيمة المتداولة	2,503,650,000
عدد الشركات :	110 المرتفعة
	49 المنخفضة
	12 المستقرة

أعلى ثلاث شركات - كمية الأسهم		أعلى ثلاث شركات - خاسرة		أعلى ثلاث شركات - رابحة	
كمية الأسهم	الشركة	التغير	السعر (ر.س.)	الشركة	السعر (ر.س.)
15,659,671	دار الأركان	-2.83%	14.400	إتحاد الخليج	22.800
11,491,525	الإنماء	-2.33%	52.500	اسمنت ينبع	28.300
6,526,250	اتحاد الاتصالات	-1.45%	28.600	ميدغلف	19.500
				الشركة السعودية العالمية للبتر وكيموايات	7.06%
				الدرع العربي	6.03%
				عذاية	5.05%

المصدر: موقع السوق الإلكتروني، مباشر، مجموعة إدارة الاستثمار في بنك عُمان العربي وبلومبيرج

مقارنة مؤشرات الاسواق الخليجية مع مؤشر بلومبيرج 200 لدول الخليج



أكبر خمسة شركات خليجية مساهمة، حسب الأرباح لآخر 12 شهر

الترتيب	الشركة	السوق	الأرباح (مليون دولار)	القطاع
1	سابك	السعودية	5,479.8	البتر وكيموايات
2	بنك قطر الوطني	قطر	2,962.7	البنوك
3	الاتصالات السعودية	السعودية	2,886.5	الاتصالات
4	البنك الأهلي التجاري	السعودية	2,309.5	البنوك
5	اتصالات أبوظبي	أبوظبي	2,198.9	الاتصالات

المصدر: أرقام



صندوق عُمان العربي للأسواق الخليجية
Oman AI Arabi GCC Markets Fund
للإستفادة من خبراتنا
Benefit from our expertise



OAB - IMG Winner of the
'Best Brokerage Award'
from MSM for
6 Consecutive Years



39th International Trophy for Quality
Awarded to Oman Arab Bank SAOC
By Trade Leaders' Club

قسم تطوير المنتجات

البريد الإلكتروني:

b.alrousan@oabinvest.com

قسم تطوير الأعمال

البريد الإلكتروني:

PB@oabinvest.com

قسم الأبحاث والدراسات

البريد الإلكتروني:

Research@oabinvest.com

قسم تمويل الشركات والاستشارات

البريد الإلكتروني:

Corporatefinance@oabinvest.com

قسم إدارة الأصول

البريد الإلكتروني:

Assetmanagement@oabinvest.com

قسم الوساطة المالية

البريد الإلكتروني:

Brokerage@oabinvest.com

قسم خدمات العملاء

البريد الإلكتروني:

customerservice@oabinvest.com

قسم الحافظ الأمين

البريد الإلكتروني:

custody@oabinvest.com

قسم إدارة الثروات للأسواق الهندية

البريد الإلكتروني:

S.parvez@oabinvest.com

ص.ب. 2010 روي 112، مسقط - سلطنة عُمان

هاتف: +968 24 754 576 فاكس: +968 24 125 125

الموقع الإلكتروني <http://www.oabinvest.com> البريد الإلكتروني research@oabinvest.com



إخلاء المسؤولية

تم إعداد هذا التقرير بواسطة قسم البحوث والدراسات بمجموعة إدارة الاستثمار - بنك عمان العربي لأغراض توفير المعلومات فقط. وتحت أي ظرف لا يجوز استخدام هذا التقرير كتوصية ولا يجوز اعتباره عرضاً لبيع أو شراء أي أوراق مالية. ومع حرصنا الشديد على أن تكون المعلومات الواردة في التقرير صحيحة أو غير مضللة في وقت النشر إلا أننا في نفس الوقت لا نؤكد دقتها أو اكتمالها. وبناءً عليه يجب ألا يعتمد عليها بشكل كامل. كما لا تتحمل مجموعة إدارة الاستثمار بأية حال من الأحوال أي مسؤولية مباشرة أو غير مباشرة عن أي خسارة تنتج عن أي استخدام لهذا التقرير أو محتوياته. هذا ولا يجوز إعادة نسخ هذا التقرير أو توزيعه أو نشره بواسطة أي متلقي لأي غرض من الأغراض.