

التاريخ: 2015/10/07

رقم التقرير: 1256

"العربي" اليومي للأسواق المالية الخليجية والعالمية

السنة/اليوم	الشهر/اليوم	اليوم/اليوم	التغير	الإغلاق السابق	الإغلاق الحالي	مؤشرات أسواق الأسهم الخليجية
%	%	%				
-1.15%	2.26%	1.32%	14.71	1,116.00	1,130.71	مؤشر العربي عُمان 20
-4.29%	2.78%	1.78%	20.09	1,128.08	1,148.17	مؤشر العربي خليجي 50
-6.29%	2.41%	1.37%	14.22	1,036.12	1,050.34	مؤشر العربي للشرق الأوسط وشمال أفريقيا 200
-5.50%	2.82%	1.46%	0.98	67.09	68.07	مؤشر بلومبيرج 200 لدول الخليج
-7.61%	1.26%	0.49%	28.86	5,831.61	5,860.47	سوق مسقط للأوراق المالية
-8.71%	2.74%	1.94%	144.59	7,462.49	7,607.08	السوق المالية السعودية
-12.19%	0.23%	0.08%	4.78	5,734.54	5,739.32	سوق الكويت للأوراق المالية
-4.05%	2.82%	0.88%	102.62	11,686.09	11,788.71	بورصة قطر
-11.08%	-0.58%	-0.33%	(4.14)	1,272.68	1,268.53	بورصة البحرين
-1.65%	3.30%	1.42%	52.07	3,659.67	3,711.74	سوق دبي المالي
1.32%	1.91%	0.75%	34.08	4,554.68	4,588.76	سوق أبوظبي للأوراق المالية

المصدر: بلومبيرج وزاوي ومجموعة إدارة الاستثمار في بنك عُمان العربي (مؤشر سوق الاسهم السعودي ومؤشر بلومبيرج 200 محدث حتى الساعة 2:30 pm بتوقيت مسقط)

السنة/اليوم	اليوم/اليوم	التغير	السعر	السلع
%	%	دولار	دولار	
(18.78)	1.35	0.70	52.62	خام برنت الأجل للبرميل
(16.02)	1.73	0.84	49.37	خام غرب تكساس الأجل للبرميل
(18.27)	0.85	0.42	49.87	خام عمان الأجل للبرميل
(3.10)	0.07	0.86	1,148.11	الذهب للأوقية
1.00	(0.24)	(0.04)	15.86	الفضة للأوقية
(22.11)	0.52	4.87	940.95	بلاتينيوم للأوقية
(17.70)	0.15	8.00	5,185.00	النحاس طن متري
(16.17)	(0.74)	(11.50)	1,553.00	الألمنيوم طن متري
(12.35)	0.22	3.50	1,628.50	الرصاص طن متري
(23.92)	(0.54)	(9.00)	1,657.00	الزئبق طن متري
(34.26)	0.10	10.00	9,960.00	النيكل طن متري

المصدر: بلومبيرج (الأسواق مغلقة يومي السبت والأحد)

أسعار صرف العملات*		
العملة	الدولار مقابل العملة	العملة مقابل الدولار
اليورو	1.1217	0.8816
الجنيه الاسترليني	1.5157	0.6599
الين الياباني	0.0083	119.9660
الريال العماني	2.6057	0.3864

المصدر: أوندانا (Oanda)

الأسواق العالمية	المدينة	القيمة	التغير	اليوم/اليوم	السنة/اليوم
				%	%
أوروبا					
فايننشال تايمز	انجلترا	6,354.09	27.95	0.44	(3.23)
داكس	المانيا	10,007.35	104.96	1.06	2.06
كاك 40	فرنسا	4,690.75	30.36	0.65	9.78
الولايات المتحدة الأمريكية					
داو جونز	الولايات المتحدة	16,790.19	13.76	0.08	(5.80)
أس أند بي 500	الولايات المتحدة	1,979.92	(7.13)	(0.36)	(3.84)
ناسداك	الولايات المتحدة	4,748.36	(32.91)	(0.69)	0.26
آسيا الباسيفيكية					
نيكاي 225	اليابان	18,322.98	136.88	0.75	5.00
هانج سينج	هونغ كونج	22,515.76	684.14	3.13	(4.61)
مؤشرات الاسواق العربية					
بورصة تونس	تونس	5,207.61	(6.10)	(0.12)	2.31
البورصة المصرية	مصر	7,316.39	77.12	1.07	(18.04)
بورصة عمان	الأردن	2,068.36	0.14	0.01	(4.48)
سوق فلسطين للأوراق المالية	فلسطين	479.91	-	-	(4.55)
بورصة بيروت	لبنان	1,148.43	1.84	0.16	(1.87)
إم إس سي آي					
	البحرين	91.53	0.40	0.44	(9.76)
	الكويت	465.34	1.26	0.27	(13.72)
	عمان	704.33	(1.67)	(0.24)	(6.49)
	قطر	914.41	9.80	1.08	(12.65)
	الإمارات	416.75	1.16	0.28	(7.06)
	الأسواق الخليجية	498.33	3.04	0.61	(11.49)

المصدر: بلومبيرج ، الساعة الثالثة بتوقيت مسقط (ملاحظة: الأسواق العالمية مغلقة يومي السبت والأحد)

بعض النسب الرئيسية لأسواق الأسهم الخليجية	مكرر ربحية السهم	السعر الى القيمة الدفترية
	مرة	مرة
سوق مسقط للأوراق المالية*	10.69	1.33
السوق المالية السعودية	16.26	1.81
سوق الكويت للأوراق المالية	14.66	0.98
بورصة قطر	12.05	1.81
سوق البحرين للأوراق المالية	8.02	0.78
سوق دبي المالي	12.85	1.20
سوق أبوظبي للأوراق المالية	12.41	1.41

المصدر: زاوياء، بلومبيرج* ، مكرر الربحية (مرة) = سعر الإغلاق / ربحية السهم . السعر الى القيمة الدفترية (مرة) = سعر الإغلاق / (إجمالي حقوق المساهمين + عدد الأسهم)

الأسعار والعوائد لصكوك خليجية مختارة

تصنيف	العرض		الطلب		عائد الصك	العملة	نوع العائد	فترة الاستحقاق	إسم مُصدر الصك
	عائد %	السعر	عائد %	السعر					
-	5.02	103.00	5.08	102.09	5.50%	دولار أمريكي	متغير	دائمة	صكوك مصرف الهلال
-	4.73	102.72	4.80	101.95	5.00%	دولار أمريكي	ثابت	4/30/2029	صكوك حكومة دبي
Baa2	4.18	102.79	4.18	102.79	4.56%	دولار أمريكي	ثابت	6/18/2024	صكوك شركة إعمار العقارية
-	6.24	100.81	6.48	100.07	6.50%	دولار أمريكي	ثابت	5/28/2019	صكوك دار الأركان للتطوير العقاري
A1	5.50	99.94	5.50	99.94	5.50%	دولار أمريكي	ثابت	4/8/2044	صكوك الشركة السعودية للكهرباء الدولية

المصدر: بلومبيرج، الأسعار الموضحة تخضع لتطورات السوق

الأسعار والعوائد لسندات خليجية مختارة

تصنيف	العرض		الطلب		عائد السند	العملة	نوع العائد	فترة الاستحقاق	إسم مُصدر السند
	عائد %	السعر	عائد %	السعر					
BBB	4.82	107.43	4.95	106.63	4.82%	دولار أمريكي	ثابتة	7/5/2022	سندات حكومة مملكة البحرين
-	3.08	119.88	3.08	119.88	7.38%	دولار أمريكي	ثابتة	10/21/2020	هيئة كهرباء ومياه دبي
A	3.91	109.00	3.91	109.00	5.00%	دولار أمريكي	ثابتة	10/19/2025	شركة اتصالات قطر
BBB	3.90	164.94	3.98	163.66	9.75%	دولار أمريكي	ثابتة	6/15/2030	سندات حكومة دولة قطر
AA	1.59	117.50	1.59	117.50	6.75%	دولار أمريكي	ثابتة	4/8/2019	سندات حكومة أبوظبي

المصدر: بلومبيرج، الأسعار الموضحة تخضع لتطورات السوق

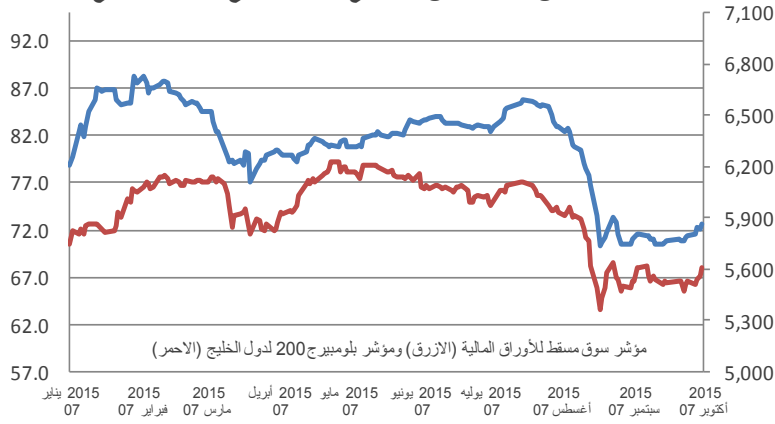
شركات عالمية مختارة

الأسبوع 52 الأدنى	الأسبوع 52 الأعلى	السنة/اليوم %	الشهر/الشهر %	اليوم/اليوم %	السعر الحالي دولار	شركة
420.50	684.50	(10.17)	18.02	9.80	543.50	شركة سامسونج للإلكترونيات
14.60	18.48	(12.30)	0.26	0.00	15.69	بنك أوف أمريكا كورب
50.07	70.61	(0.85)	0.89	0.05	62.05	جي بي مورغان تشيس
300.30	414.00	(15.72)	2.40	0.54	332.40	روبال بنك أوف سكوتلاند
92.00	134.54	0.84	1.87	0.48	111.31	شركة أبل
105.00	145.80	(3.63)	3.79	(1.14)	120.92	شركة تويوتا موتورز كوربوريشن
27.20	52.62	(38.72)	(1.98)	0.34	30.96	شركة ياهو!
115.14	158.83	3.58	3.75	0.46	134.63	شركة بوينج
39.72	50.05	0.65	9.72	0.26	46.75	شركة مايكروسوفت
72.05	123.75	(5.05)	5.39	3.70	85.24	شركة بي ام دبليو للسيارات (باليورو)
24.62	39.00	(7.71)	11.57	1.45	32.22	جنرال موتورز
19.37	28.68	7.99	13.71	1.75	27.29	جنرال اليكتريك
10.90	21.41	19.68	(15.78)	0.00	14.84	شركة بيجو للسيارات

المصدر: بلومبيرج

سوق مسقط للأوراق المالية

مقارنة مؤشر سوق مسقط للأوراق المالية مع مؤشر بلومبيرج 200 لدول الخليج



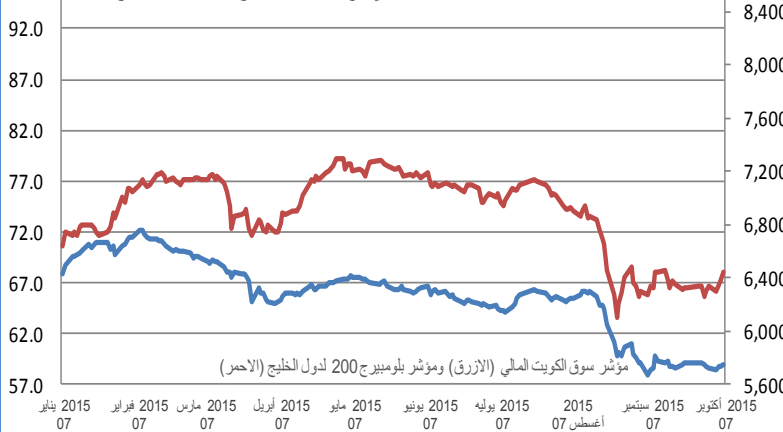
إغلاق المؤشر	5,860.47
(% التغير) التغير	0.49%
الإغلاق السابق	5,831.61
الإفتتاح	5,832.11
خلال اليوم (الأعلى)	5,860.47
خلال اليوم (الأدنى)	5,832.11
% السنة/اليوم	-7.61%
الأسهم المتداولة	25,963,628
القيمة المتداولة	6,584,625
إجمالي عدد الشركات/الأسهم المتداولة	44
عدد الشركات:	12
المرتفعة	25
المنخفضة	7
المستقرة	12

أعلى ثلاث شركات - كمية الأسهم		أعلى ثلاث شركات - خاسرة		أعلى ثلاث شركات - رابحة	
كمية الأسهم (000)	الشركة	التغير	السعر (ر.ع.)	الشركة	التغير
5,015	اومنيفيست	-4.81%	0.198	الوطنية لمنتجات الألمنيوم	9.22%
4,429	بنك نزوى	-2.70%	0.036	صناعة مواد البناء	5.06%
3,329	الأنوار القابضة	-1.01%	1.960	المها لتسويق المنتجات النفطية	3.96%

المصدر: موقع السوق الإلكتروني، مباشر، مجموعة إدارة الاستثمار في بنك عُمان العربي وبلومبيرج

سوق الكويت للأوراق المالية

مقارنة مؤشر سوق الكويت المالي مع مؤشر بلومبيرج 200 لدول الخليج

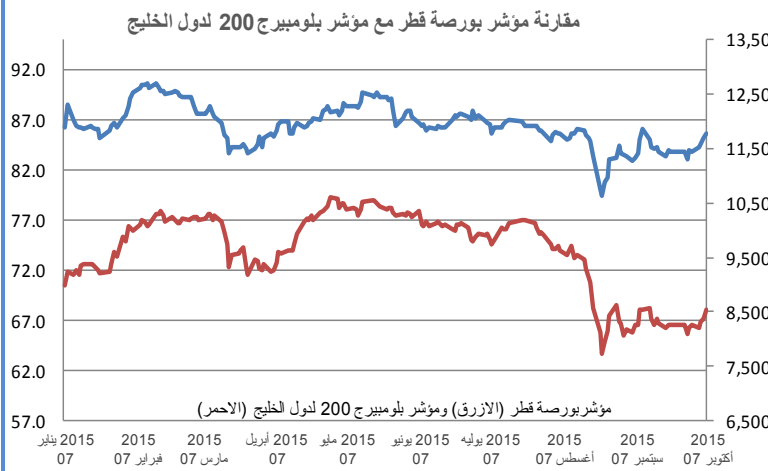


إغلاق المؤشر	5,739.32
(% التغير) التغير	0.08%
الإغلاق السابق	5,734.54
الإفتتاح	5,734.10
خلال اليوم (الأعلى)	5,740.67
خلال اليوم (الأدنى)	5,706.55
% السنة/اليوم	-12.19%
الأسهم المتداولة	150,940,002
القيمة المتداولة	15,565,079
إجمالي عدد الشركات/الأسهم المتداولة	142
عدد الشركات:	38
المرتفعة	55
المنخفضة	49
المستقرة	38

أعلى ثلاث شركات - كمية الأسهم		أعلى ثلاث شركات - خاسرة		أعلى ثلاث شركات - رابحة	
كمية الأسهم	الشركة	التغير	السعر فلس (د.ك.)	الشركة	التغير
16,568,900	الإثمار	-6.41%	730	يوبياك	7.14%
13,174,762	المدن	-6.02%	156	ريم	6.49%
8,995,024	رمال	-5.00%	95	أبار	6.41%

المصدر: موقع السوق الإلكتروني، مباشر، مجموعة إدارة الاستثمار في بنك عُمان العربي وبلومبيرج

بورصة قطر

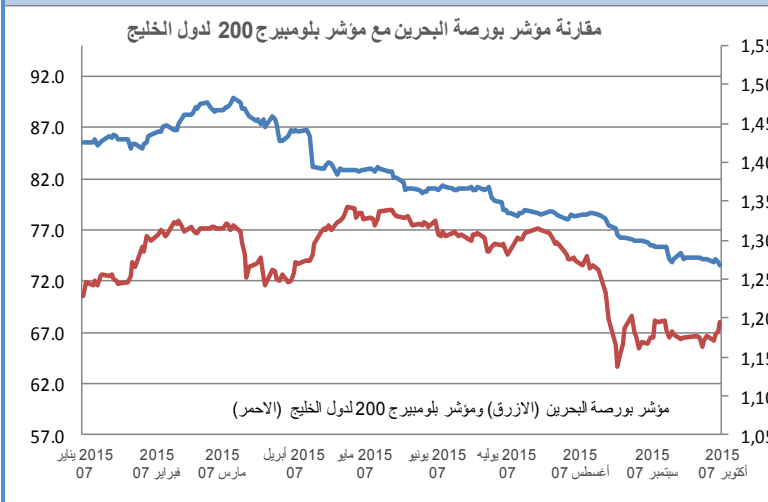


إغلاق المؤشر	11,788.71
% التغير (التغير)	102.62
الإغلاق السابق	11,686.09
الإفتتاح	11,706.24
خلال اليوم (الأعلى)	11,788.71
خلال اليوم (الأدنى)	11,684.27
% السنة/اليوم	-4.05%
الأسهام المتداولة	11,434,080
القيمة المتداولة	496,297,800
عدد الشركات:	المرتفعة 30 المنخفضة 12 المستقرة -

أعلى ثلاث شركات - كمية الأسهم		أعلى ثلاث شركات - خاسرة		أعلى ثلاث شركات - رابحة	
كمية الأسهم	الشركة	التغير	السعر (ر.ق.)	الشركة	التغير
1,541,387	فودافون قطر	-6.97%	46.050	البنك الأهلي القطري	4.93%
1,435,065	إزدان القابضة	-3.61%	173.400	الرعاية	3.32%
1,154,833	الخليج الدولية	-3.28%	56.000	القطرية العامة للتأمين	2.99%

المصدر: موقع السوق الإلكتروني، مباشر، مجموعة إدارة الاستثمار في بنك عُمان العربي وبلومبيرج

بورصة البحرين

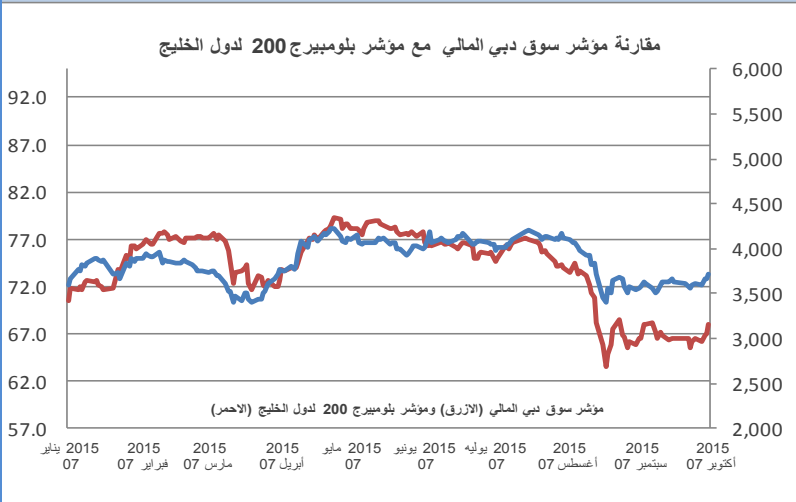


إغلاق المؤشر	1,268.53
% التغير (التغير)	-4.15
الإغلاق السابق	1,272.68
الإفتتاح	1,273.64
خلال اليوم (الأعلى)	1,273.64
خلال اليوم (الأدنى)	1,267.70
% السنة/اليوم	-11.08%
الأسهام المتداولة	4,013,932
القيمة المتداولة	770,537
عدد الشركات:	المرتفعة 1 المنخفضة 3 المستقرة 6

أعلى ثلاث شركات - كمية الأسهم		أعلى ثلاث شركات - خاسرة		أعلى ثلاث شركات - رابحة	
كمية الأسهم	الشركة	التغير	السعر (د.بحريني)	الشركة	التغير
1,340,000	الإثمار	-9.74%	0.352	بنك الخليج المتحد	2.00%
339,562	بنك الخليج التجاري	-1.67%	0.059	بنك الخليج التجاري	1.74%
230,600	الأهلي المتحد	-0.61%	0.328	بنكوكو	0.70%

المصدر: موقع السوق الإلكتروني، مباشر، مجموعة إدارة الاستثمار في بنك عُمان العربي وبلومبيرج

سوق دبي المالي

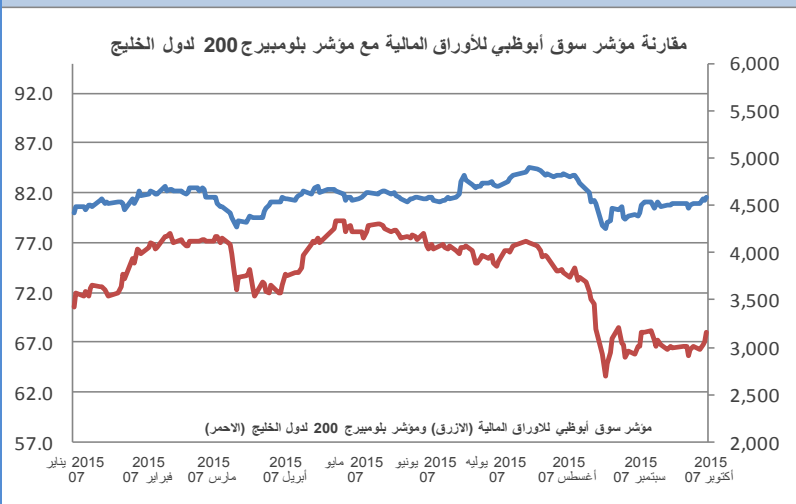


إغلاق المؤشر	3,711.74
% التغير (التغير)	1.42%
الإغلاق السابق	3,659.67
الإفتتاح	3,659.67
خلال اليوم (الأعلى)	3,725.97
خلال اليوم (الأدنى)	3,659.67
% السنة/اليوم	-1.65%
الأسهل المتداولة	307,671,000
القيمة المتداولة	528,281,250
عدد الشركات:	32 المرتفعة / 1 المنخفضة / 2 المستقرة

أعلى ثلاث شركات - كمية الأسهم		أعلى ثلاث شركات - خاسرة		أعلى ثلاث شركات - رابحة	
كمية الأسهم	الشركة	التغير	السعر (د. إماراتي)	الشركة	السعر (د. إماراتي)
37,471,997	بيت التمويل الخليجي	-4.67%	0.544	شعاع كابيتال	1.580
27,700,669	داماك	-	-	-	0.548
27,086,470	الاتحاد العقارية	-	-	-	3.130

المصدر: موقع السوق الالكتروني ، مباشر ، مجموعة ادارة الاستثمار في بنك عمان العربي وبلومبيرج

سوق أبوظبي للأوراق المالية

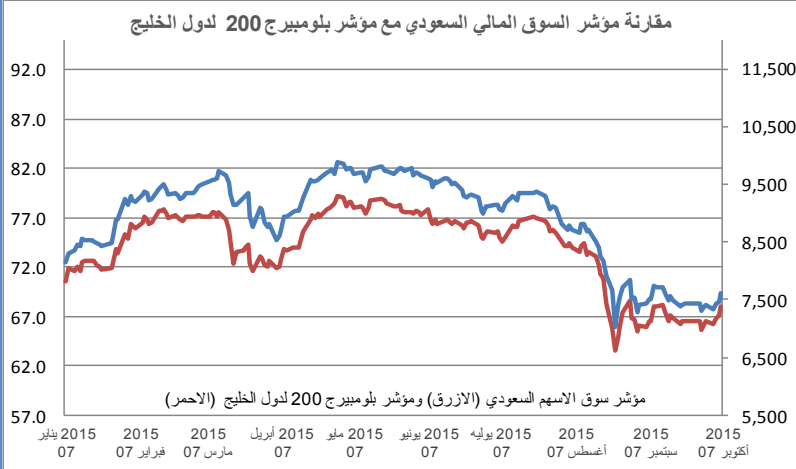


إغلاق المؤشر	4,588.76
% التغير (التغير)	0.75%
الإغلاق السابق	4,554.68
الإفتتاح	4,554.68
خلال اليوم (الأعلى)	4,589.14
خلال اليوم (الأدنى)	4,553.67
% السنة/اليوم	1.32%
الأسهل المتداولة	159,696,600
القيمة المتداولة	288,862,200
عدد الشركات:	15 المرتفعة / 4 المنخفضة / 11 المستقرة

أعلى ثلاث شركات - كمية الأسهم		أعلى ثلاث شركات - خاسرة		أعلى ثلاث شركات - رابحة	
كمية الأسهم	الشركة	التغير	السعر (د. إماراتي)	الشركة	السعر (د. إماراتي)
31,089,487	اشراق	-1.85%	0.530	طاقة	5.450
29,219,381	دانا	-1.12%	7.910	مجموعة اغذية	2.850
27,096,786	الدار	-0.64%	1.560	بنك الشارقة	2.700

المصدر: موقع السوق الالكتروني ، مباشر ، مجموعة ادارة الاستثمار في بنك عمان العربي وبلومبيرج

السوق المالية السعودية

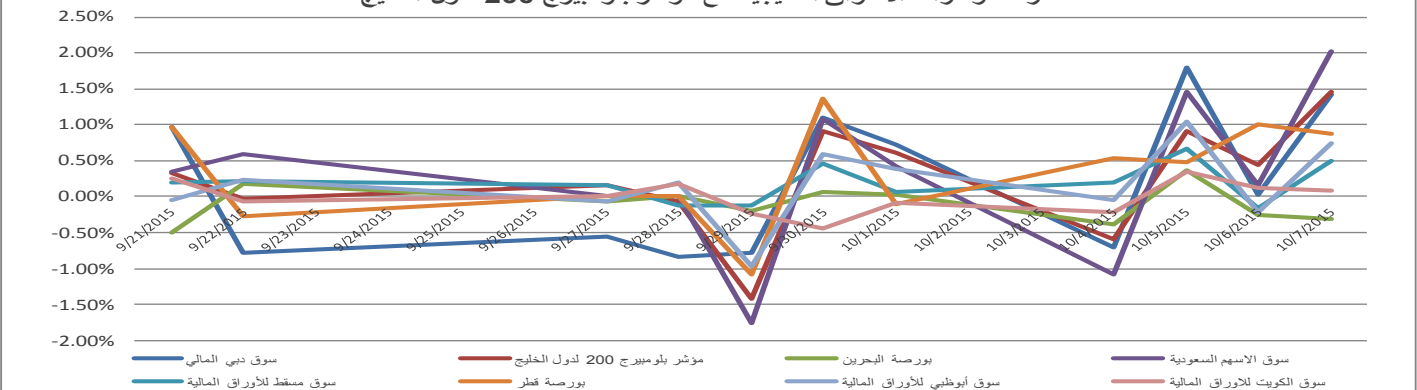


إغلاق المؤشر	7,607.08
(% التغير)	1.94%
الإغلاق السابق	7,462.49
الإفتتاح	7,462.49
خلال اليوم (الأعلى)	7,623.05
خلال اليوم (الأدنى)	7,462.49
% السنة/اليوم	-8.71%
الأسهم المتداولة	169,022,500
القيمة المتداولة	3,811,800,000
عدد الشركات :	158 المرتفعة
	8 المنخفضة
	5 المستقرة

أعلى ثلاث شركات - كمية الأسهم		أعلى ثلاث شركات - خاسرة		أعلى ثلاث شركات - رابحة	
كمية الأسهم	الشركة	التغير	السعر (ر.س.)	الشركة	السعر (ر.س.)
34,237,198	الانماء	-1.40%	19.750	سايكو	21.100
10,604,801	دار الأركان	-0.43%	13.900	بنك الرياض	17.500
8,771,867	إعمار المدينة الاقتصادية	-0.33%	75.250	وطنية	49.500

المصدر: موقع السوق الإلكتروني، مياثر، مجموعة إدارة الاستثمار في بنك عُمان العربي وبلومبيرج

مقارنة مؤشرات الاسواق الخليجية مع مؤشر بلومبيرج 200 لدول الخليج



أكبر خمسة شركات خليجية مساهمة ، حسب الأرباح لآخر 12 شهر

الترتيب	الشركة	السوق	الأرباح (مليون دولار)	القطاع
1	سايك	السعودية	5,479.8	البتر وكيمويات
2	بنك قطر الوطني	قطر	2,962.7	البنوك
3	الاتصالات السعودية	السعودية	2,886.5	الاتصالات
4	البنك الأهلي التجاري	السعودية	2,309.5	البنوك
5	اتصالات أبوظبي	أبوظبي	2,198.9	الاتصالات

المصدر: أرقام



صندوق عُمان العربي للأسواق الخليجية
Oman AI Arabi GCC Markets Fund
للإستفادة من خبراتنا
Benefit from our expertise



OAB - IMG Winner of the
'Best Brokerage Award'
from MSM for
6 Consecutive Years



39th International Trophy for Quality
Awarded to Oman Arab Bank SAOC
By Trade Leaders' Club

قسم تطوير المنتجات

البريد الإلكتروني:

b.alrousan@oabinvest.com

قسم تطوير الأعمال

البريد الإلكتروني:

PB@oabinvest.com

قسم الأبحاث والدراسات

البريد الإلكتروني:

Research@oabinvest.com

قسم تمويل الشركات والاستشارات

البريد الإلكتروني:

Corporatefinance@oabinvest.com

قسم إدارة الأصول

البريد الإلكتروني:

Assetmanagement@oabinvest.com

قسم الوساطة المالية

البريد الإلكتروني:

Brokerage@oabinvest.com

قسم خدمات العملاء

البريد الإلكتروني:

customerservice@oabinvest.com

قسم الحافظ الأمين

البريد الإلكتروني:

custody@oabinvest.com

قسم إدارة الثروات للأسواق الهندية

البريد الإلكتروني:

S.parvez@oabinvest.com

ص.ب. 2010 روي 112، مسقط - سلطنة عُمان

هاتف: +968 24 754 576 فاكس: +968 24 125 125

الموقع الإلكتروني <http://www.oabinvest.com> البريد الإلكتروني research@oabinvest.com



إخلاء المسؤولية

تم إعداد هذا التقرير بواسطة قسم البحوث والدراسات بمجموعة إدارة الاستثمار - بنك عمان العربي لأغراض توفير المعلومات فقط. وتحت أي ظرف لا يجوز استخدام هذا التقرير كتوصية ولا يجوز اعتباره عرضاً لبيع أو شراء أي أوراق مالية. ومع حرصنا الشديد على أن تكون المعلومات الواردة في التقرير صحيحة أو غير مضللة في وقت النشر إلا أننا في نفس الوقت لا نؤكد دقتها أو اكتمالها. وبناءً عليه يجب ألا يعتمد عليها بشكل كامل. كما لا تتحمل مجموعة إدارة الاستثمار بأية حال من الأحوال أي مسؤولية مباشرة أو غير مباشرة عن أي خسارة تنتج عن أي استخدام لهذا التقرير أو محتوياته. هذا ولا يجوز إعادة نسخ هذا التقرير أو توزيعه أو نشره بواسطة أي متلقي لأي غرض من الأغراض.