

"العربي" اليومي للأسواق المالية الخليجية والعالمية

التاريخ: 2015/10/01

رقم التقرير: 1252

السنة/اليوم	الشهر/اليوم	اليوم/اليوم	التغير	الإغلاق السابق	الإغلاق الحالي	مؤشرات أسواق الأسهم الخليجية
%	%	%				
-3.34%	0.01%	0.01%	0.06	1,105.69	1,105.75	مؤشر العربي عُمان 20
-6.55%	0.36%	0.36%	4.03	1,117.09	1,121.12	مؤشر العربي خليجي 50
-8.15%	0.37%	0.37%	3.84	1,025.67	1,029.51	مؤشر العربي للشرق الأوسط وشمال أفريقيا 200
-7.54%	0.60%	0.60%	0.40	66.20	66.60	مؤشر بلومبيرج 200 لدول الخليج
-8.70%	0.06%	0.06%	3.37	5,787.69	5,791.06	سوق مسقط للأوراق المالية
-11.03%	0.13%	0.13%	9.67	7,404.14	7,413.81	السوق المالية السعودية
-12.47%	-0.09%	-0.09%	(5.31)	5,725.96	5,720.65	سوق الكويت للأوراق المالية
-6.78%	-0.11%	-0.11%	(12.09)	11,465.22	11,453.13	بورصة قطر
-10.53%	0.03%	0.03%	0.42	1,275.89	1,276.31	بورصة البحرين
-4.10%	0.73%	0.73%	26.16	3,593.28	3,619.44	سوق دبي المالي
-0.20%	0.38%	0.38%	17.17	4,502.79	4,519.96	سوق أبوظبي للأوراق المالية

المصدر: بلومبيرج وزاوي ومجموعة إدارة الاستثمار في بنك عُمان العربي (مؤشر سوق الاسهم السعودي ومؤشر بلومبيرج 200 محدث حتى الساعة 2:30 pm بتوقيت مسقط)

السنة/اليوم	اليوم/اليوم	التغير	السعر	السلع
%	%	دولار	دولار	
(23.82)	2.01	0.97	49.36	خام برنت الأجل للبرميل
(21.43)	2.44	1.10	46.19	خام غرب تكساس الأجل للبرميل
(23.65)	0.73	0.34	46.93	خام عمان الأجل للبرميل
(6.06)	(0.19)	(2.13)	1,113.02	الذهب للأوقية
(7.40)	0.14	0.02	14.54	الفضة للأوقية
(24.93)	0.32	2.88	906.85	بلاتينيوم للأوقية
(18.10)	3.82	190.00	5,160.00	النحاس طن متري
(14.87)	0.83	13.00	1,577.00	الألمنيوم طن متري
(10.01)	0.91	15.00	1,672.00	الرصاص طن متري
(22.47)	1.96	32.50	1,688.50	الزنك طن متري
(31.35)	5.32	525.00	10,400.00	النيكل طن متري

المصدر: بلومبيرج (الأسواق مغلقة يومي السبت و الأحد)

أسعار صرف العملات*	
العملة	الدولار مقابل العملة
اليورو	1.1217
الجنيه الاسترليني	0.6599
الين الياباني	119.9660
الريال العماني	0.3864

المصدر: أوتا (Oanda)

الأسواق العالمية	المدينة	القيمة	التغير	اليوم/اليوم	السنة/اليوم
				%	%
أوروبا					
فايننشال تايمز	انجلترا	6,131.48	69.87	1.15	(6.62)
داكس	المانيا	9,675.02	13.14	0.14	(1.33)
كاك 40	فرنسا	4,497.18	41.89	0.94	5.25
الولايات المتحدة الأمريكية					
داو جونز	الولايات المتحدة	16,284.70	235.57	1.47	(8.63)
أس أند بي 500	الولايات المتحدة	1,920.03	35.94	1.91	(6.74)
ناسداك	الولايات المتحدة	4,620.17	102.84	2.28	(2.45)
آسيا الباسيفيكية					
نيكاي 225	اليابان	17,722.42	334.27	1.92	1.56
هانج سينج	هونغ كونج	20,846.30	289.70	1.41	(11.69)
مؤشرات الاسواق العربية					
بورصة تونس	تونس	5,252.57	(21.94)	(0.42)	3.19
البورصة المصرية	مصر	7,322.12	(10.76)	(0.15)	(17.97)
بورصة عمان	الأردن	2,050.58	5.35	0.26	(5.31)
سوق فلسطين للأوراق المالية	فلسطين	484.68	-	-	(3.60)
بورصة بيروت	لبنان	1,147.35	0.00	0.00	(1.96)
إم اس سي أي					
	البحرين	90.88	(0.19)	(0.21)	(10.41)
	الكويت	466.78	(2.93)	(0.62)	(13.45)
	عمان	701.24	9.20	1.33	(6.90)
	قطر	901.17	17.20	1.95	(13.92)
	الإمارات	407.43	9.00	2.26	(9.14)
	الأسواق الخليجية	492.01	6.84	1.41	(12.61)

المصدر: بلومبيرج ، الساعة الثالثة بتوقيت مسقط (ملاحظة: الأسواق العالمية مغلقة يومي السبت والأحد)

بعض النسب الرئيسية لأسواق الأسهم الخليجية	مكرر ربحية السهم	السعر الى القيمة الدفترية
مرة	مرة	مرة
سوق مسقط للأوراق المالية*	10.56	1.32
السوق المالية السعودية	15.84	1.76
سوق الكويت للأوراق المالية	14.59	0.98
بورصة قطر	11.75	1.77
سوق البحرين للأوراق المالية	8.07	0.78
سوق دبي المالي	12.53	1.17
سوق أبوظبي للأوراق المالية	12.06	1.38

المصدر: زاوي، بلومبيرج* ، مكرر الربحية (مرة) = سعر الإغلاق / ربحية السهم . السعر الى القيمة الدفترية (مرة) = سعر الإغلاق / (إجمالي حقوق المساهمين + عدد الأسهم)

الأسعار والعوائد لصكوك خليجية مختارة

تصنيف	العرض		الطلب		عائد الصك	العملة	نوع العائد	فترة الاستحقاق	إسم مُصدر الصك
	عائد %	السعر	عائد %	السعر					
-	5.06	102.64	5.10	101.90	5.50%	دولار أمريكي	متغير	دائمة	صكوك مصرف الهلال
-	4.77	102.30	4.85	101.47	5.00%	دولار أمريكي	ثابت	4/30/2029	صكوك حكومة دبي
Baa2	4.18	102.79	4.18	102.79	4.56%	دولار أمريكي	ثابت	6/18/2024	صكوك شركة إعمار العقارية
-	6.48	100.06	6.85	98.88	6.50%	دولار أمريكي	ثابت	5/28/2019	صكوك دار الأركان للتطوير العقاري
A1	5.50	99.94	5.50	99.94	5.50%	دولار أمريكي	ثابت	4/8/2044	صكوك الشركة السعودية للكهرباء الدولية

المصدر: بلومبيرج، الأسعار الموضحة تخضع لتطورات السوق

الأسعار والعوائد لسندات خليجية مختارة

تصنيف	العرض		الطلب		عائد السند	العملة	نوع العائد	فترة الاستحقاق	إسم مُصدر السند
	عائد %	السعر	عائد %	السعر					
BBB	5.01	106.33	5.14	105.52	5.01%	دولار أمريكي	ثابتة	7/5/2022	سندات حكومة مملكة البحرين
-	3.09	119.88	3.09	119.88	7.38%	دولار أمريكي	ثابتة	10/21/2020	هيئة كهرباء ومياه دبي
A	3.91	109.00	3.91	109.00	5.00%	دولار أمريكي	ثابتة	10/19/2025	شركة اتصالات قطر
BBB	4.02	163.17	4.10	161.86	9.75%	دولار أمريكي	ثابتة	6/15/2030	سندات حكومة دولة قطر
AA	1.60	117.50	1.60	117.50	6.75%	دولار أمريكي	ثابتة	4/8/2019	سندات حكومة أبوظبي

المصدر: بلومبيرج، الأسعار الموضحة تخضع لتطورات السوق

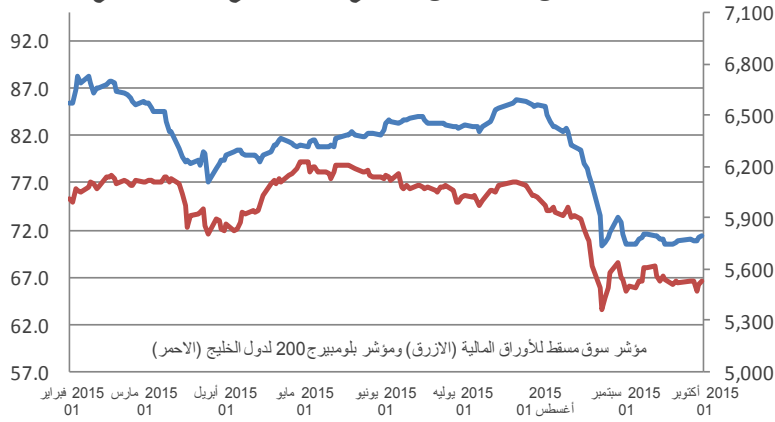
شركات عالمية مختارة

الأسبوع 52 الأدنى	الأسبوع 52 الأعلى	السنة/اليوم %	الشهر/الشهر %	اليوم/اليوم %	السعر الحالي دولار	
420.50	684.50	(20.63)	5.26	1.63	480.20	شركة سامسونج للإلكترونيات
14.60	18.48	(12.91)	0.00	1.50	15.58	بنك أوف أمريكا كورب
50.07	70.61	(2.57)	(0.78)	1.89	60.97	جي بي مورغان تشيس
300.30	414.00	(18.51)	(2.01)	2.03	321.40	روبال بنك أوف سكوتلاند
92.00	134.54	(0.07)	2.40	1.14	110.30	شركة أبل
105.00	145.80	(6.53)	2.57	2.65	117.28	شركة تويوتا موتورز كوربوريشن
27.20	52.62	(42.76)	(8.51)	2.30	28.91	شركة ياهو!
115.14	158.83	0.75	2.75	1.71	130.95	شركة بوينج
39.72	50.05	(4.71)	5.83	1.89	44.26	شركة مايكروسوفت
72.05	123.75	(11.35)	0.48	0.67	79.58	شركة بي ام دبليو للسيارات (بال يورو)
24.62	39.00	(14.01)	4.82	2.98	30.02	جنرال موتورز
19.37	28.68	(0.20)	5.61	2.65	25.22	جنرال اليكتريك
10.90	21.41	19.68	(15.78)	5.92	14.84	شركة بيجو للسيارات

المصدر: بلومبيرج

سوق مسقط للأوراق المالية

مقارنة مؤشر سوق مسقط للأوراق المالية مع مؤشر بلومبيرج 200 لدول الخليج



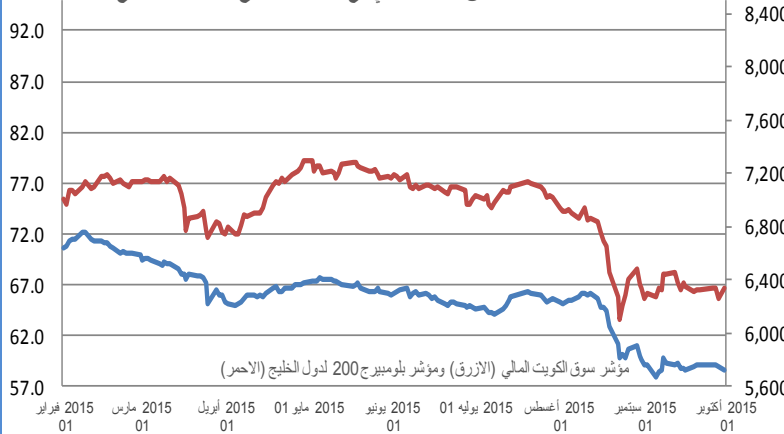
إغلاق المؤشر	5,791.06
(% التغير) التغير	0.06%
الإغلاق السابق	5,787.69
الإفتتاح	5,787.69
خلال اليوم (الأعلى)	5,792.58
خلال اليوم (الأدنى)	5,783.18
% السنة/اليوم	-8.70%
الأسهم المتداولة	1,024,154,400
القيمة المتداولة	112,968,683
إجمالي عدد الشركات/الأسهم المتداولة	33
عدد الشركات:	20
المرتفعة	8
المنخفضة	5
المستقرة	20

أعلى ثلاث شركات - كمية الأسهم		أعلى ثلاث شركات - خاسرة		أعلى ثلاث شركات - رابحة	
كمية الأسهم (000)	الشركة	التغير	السعر (ر.ع.)	الشركة	التغير
1,020,371	بنك اتش اس بي سي عمان	-1.16%	0.085	المدينة تكافل	5.88%
832	بنك صحار	-1.10%	0.540	بنك مسقط	2.86%
491	العتقاء للطاقة	-0.90%	0.110	بنك اتش اس بي سي عمان	1.86%
					السعر (ر.ع.)
					0.036
					0.108
					0.164

المصدر: موقع السوق الإلكتروني، مباشر، مجموعة إدارة الاستثمار في بنك عمان العربي وبلومبيرج

سوق الكويت للأوراق المالية

مقارنة مؤشر سوق الكويت المالي مع مؤشر بلومبيرج 200 لدول الخليج

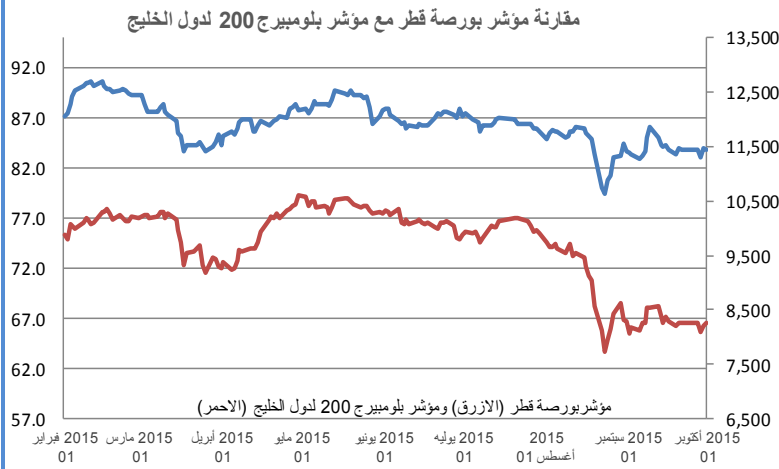


إغلاق المؤشر	5,720.65
(% التغير) التغير	-0.09%
الإغلاق السابق	5,725.96
الإفتتاح	5,725.61
خلال اليوم (الأعلى)	5,725.61
خلال اليوم (الأدنى)	5,700.02
% السنة/اليوم	-12.47%
الأسهم المتداولة	113,027,726
القيمة المتداولة	11,688,726
إجمالي عدد الشركات/الأسهم المتداولة	129
عدد الشركات:	44
المرتفعة	31
المنخفضة	54
المستقرة	44

أعلى ثلاث شركات - كمية الأسهم		أعلى ثلاث شركات - خاسرة		أعلى ثلاث شركات - رابحة	
كمية الأسهم	الشركة	التغير	السعر فلس (د.ك.)	الشركة	التغير
22,094,548	المستثمرون	-11.76%	8	قرين قابضة	7.14%
10,613,553	الإثمار	-8.47%	108	أيار	7.02%
10,076,213	المدينة	-7.69%	60	معادن	7.02%
					السعر فلس (د.ك.)
					120
					31
					31

المصدر: موقع السوق الإلكتروني، مباشر، مجموعة إدارة الاستثمار في بنك عمان العربي وبلومبيرج

بورصة قطر

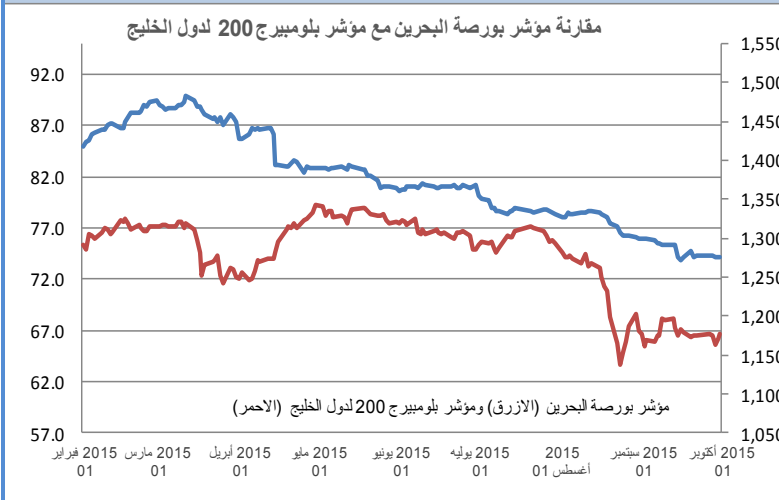


إغلاق المؤشر	11,453.13
% التغير	-0.11%
الإغلاق السابق	11,465.22
الإفتتاح	11,461.85
خلال اليوم (الأعلى)	11,486.11
خلال اليوم (الأدنى)	11,434.88
% السنة/اليوم	-6.78%
الأسهم المتداولة	5,418,858
القيمة المتداولة	209,234,500
عدد الشركات:	المرتفعة 22، المنخفضة 19، المستقرة 4

أعلى ثلاث شركات - كمية الأسهم		أعلى ثلاث شركات - خاسرة		أعلى ثلاث شركات - رابحة		
كمية الأسهم	الشركة	التغير	السعر (ر.ق.)	الشركة	التغير	السعر (ر.ق.)
1,167,548	السلام العالمية	-2.44%	20.000	مجموعة المستثمرين القطريين	2.99%	44.800
729,497	ناقلات	-2.37%	165.000	الخليج التجاري	2.88%	22.900
519,656	إزدان القابضة	-2.23%	21.020	الخليج للمخازن	1.91%	69.300

المصدر: موقع السوق الإلكتروني، مباشر، مجموعة إدارة الاستثمار في بنك عُمان العربي وبلومبيرج

بورصة البحرين

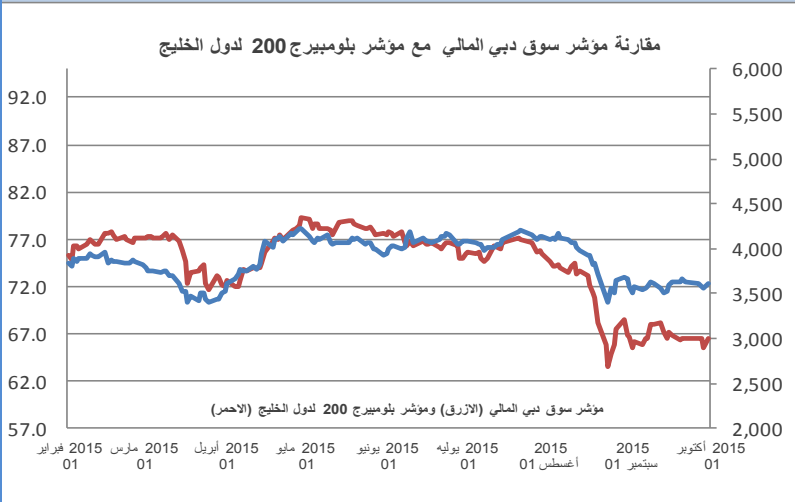


إغلاق المؤشر	1,276.31
% التغير	0.03%
الإغلاق السابق	1,275.89
الإفتتاح	1,273.83
خلال اليوم (الأعلى)	1,276.31
خلال اليوم (الأدنى)	1,273.66
% السنة/اليوم	-10.53%
الأسهم المتداولة	4,202,710
القيمة المتداولة	437,861
عدد الشركات:	المرتفعة 3، المنخفضة 1، المستقرة 5

أعلى ثلاث شركات - كمية الأسهم		أعلى ثلاث شركات - خاسرة		أعلى ثلاث شركات - رابحة		
كمية الأسهم	الشركة	التغير	السعر (د.بحريني)	الشركة	التغير	السعر (د.بحريني)
1,744,000	بنك الخليج التجاري	-0.72%	0.690	مجموعة فنادق الخليج	3.75%	0.830
200,000	الإثمار	-	-	الإثمار	3.33%	0.155
133,000	الأهلي المتحد	-	-	بي. أم. أي.	3.09%	0.835

المصدر: موقع السوق الإلكتروني، مباشر، مجموعة إدارة الاستثمار في بنك عُمان العربي وبلومبيرج

سوق دبي المالي

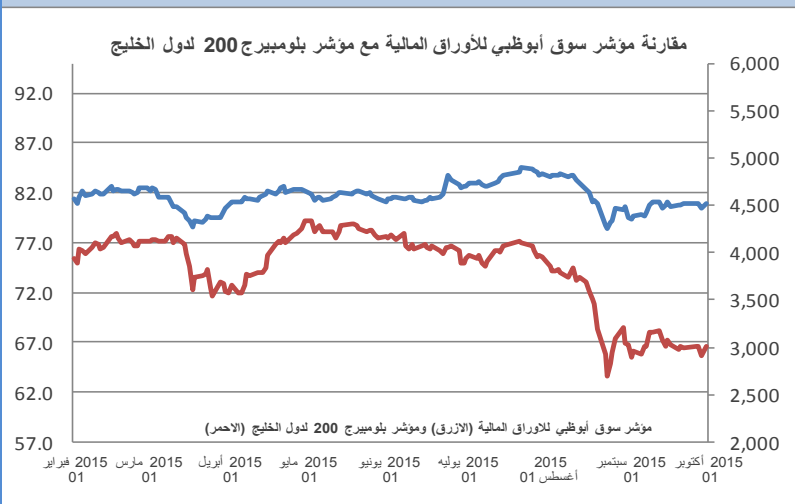


إغلاق المؤشر	3,619.44
% التغير (التغير)	26.16
الإغلاق السابق	3,593.28
الإفتتاح	3,593.28
خلال اليوم (الأعلى)	3,640.83
خلال اليوم (الأدنى)	3,593.28
% السنة/اليوم	-4.10%
الأسهل المتداولة	219,384,100
القيمة المتداولة	396,721,950
عدد الشركات:	4 المستقرة 10 المنخفضة 20 المرتفعة

أعلى ثلاث شركات - كمية الأسهم		أعلى ثلاث شركات - خاسرة		أعلى ثلاث شركات - رابحة	
كمية الأسهم	الشركة	التغير	السعر (د. إماراتي)	الشركة	السعر (د. إماراتي)
82,103,382	أرابنك	-9.79%	1.290	ماركة	0.761
25,504,331	امانات	-9.72%	1.300	مزايا	1.930
16,442,754	بيت التمويل الخليجي	-2.82%	0.551	شعاع كابيتال	0.620

المصدر: موقع السوق الالكتروني ، مباشر ، مجموعة إدارة الاستثمار في بنك عمان العربي وبلومبيرج

سوق أبوظبي للأوراق المالية

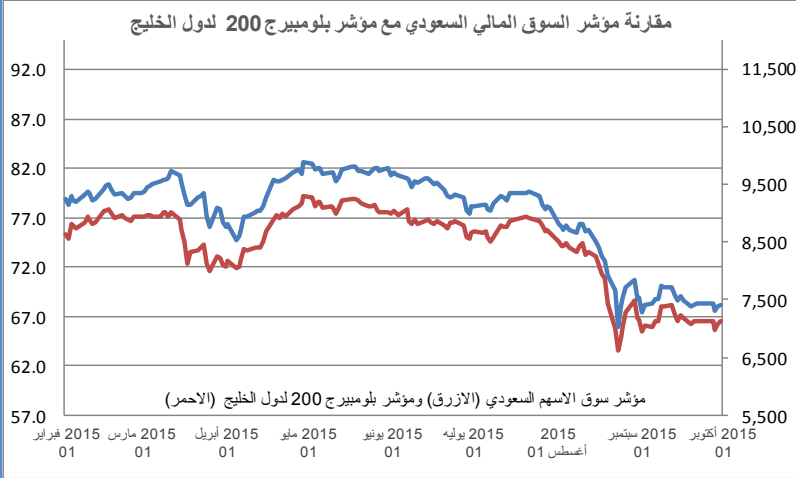


إغلاق المؤشر	4,519.96
% التغير (التغير)	17.17
الإغلاق السابق	4,502.79
الإفتتاح	4,501.66
خلال اليوم (الأعلى)	4,534.73
خلال اليوم (الأدنى)	4,501.66
% السنة/اليوم	-0.20%
الأسهل المتداولة	87,125,070
القيمة المتداولة	130,606,900
عدد الشركات:	3 المستقرة 6 المنخفضة 13 المرتفعة

أعلى ثلاث شركات - كمية الأسهم		أعلى ثلاث شركات - خاسرة		أعلى ثلاث شركات - رابحة	
كمية الأسهم	الشركة	التغير	السعر (د. إماراتي)	الشركة	السعر (د. إماراتي)
29,387,979	دانا	-5.56%	3.400	سراميك رأس الخيمة	0.920
21,669,294	ميثاق	-1.94%	1.010	شركة اسمنت الخليج	2.800
8,996,480	اشراق	-1.25%	2.370	الدار	1.600

المصدر: موقع السوق الالكتروني ، مباشر ، مجموعة إدارة الاستثمار في بنك عمان العربي وبلومبيرج

السوق المالية السعودية

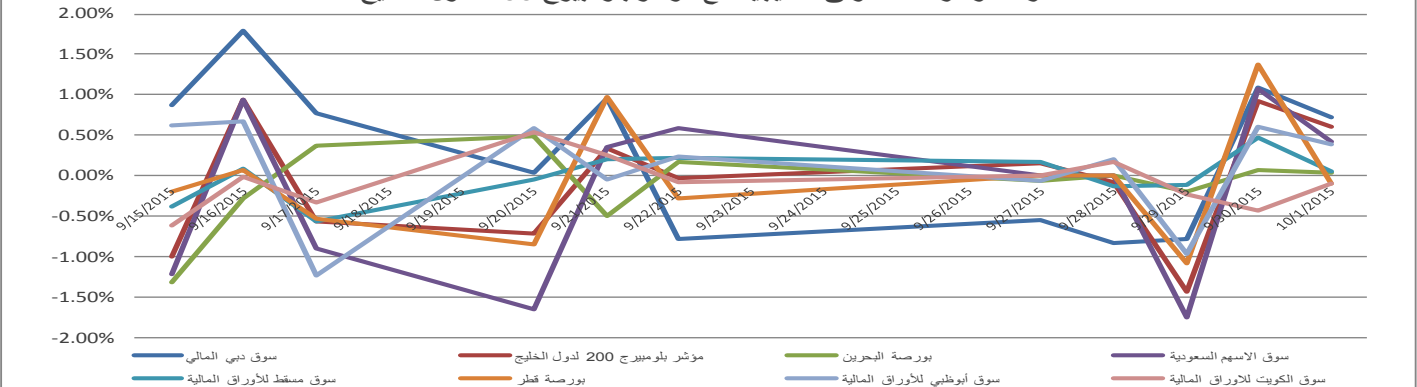


إغلاق المؤشر	7,413.81
% التغير (التغير)	9.67
الإغلاق السابق	7,404.14
الإفتتاح	7,404.14
خلال اليوم (الأعلى)	7,444.42
خلال اليوم (الأدنى)	7,398.06
% السنة/اليوم	-11.03%
الأسهم المتداولة	80,207,330
القيمة المتداولة	2,042,800,000
عدد الشركات :	112 المرتفعة
	46 المنخفضة
	25 المستقرة

أعلى ثلاث شركات - كمية الأسهم		أعلى ثلاث شركات - خاسرة		أعلى ثلاث شركات - رابحة	
الشركة	كمية الأسهم	الشركة	السعر (ر.س.)	الشركة	السعر (ر.س.)
الانماء	13,595,598	المتقدمة	44.800	حلواني إخوان	87.000
دار الأركان	4,421,871	المجموعة السعودية للإستثمار الصناعي	17.500	الأهلية	10.400
سباب للتكافل	3,553,062	ناداك	29.200	ثمار	41.000

المصدر: موقع السوق الإلكتروني ، مباشر ، مجموعة ادارة الاستثمار في بنك عُمان العربي وبلومبيرج

مقارنة مؤشرات الاسواق الخليجية مع مؤشر بلومبيرج 200 لدول الخليج



أكبر خمسة شركات خليجية مساهمة ، حسب الأرباح لآخر 12 شهر

الترتيب	الشركة	السوق	الأرباح (مليون دولار)	القطاع
1	سايك	السعودية	5,479.8	البتر وكيمياء
2	بنك قطر الوطني	قطر	2,962.7	البنوك
3	الاتصالات السعودية	السعودية	2,886.5	الاتصالات
4	البنك الأهلي التجاري	السعودية	2,309.5	البنوك
5	اتصالات أبوظبي	أبوظبي	2,198.9	الاتصالات

المصدر: أرقام



صندوق عُمان العربي للأسواق الخليجية
Oman AI Arabi GCC Markets Fund
للإستفادة من خبراتنا
Benefit from our expertise



OAB - IMG Winner of the
'Best Brokerage Award'
from MSM for
6 Consecutive Years



39th International Trophy for Quality
Awarded to Oman Arab Bank SAOC
By Trade Leaders' Club

قسم تطوير المنتجات

البريد الإلكتروني:

b.alrousan@oabinvest.com

قسم تطوير الأعمال

البريد الإلكتروني:

PB@oabinvest.com

قسم الأبحاث والدراسات

البريد الإلكتروني:

Research@oabinvest.com

قسم تمويل الشركات والاستشارات

البريد الإلكتروني:

Corporatefinance@oabinvest.com

قسم إدارة الأصول

البريد الإلكتروني:

Assetmanagement@oabinvest.com

قسم الوساطة المالية

البريد الإلكتروني:

Brokerage@oabinvest.com

قسم خدمات العملاء

البريد الإلكتروني:

customerservice@oabinvest.com

قسم الحافظ الأمين

البريد الإلكتروني:

custody@oabinvest.com

قسم إدارة الثروات للأسواق الهندية

البريد الإلكتروني:

S.parvez@oabinvest.com

ص.ب. 2010 روي 112، مسقط - سلطنة عُمان

هاتف: +968 24 754 576 فاكس: +968 24 125 125

الموقع الإلكتروني <http://www.oabinvest.com> البريد الإلكتروني research@oabinvest.com



إخلاء المسؤولية

تم إعداد هذا التقرير بواسطة قسم البحوث والدراسات بمجموعة إدارة الاستثمار - بنك عمان العربي لأغراض توفير المعلومات فقط. وتحت أي ظرف لا يجوز استخدام هذا التقرير كتوصية ولا يجوز اعتباره عرضاً لبيع أو شراء أي أوراق مالية. ومع حرصنا الشديد على أن تكون المعلومات الواردة في التقرير صحيحة أو غير مضللة في وقت النشر إلا أننا في نفس الوقت لا نؤكد دقتها أو اكتمالها. وبناءً عليه يجب ألا يعتمد عليها بشكل كامل. كما لا تتحمل مجموعة إدارة الاستثمار بأية حال من الأحوال أي مسؤولية مباشرة أو غير مباشرة عن أي خسارة تنتج عن أي استخدام لهذا التقرير أو محتوياته. هذا ولا يجوز إعادة نسخ هذا التقرير أو توزيعه أو نشره بواسطة أي متلقي لأي غرض من الأغراض.