

التاريخ: 2015/09/28

رقم التقرير: 1249

"العربي" اليومي للأسواق المالية الخليجية والعالمية

السنة/اليوم	الشهر/اليوم	اليوم/اليوم	التغير	الإغلاق السابق	الإغلاق الحالي	مؤشرات أسواق الأسهم الخليجية
%	%	%				
-3.85%	0.48%	-0.03%	(0.34)	1,100.20	1,099.86	مؤشر العربي عُمان 20
-6.19%	0.50%	-0.11%	(1.28)	1,126.67	1,125.39	مؤشر العربي خليجي 50
-8.13%	-0.54%	-0.08%	(0.80)	1,030.57	1,029.77	مؤشر العربي للشرق الأوسط وشمال أفريقيا 200
-7.61%	-0.52%	-0.08%	(0.05)	66.60	66.55	مؤشر بلومبيرج 200 لدول الخليج
-9.07%	-1.77%	-0.13%	(7.26)	5,775.03	5,767.77	سوق مسقط للأوراق المالية
-10.69%	-1.06%	1.04%	76.73	7,365.98	7,442.71	السوق المالية السعودية 21/09/2015
-11.80%	-0.97%	0.17%	9.81	5,754.49	5,764.30	سوق الكويت للأوراق المالية
-6.94%	-1.12%	-0.28%	(31.60)	11,465.35	11,433.75	بورصة قطر 21/09/2015
-10.44%	-1.66%	-0.07%	(0.85)	1,278.49	1,277.64	بورصة البحرين 21/09/2015
-5.08%	-2.19%	-0.84%	(30.32)	3,612.70	3,582.38	سوق دبي المالي
-0.28%	0.50%	0.48%	21.47	4,494.87	4,516.34	سوق أبوظبي للأوراق المالية

المصدر: بلومبيرج وزاوي ومجموعة إدارة الاستثمار في بنك عُمان العربي ( مؤشر سوق الاسهم السعودي ومؤشر بلومبيرج 200 محدث حتى الساعة 2:30 pm بتوقيت مسقط )

السنة/اليوم	اليوم/اليوم	التغير	السعر	السلع
%	%	دولار	دولار	
(25.96)	(1.30)	(0.63)	47.97	خام برنت الأجل للبرميل
(23.20)	(1.23)	(0.56)	45.15	خام غرب تكساس الأجل للبرميل
(27.07)	(0.94)	(0.42)	44.10	خام عمان الأجل للبرميل
(4.30)	(1.09)	(12.54)	1,133.87	الذهب للأوقية
(6.47)	(2.80)	(0.42)	14.69	الفضة للأوقية
(23.39)	(2.36)	(22.32)	925.43	بلاتينيوم للأوقية
(20.27)	(0.55)	(28.00)	5,023.00	النحاس طن متري
(15.41)	(0.76)	(12.00)	1,567.00	الألمنيوم طن متري
(10.39)	(1.89)	(32.00)	1,665.00	الرصاص طن متري
(25.07)	(2.68)	(45.00)	1,632.00	الزنك طن متري
(34.32)	0.51	50.00	9,950.00	النيكل طن متري

المصدر: بلومبيرج (الأسواق مغلقة يومي السبت والأحد)

أسعار صرف العملات*		
العملة	الدولار مقابل العملة	العملة مقابل الدولار
اليورو	1.1188	0.8944
الجنيه الاسترليني	1.5395	0.6499
الين الياباني	0.0082	121.8050
الريال العماني	2.6053	0.3865

المصدر: أوندأ (Oanda)

الأسواق العالمية	المدينة	القيمة	التغير	اليوم/اليوم	السنة/اليوم
				%	%
أوروبا					
فايننشال تايمز	انجلترا	6,032.46	(76.63)	(1.25)	(8.13)
داكس	المانيا	9,588.93	(99.44)	(1.03)	(2.21)
كاك 40	فرنسا	4,413.11	(67.51)	(1.51)	3.29
الولايات المتحدة الأمريكية					
داو جونز	الولايات المتحدة	16,314.67	113.35	0.70	(8.46)
أس أند بي 500	الولايات المتحدة	1,931.34	(0.90)	(0.05)	(6.20)
ناسداك	الولايات المتحدة	4,686.50	(47.98)	(1.01)	(1.05)
آسيا الباسيفيكية					
نيكاي 225	اليابان	17,645.11	(235.40)	(1.32)	1.11
هانج سينج	هونغ كونج	21,186.32	90.34	0.43	(10.25)
مؤشرات الاسواق العربية					
بورصة تونس	تونس	5,303.16	0.30	0.01	4.19
البورصة المصرية	مصر	7,409.96	63.42	0.86	(16.99)
بورصة عمان	الأردن	2,071.71	0.06	0.00	(4.33)
سوق فلسطين للأوراق المالية	فلسطين	483.88	-	-	(3.76)
بورصة بيروت	لبنان	1,148.11	11.48	1.01	(1.89)
إم إس سي آي					
	البحرين	91.33	-	-	(9.96)
	الكويت	469.57	-	-	(12.94)
	عمان	693.93	(2.20)	(0.32)	(7.87)
	قطر	897.55	-	-	(14.27)
	الإمارات	406.88	-	-	(9.26)
	الأسواق الخليجية	489.91	(1.66)	(0.34)	(12.98)

المصدر: بلومبيرج ، الساعة الثالثة بتوقيت مسقط (ملاحظة: الأسواق العالمية مغلقة يومي السبت والأحد)

بعض النسب الرئيسية لأسواق الأسهم الخليجية	مكرر ربحية السهم	السعر الى القيمة الدفترية
مرة	مرة	مرة
سوق مسقط للأوراق المالية*	10.52	1.31
السوق المالية السعودية	15.92	1.77
سوق الكويت للأوراق المالية	14.35	0.98
بورصة قطر	11.73	1.77
سوق البحرين للأوراق المالية	8.08	0.79
سوق دبي المالي	11.62	1.09
سوق أبوظبي للأوراق المالية	12.05	1.38

المصدر: زاوياء، بلومبيرج\* ، مكرر الربحية (مرة) = سعر الإغلاق / ربحية السهم . السعر الى القيمة الدفترية (مرة) = سعر الإغلاق / (إجمالي حقوق المساهمين ÷ عدد الأسهم)

الأسعار والعوائد لصكوك خليجية مختارة

تصنيف	العرض		الطلب		عائد الصك	العملة	نوع العائد	فترة الاستحقاق	إسم مُصدر الصك
	عائد %	السعر	عائد %	السعر					
-	5.13	102.07	5.19	101.11	5.50%	دولار أمريكي	متغير	دائمة	صكوك مصرف الهلال
-	4.75	102.45	4.84	101.58	5.00%	دولار أمريكي	ثابت	4/30/2029	صكوك حكومة دبي
Baa2	4.14	103.06	4.14	103.06	4.56%	دولار أمريكي	ثابت	6/18/2024	صكوك شركة إعمار العقارية
-	6.49	100.03	6.84	98.90	6.50%	دولار أمريكي	ثابت	5/28/2019	صكوك دار الأركان للتطوير العقاري
A1	5.50	99.94	5.50	99.94	5.50%	دولار أمريكي	ثابت	4/8/2044	صكوك الشركة السعودية للكهرباء الدولية

المصدر: بلومبيرج، الأسعار الموضحة تخضع لتطورات السوق

الأسعار والعوائد لسندات خليجية مختارة

تصنيف	العرض		الطلب		عائد السند	العملة	نوع العائد	فترة الاستحقاق	إسم مُصدر السند
	عائد %	السعر	عائد %	السعر					
BBB	4.99	106.43	5.15	105.51	4.99%	دولار أمريكي	ثابتة	7/5/2022	سندات حكومة مملكة البحرين
-	3.10	119.88	3.10	119.88	7.38%	دولار أمريكي	ثابتة	10/21/2020	هيئة كهرباء ومياه دبي
A	3.92	108.88	3.92	108.88	5.00%	دولار أمريكي	ثابتة	10/19/2025	شركة اتصالات قطر
BBB	4.01	163.35	4.09	162.09	9.75%	دولار أمريكي	ثابتة	6/15/2030	سندات حكومة دولة قطر
AA	1.62	117.50	1.62	117.50	6.75%	دولار أمريكي	ثابتة	4/8/2019	سندات حكومة أبوظبي

المصدر: بلومبيرج، الأسعار الموضحة تخضع لتطورات السوق

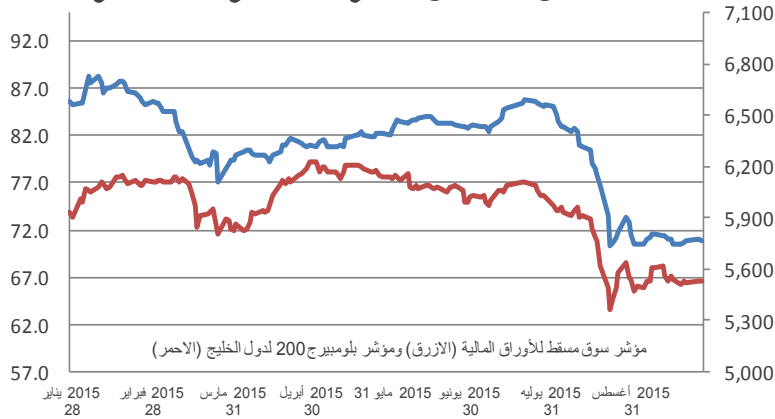
شركات عالمية مختارة

الأسبوع 52 الأدنى	الأسبوع 52 الأعلى	السنة/اليوم %	الشهر/الشهر %	اليوم/اليوم %	السعر الحالي دولار	
420.50	684.50	(23.29)	0.56	0.02	464.10	شركة سامسونج للإلكترونيات
14.60	18.48	(11.18)	(2.87)	2.19	15.89	بنك أوف أمريكا كورب
50.07	70.61	(1.77)	(4.15)	2.08	61.47	جي بي مورغان تشيس
300.30	414.00	(20.41)	(6.80)	(1.60)	313.90	روبال بنك أوف سكوتلاند
92.00	134.54	3.92	1.25	(0.25)	114.71	شركة أبل
105.00	145.80	(5.55)	(1.87)	0.82	118.51	شركة تويوتا موتورز كوربوريشن
28.85	52.62	(42.33)	(12.10)	(0.72)	29.13	شركة ياهو!
115.14	158.83	0.79	(1.67)	0.97	131.01	شركة بوينج
39.72	50.05	(5.40)	0.02	0.07	43.94	شركة مايكروسوفت
72.05	123.75	(14.67)	(7.39)	(2.03)	76.60	شركة بي ام دبليو للسيارات (بال يورو)
24.62	39.00	(15.75)	1.41	(0.10)	29.41	جنرال موتورز
19.37	28.68	(1.39)	(0.95)	0.04	24.92	جنرال اليكتريك
10.90	21.41	16.94	(17.71)	(0.89)	14.50	شركة بيجو للسيارات

المصدر: بلومبيرج

### سوق مسقط للأوراق المالية

مقارنة مؤشر سوق مسقط للأوراق المالية مع مؤشر بلومبيرج 200 لدول الخليج



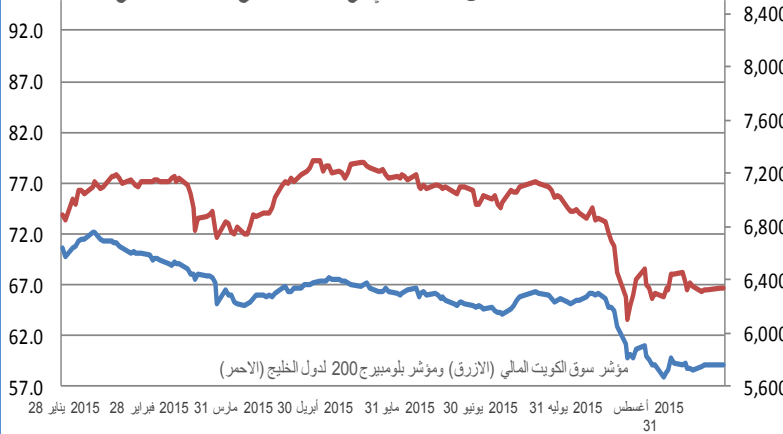
إغلاق المؤشر	5,767.77
(% التغير) التغير	-7.26
الإغلاق السابق	5,775.03
الإفتتاح	5,775.28
خلال اليوم (الأعلى)	5,779.06
خلال اليوم (الأدنى)	5,761.70
% السنة/اليوم	-9.07%
الأسهم المتداولة	12,696,357
القيمة المتداولة	3,069,554
إجمالي عدد الشركات/الأسهم المتداولة	36
عدد الشركات:	10 المرتفعة
	10 المنخفضة
	16 المستقرة

أعلى ثلاث شركات - كمية الأسهم		أعلى ثلاث شركات - خاسرة		أعلى ثلاث شركات - رابحة	
كمية الأسهم (000)	الشركة	التغير	السعر (ر.ع.)	الشركة	التغير
4,760	الدولية للاستثمارات المالية	-2.90%	0.134	مؤسسة خدمات الموانئ	2.50%
1,714	بنك مسقط	-2.27%	0.086	الحسن الهندسية	2.27%
819	الخليجية لخدمات الاستثمار	-2.00%	0.490	اومنيفيست	1.25%

المصدر: موقع السوق الإلكتروني، مباشر، مجموعة إدارة الاستثمار في بنك عُمان العربي وبلومبيرج

### سوق الكويت للأوراق المالية

مقارنة مؤشر سوق الكويت المالي مع مؤشر بلومبيرج 200 لدول الخليج



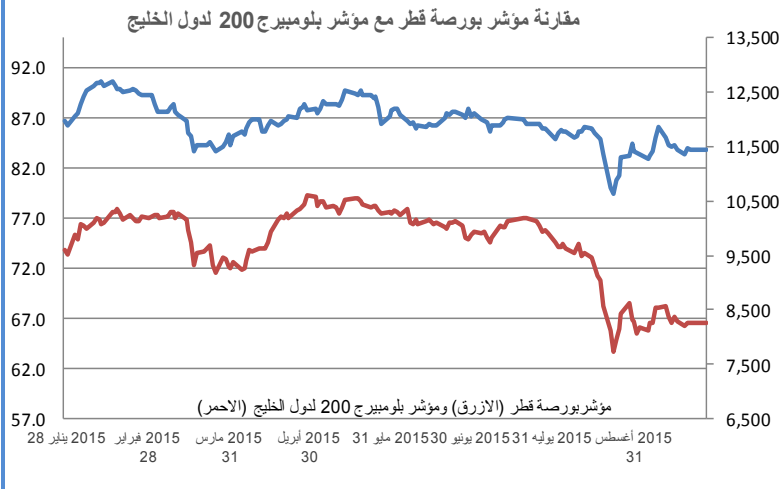
إغلاق المؤشر	5,764.30
(% التغير) التغير	9.81
الإغلاق السابق	5,754.49
الإفتتاح	5,754.49
خلال اليوم (الأعلى)	5,769.08
خلال اليوم (الأدنى)	5,751.42
% السنة/اليوم	-11.80%
الأسهم المتداولة	198,406,114
القيمة المتداولة	12,615,073
إجمالي عدد الشركات/الأسهم المتداولة	128
عدد الشركات:	46 المرتفعة
	39 المنخفضة
	43 المستقرة

أعلى ثلاث شركات - كمية الأسهم		أعلى ثلاث شركات - خاسرة		أعلى ثلاث شركات - رابحة	
كمية الأسهم	الشركة	التغير	السعر فلس (د.ك.)	الشركة	التغير
35,272,576	المستثمرون	-5.63%	34	المنتجعات	7.41%
18,938,437	الإثمار	-5.62%	168	دواجن	6.85%
18,752,326	مبادين	-4.81%	495	بويديان ب	6.67%

المصدر: موقع السوق الإلكتروني، مباشر، مجموعة إدارة الاستثمار في بنك عُمان العربي وبلومبيرج

21/09/2015

بورصة قطر



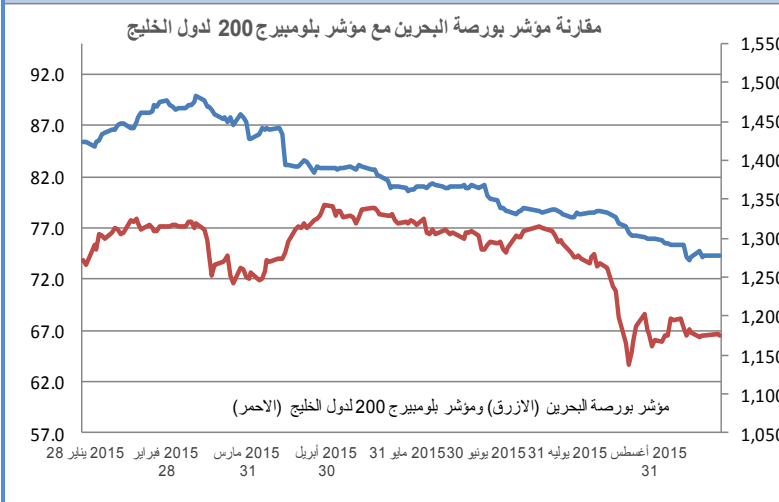
إغلاق المؤشر	11,433.75
% التغير (التغير)	-0.28%
الإغلاق السابق	11,465.35
الإفتتاح	11,460.52
خلال اليوم (الأعلى)	11,477.64
خلال اليوم (الأدنى)	11,399.34
% السنة/اليوم	-6.94%
الأسهم المتداولة	6,030,522
القيمة المتداولة	289,065,400
عدد الشركات:	المرتفعة 17 المنخفضة 18 المستقرة 2

أعلى ثلاث شركات - كمية الأسهم		أعلى ثلاث شركات - خاسرة		أعلى ثلاث شركات - رابحة	
كمية الأسهم	الشركة	التغير	السعر (ر.ق.)	الشركة	السعر (ر.ق.)
888,638	فودافون قطر	-5.24%	38.000	قطر للسينما	105.500
792,252	إزدان القابضة	-4.15%	67.000	الخليج للمخازن	62.500
630,809	الخليج الدولية	-2.44%	164.000	الإسلامية القابضة	249.700

المصدر: موقع السوق الإلكتروني، مباشر، مجموعة إدارة الاستثمار في بنك عُمان العربي وبلومبيرج

21/09/2015

بورصة البحرين



إغلاق المؤشر	1,277.64
% التغير (التغير)	-0.07%
الإغلاق السابق	1,278.49
الإفتتاح	1,278.49
خلال اليوم (الأعلى)	1,278.73
خلال اليوم (الأدنى)	1,277.53
% السنة/اليوم	-10.44%
الأسهم المتداولة	629,146
القيمة المتداولة	150,892
عدد الشركات:	المرتفعة 1 المنخفضة 2 المستقرة 4

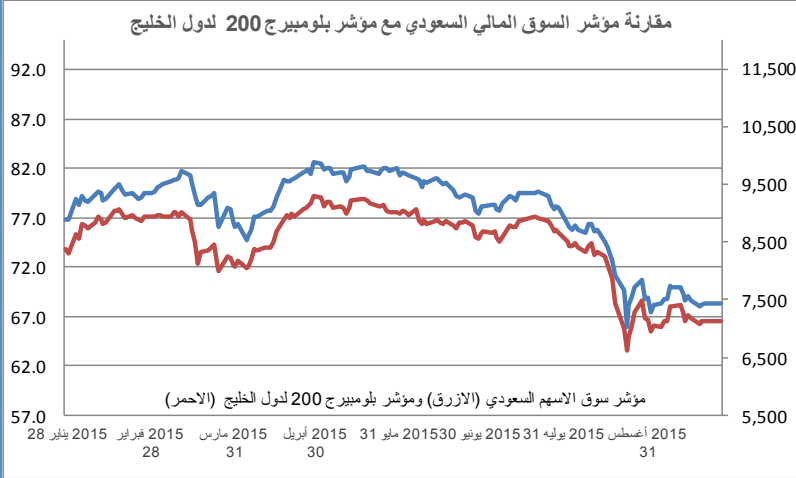
أعلى ثلاث شركات - كمية الأسهم		أعلى ثلاث شركات - خاسرة		أعلى ثلاث شركات - رابحة	
كمية الأسهم	الشركة	التغير	السعر (د.بحريني)	الشركة	السعر (د.بحريني)
230,000	بيت التمويل الخليجي	-10.00%	1.800	شركة البحرين لتصلح السفن والهندسة	0.155
50,000	البا	-0.85%	0.466	البا	-
6,750	شركة البحرين لتصلح السفن والهندسة	-	-	-	-

المصدر: موقع السوق الإلكتروني، مباشر، مجموعة إدارة الاستثمار في بنك عُمان العربي وبلومبيرج



21/09/2015

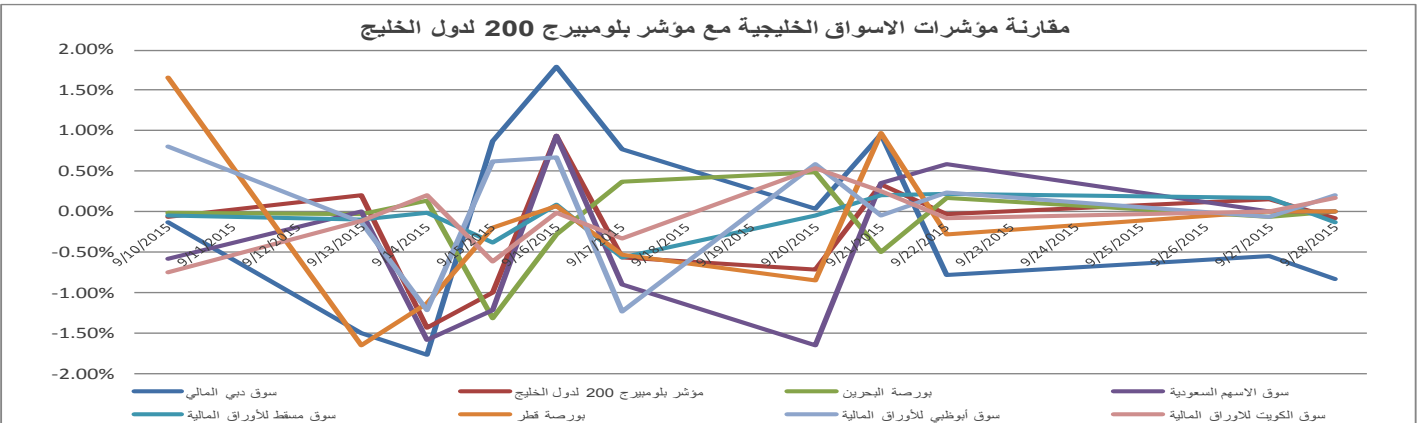
السوق المالية السعودية



إغلاق المؤشر	7,442.71
(% التغير)	76.73
الإغلاق السابق	7,365.98
الإفتتاح	7,365.98
خلال اليوم (الأعلى)	7,443.79
خلال اليوم (الأدنى)	7,368.40
% السنة/اليوم	-10.69%
الأسهم المتداولة	159,942,400
القيمة المتداولة	3,551,897,293
عدد الشركات :	112 المرتفعة 28 المنخفضة 6 المستقرة

أعلى ثلاث شركات - كمية الأسهم		أعلى ثلاث شركات - خاسرة		أعلى ثلاث شركات - رابحة	
كمية الأسهم	الشركة	التغير	السعر (ر.س.)	الشركة	السعر (ر.س.)
47,001,868	الانماء	-3.81%	11.350	الشركة المتحدة للتأمين التعاوني	2.510
18,164,161	دار الأركان	-3.49%	13.550	إتحاد الخليج	2.430
7,163,468	بنك البلاد	-2.24%	9.150	أمانة للتأمين	2.680

المصدر: موقع السوق الإلكتروني ، مباشر ، مجموعة ادارة الاستثمار في بنك عُمان العربي وبلومبيرج



أكبر خمسة شركات خليجية مساهمة ، حسب الأرباح لآخر 12 شهر

الترتيب	الشركة	السوق	الأرباح (مليون دولار)	القطاع
1	سابك	السعودية	5,479.8	البتر وكيمياء
2	بنك قطر الوطني	قطر	2,962.7	البنوك
3	الاتصالات السعودية	السعودية	2,886.5	الاتصالات
4	البنك الأهلي التجاري	السعودية	2,309.5	البنوك
5	اتصالات أبوظبي	أبوظبي	2,198.9	الاتصالات

المصدر: أرقام



صندوق عُمان العربي للأسواق الخليجية  
Oman AI Arabi GCC Markets Fund  
للإستفادة من خبراتنا  
Benefit from our expertise



OAB - IMG Winner of the  
'Best Brokerage Award'  
from MSM for  
6 Consecutive Years



39<sup>th</sup> International Trophy for Quality  
Awarded to Oman Arab Bank SAOC  
By Trade Leaders' Club

قسم تطوير المنتجات

البريد الإلكتروني:

b.alrousan@oabinvest.com

قسم تطوير الأعمال

البريد الإلكتروني:

PB@oabinvest.com

قسم الأبحاث والدراسات

البريد الإلكتروني:

Research@oabinvest.com

قسم تمويل الشركات والاستشارات

البريد الإلكتروني:

Corporatefinance@oabinvest.com

قسم إدارة الأصول

البريد الإلكتروني:

Assetmanagement@oabinvest.com

قسم الوساطة المالية

البريد الإلكتروني:

Brokerage@oabinvest.com

قسم خدمات العملاء

البريد الإلكتروني:

customerservice@oabinvest.com

قسم الحافظ الأمين

البريد الإلكتروني:

custody@oabinvest.com

قسم إدارة الثروات للأسواق الهندية

البريد الإلكتروني:

S.parvez@oabinvest.com

ص.ب. 2010 روي 112، مسقط - سلطنة عُمان

هاتف: +968 24 754 576 فاكس: +968 24 125 125

الموقع الإلكتروني <http://www.oabinvest.com> البريد الإلكتروني [research@oabinvest.com](mailto:research@oabinvest.com)



إخلاء المسؤولية

تم إعداد هذا التقرير بواسطة قسم البحوث والدراسات بمجموعة إدارة الاستثمار - بنك عمان العربي لأغراض توفير المعلومات فقط. وتحت أي ظرف لا يجوز استخدام هذا التقرير كتوصية ولا يجوز اعتباره عرضاً لبيع أو شراء أي أوراق مالية. ومع حرصنا الشديد على أن تكون المعلومات الواردة في التقرير صحيحة أو غير مضللة في وقت النشر إلا أننا في نفس الوقت لا نؤكد دقتها أو اكتمالها. وبناءً عليه يجب ألا يعتمد عليها بشكل كامل. كما لا تتحمل مجموعة إدارة الاستثمار بأية حال من الأحوال أي مسؤولية مباشرة أو غير مباشرة عن أي خسارة تنتج عن أي استخدام لهذا التقرير أو محتوياته. هذا ولا يجوز إعادة نسخ هذا التقرير أو توزيعه أو نشره بواسطة أي متلقي لأي غرض من الأغراض.