

التاريخ: 2015/09/20

رقم التقرير: 1245

"العربي" اليومي للأسواق المالية الخليجية والعالمية

مؤشرات أسواق الأسهم الخليجية	الإغلاق الحالي	الإغلاق السابق	التغير	اليوم/اليوم	الشهر/اليوم	السنة/اليوم
	%	%	%	%	%	%
مؤشر العربي عُمان 20	1,093.56	1,087.75	5.81	0.53%	-0.10%	-4.40%
مؤشر العربي خليجي 50	1,120.04	1,130.54	(10.50)	-0.93%	0.02%	-6.64%
مؤشر العربي للشرق الأوسط وشمال أفريقيا 200	1,026.52	1,034.23	(7.71)	-0.75%	-0.85%	-8.42%
مؤشر بلومبيرج 200 لدول الخليج	66.30	66.75	(0.45)	-0.67%	-0.90%	-7.96%
سوق مسقط للأوراق المالية	5,741.91	5,744.76	(2.85)	-0.05%	-2.21%	-9.48%
السوق المالية السعودية	7,376.19	7,470.19	(94.00)	-1.26%	-1.94%	-11.49%
سوق الكويت للأوراق المالية	5,744.28	5,713.99	30.29	0.53%	-1.31%	-12.11%
بورصة قطر	11,354.52	11,418.68	(64.16)	-0.56%	-1.81%	-7.58%
بورصة البحرين	1,276.53	1,283.65	(7.13)	-0.56%	-1.75%	-10.52%
سوق دبي المالي	3,626.32	3,625.16	1.16	0.03%	-0.99%	-3.91%
سوق أبوظبي للأوراق المالية	4,505.32	4,479.05	26.27	0.59%	0.25%	-0.52%

المصدر: بلومبيرج وزاوياء ومجموعة إدارة الاستثمار في بنك عُمان العربي (مؤشر سوق الاسهم السعودي ومؤشر بلومبيرج 200 محدث حتى الساعة 2:30 pm بتوقيت مسقط)

أسعار السلع	السعر	التغير	اليوم/اليوم	السنة/اليوم
	دولار	دولار	%	%
خام برنت الأجل للبرميل	47.47	(1.61)	(3.28)	(26.73)
خام غرب تكساس الأجل للبرميل	44.68	(2.22)	(4.73)	(23.14)
خام عمان الأجل للبرميل	44.15	(1.40)	(3.07)	(26.99)
الذهب للأوقية	1,139.02	7.47	0.66	(3.87)
الفضة للأوقية	15.18	0.03	0.20	(3.32)
بلاتينيوم للأوقية	980.75	(3.30)	(0.34)	(18.81)
النحاس طن متري	5,254.00	(136.00)	(2.52)	(16.60)
الألمنيوم طن متري	1,624.00	(8.00)	(0.49)	(12.33)
الرصاص طن متري	1,692.50	(29.50)	(1.71)	(8.91)
الزئبق طن متري	1,688.00	(48.00)	(2.76)	(22.50)
النيكل طن متري	9,675.00	(320.00)	(3.20)	(36.14)

المصدر: بلومبيرج (الأسواق مغلقة يومي السبت والأحد)

أسعار صرف العملات*	العملة	الدولار مقابل العملة	العملة مقابل الدولار
	اليورو	1.1188	0.8944
	الجنيه الاسترليني	1.5395	0.6499
	الدين الياباني	0.0082	121.8050
	الريال العماني	2.6053	0.3865

المصدر: أوندأ (Oanda)

الأسواق العالمية	المدينة	القيمة	التغير	اليوم/اليوم	السنة/اليوم
			%	%	%
أوروبا					
فايننشال تايمز	انجلترا	6,104.11	(82.88)	(1.34)	(7.04)
داكس	المانيا	9,916.16	(313.42)	(3.06)	1.13
كاك 40	فرنسا	4,535.85	(119.29)	(2.56)	6.16
الولايات المتحدة الأمريكية					
داو جونز	الولايات المتحدة	16,384.58	(290.16)	(1.74)	(8.07)
أس أند بي 500	الولايات المتحدة	1,958.03	(32.17)	(1.62)	(4.90)
ناسداك	الولايات المتحدة	4,827.23	(66.72)	(1.36)	1.93
آسيا الباسيفيكية					
نيكاي 225	اليابان	18,070.21	(362.06)	(1.96)	3.55
هانج سينج	هونغ كونج	21,920.83	66.20	0.30	(7.13)
مؤشرات الاسواق العربية					
بورصة تونس	تونس	5,330.22	(0.43)	(0.01)	4.72
البورصة المصرية	مصر	7,245.01	(22.37)	(0.31)	(18.84)
بورصة عمان	الأردن	2,053.98	(9.66)	(0.47)	(5.15)
سوق فلسطين للأوراق المالية	فلسطين	484.85	-	-	(3.57)
بورصة بيروت	لبنان	1,150.12	11.13	0.98	(1.72)
إم اس سي أي					
	البحرين	91.40	-	-	(9.90)
	الكويت	460.74	-	-	(14.57)
	عمان	689.74	-	-	(8.43)
	قطر	896.16	-	-	(14.40)
	الإمارات	404.73	0.01	0.00	(9.74)
	الأسواق الخليجية	488.40	0.18	0.04	(13.25)

المصدر: بلومبيرج ، الساعة الثالثة بتوقيت مسقط (ملاحظة: الأسواق العالمية مغلقة يومي السبت والأحد)

بعض النسب الرئيسية لأسواق الأسهم الخليجية	مكرر ربحية السهم	السعر الى القيمة الدفترية
	مرة	مرة
سوق مسقط للأوراق المالية*	10.48	1.34
السوق المالية السعودية	15.78	1.75
سوق الكويت للأوراق المالية	14.57	0.98
بورصة قطر	11.65	1.76
سوق البحرين للأوراق المالية	8.07	0.78
سوق دبي المالي	11.67	1.09
سوق أبوظبي للأوراق المالية	12.02	1.38

المصدر: زاوياء، بلومبيرج* ، مكرر الربحية (مرة) = سعر الإغلاق / ربحية السهم . السعر الى القيمة الدفترية (مرة) = سعر الإغلاق / (إجمالي حقوق المساهمين ÷ عدد الأسهم)

الأسعار والعوائد لصكوك خليجية مختارة

تصنيف	العرض		الطلب		عائد الصك	العملة	نوع العائد	فترة الاستحقاق	إسم مُصدر الصك
	عائد %	السعر	عائد %	السعر					
-	5.16	102.29	5.22	101.36	5.50%	دولار أمريكي	متغير	دائمة	صكوك مصرف الهلال
-	4.71	102.85	4.80	102.00	5.00%	دولار أمريكي	ثابت	4/30/2029	صكوك حكومة دبي
Baa2	4.14	103.06	4.14	103.06	4.56%	دولار أمريكي	ثابت	6/18/2024	صكوك شركة إعمار العقارية
-	6.23	100.86	6.49	100.01	6.50%	دولار أمريكي	ثابت	5/28/2019	صكوك دار الأركان للتطوير العقاري
A1	5.50	99.94	5.50	99.94	5.50%	دولار أمريكي	ثابت	4/8/2044	صكوك الشركة السعودية للكهرباء الدولية

المصدر: بلومبيرج، الأسعار الموضحة تخضع لتطورات السوق

الأسعار والعوائد لسندات خليجية مختارة

تصنيف	العرض		الطلب		عائد السند	العملة	نوع العائد	فترة الاستحقاق	إسم مُصدر السند
	عائد %	السعر	عائد %	السعر					
BBB	4.83	107.41	4.96	106.65	4.83%	دولار أمريكي	ثابتة	7/5/2022	سندات حكومة مملكة البحرين
-	3.11	119.88	3.11	119.88	7.38%	دولار أمريكي	ثابتة	10/21/2020	هيئة كهرباء ومياه دبي
A	4.36	105.20	4.36	105.20	5.00%	دولار أمريكي	ثابتة	10/19/2025	شركة اتصالات قطر
BBB	3.96	164.12	4.03	163.08	9.75%	دولار أمريكي	ثابتة	6/15/2030	سندات حكومة دولة قطر
AA	1.51	118.00	1.51	118.00	6.75%	دولار أمريكي	ثابتة	4/8/2019	سندات حكومة أبوظبي

المصدر: بلومبيرج، الأسعار الموضحة تخضع لتطورات السوق

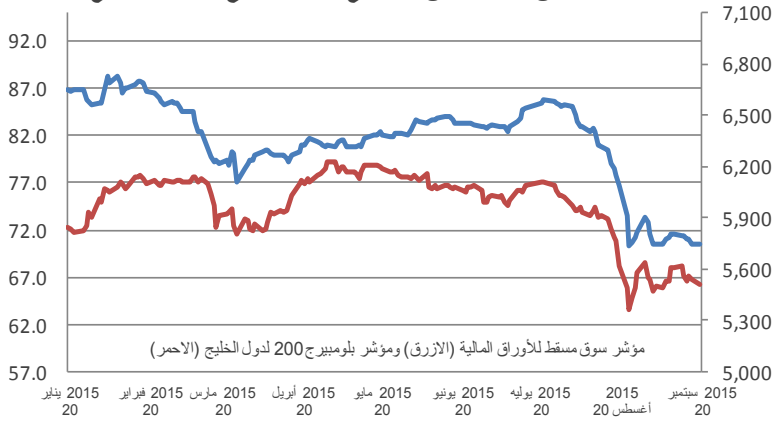
شركات عالمية مختارة

الأسبوع 52 الأدنى	الأسبوع 52 الأعلى	السنة/اليوم %	الشهر/الشهر %	اليوم/اليوم %	السعر الحالي دولار	شركة
420.50	684.50	(17.02)	5.57	1.68	502.00	شركة سامسونج للإلكترونيات
14.60	18.48	(13.02)	(6.94)	(1.89)	15.56	بنك أوف أمريكا كورب
50.07	70.61	(2.62)	(7.58)	(2.73)	60.94	جي بي مورغان تشيس
300.30	414.00	(19.14)	(3.95)	(2.18)	318.90	روبال بنك أوف سكوتلاند
92.00	134.54	2.78	0.71	(0.41)	113.45	شركة أبل
105.00	145.80	(5.31)	(3.00)	(2.00)	118.82	شركة تويوتا موتورز كوربوريشن
29.00	52.62	(39.14)	(9.85)	(0.61)	30.74	شركة ياهو!
115.14	158.83	4.70	(0.68)	(0.99)	136.09	شركة بوينج
39.72	50.05	(6.39)	(4.77)	(1.74)	43.48	شركة مايكروسوفت
74.52	123.75	(4.28)	5.77	(2.63)	85.93	شركة بي ام دبليو للسيارات (بال يورو)
24.62	39.00	(12.60)	(1.07)	(2.56)	30.51	جنرال موتورز
19.37	28.68	(1.86)	(1.55)	(2.17)	24.80	جنرال اليكتريك
10.90	21.41	48.15	0.66	0.00	18.37	شركة بيجو للسيارات

المصدر: بلومبيرج

سوق مسقط للأوراق المالية

مقارنة مؤشر سوق مسقط للأوراق المالية مع مؤشر بلومبيرج 200 لدول الخليج



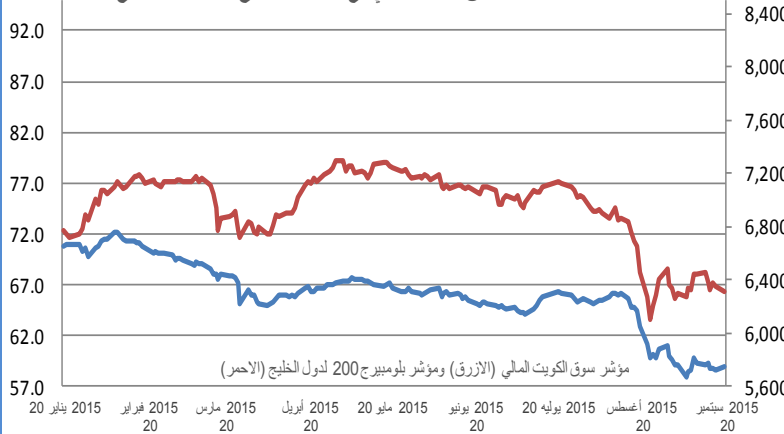
إغلاق المؤشر	5,741.91
(% التغير) التغير	-2.85
الإغلاق السابق	5,744.76
الإفتتاح	5,744.76
خلال اليوم (الأعلى)	5,751.11
خلال اليوم (الأدنى)	5,741.91
% السنة/اليوم	-9.48%
الأسهم المتداولة	6,222,493
القيمة المتداولة	2,209,816
إجمالي عدد الشركات/الأسهم المتداولة	36
عدد الشركات:	المرتفعة 4 المنخفضة 14 المستقرة 18

أعلى ثلاث شركات - كمية الأسهم		أعلى ثلاث شركات - خاسرة		أعلى ثلاث شركات - رابحة	
كمية الأسهم (000)	الشركة	التغير	السعر (ر.ع.)	الشركة	التغير
874	بنك مسقط	-5.56%	0.034	صناعة مواد البناء	2.33%
766	أريد	-2.94%	0.099	الخليجية لخدمات الاستثمار	1.37%
735	الشرقية للاستثمار القابضة	-2.79%	0.174	الأنوار القابضة	0.54%

المصدر: موقع السوق الإلكتروني، مباشر، مجموعة إدارة الاستثمار في بنك عُمان العربي وبلومبيرج

سوق الكويت للأوراق المالية

مقارنة مؤشر سوق الكويت المالي مع مؤشر بلومبيرج 200 لدول الخليج

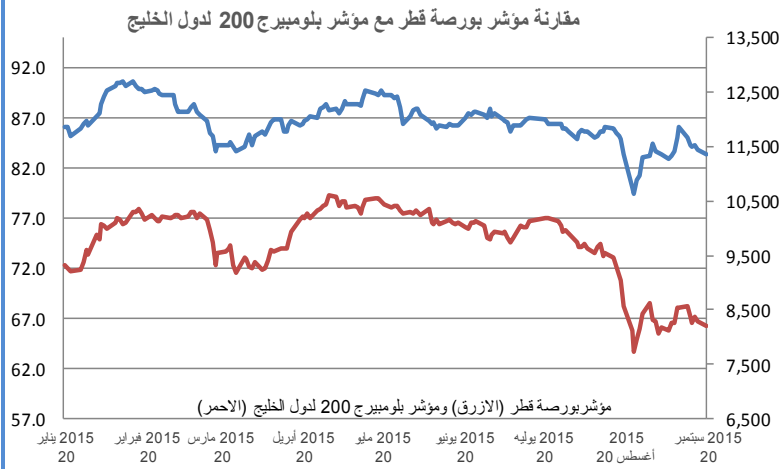


إغلاق المؤشر	5,744.28
(% التغير) التغير	0.53%
الإغلاق السابق	5,713.99
الإفتتاح	5,713.99
خلال اليوم (الأعلى)	5,745.81
خلال اليوم (الأدنى)	5,698.50
% السنة/اليوم	-12.11%
الأسهم المتداولة	122,114,115
القيمة المتداولة	11,655,704
إجمالي عدد الشركات/الأسهم المتداولة	122
عدد الشركات:	المرتفعة 61 المنخفضة 17 المستقرة 44

أعلى ثلاث شركات - كمية الأسهم		أعلى ثلاث شركات - خاسرة		أعلى ثلاث شركات - رابحة	
كمية الأسهم	الشركة	التغير	السعر فلس (د.ك.)	الشركة	التغير
32,004,394	أندك	-6.67%	28	ك تلفزيوني	6.67%
10,462,351	الإثمار	-6.25%	75	وط للمصالح	6.41%
8,147,233	زيما	-6.02%	78	زيما	6.33%

المصدر: موقع السوق الإلكتروني، مباشر، مجموعة إدارة الاستثمار في بنك عُمان العربي وبلومبيرج

بورصة قطر

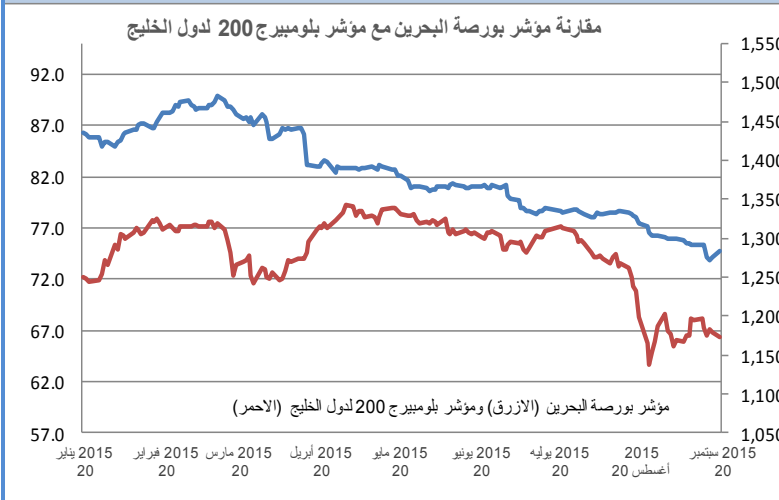


إغلاق المؤشر	11,354.52
% التغير (التغير)	-0.56%
الإغلاق السابق	11,418.68
الإفتتاح	11,460.01
خلال اليوم (الأعلى)	11,516.38
خلال اليوم (الأدنى)	11,354.52
% السنة/اليوم	-7.58%
الأسهم المتداولة	3,848,462
القيمة المتداولة	180,559,700
عدد الشركات:	المرتفعة 11 المنخفضة 26 المستقرة 3

أعلى ثلاث شركات - كمية الأسهم		أعلى ثلاث شركات - خاسرة		أعلى ثلاث شركات - رابحة	
كمية الأسهم	الشركة	التغير	السعر (ر.ق.)	الشركة	التغير
27,911,400	الريان	-2.61%	19.380	دلالة	3.13%
20,401,128	بنك قطر الوطني	-1.81%	114.000	الإسلامية القابضة	1.35%
13,018,681	مجموعة المستثمرين القطريين	-1.41%	69.900	الخليج للمخازن	1.29%

المصدر: موقع السوق الإلكتروني، مباشر، مجموعة ادارة الاستثمار في بنك عُمان العربي وبلومبيرج

بورصة البحرين

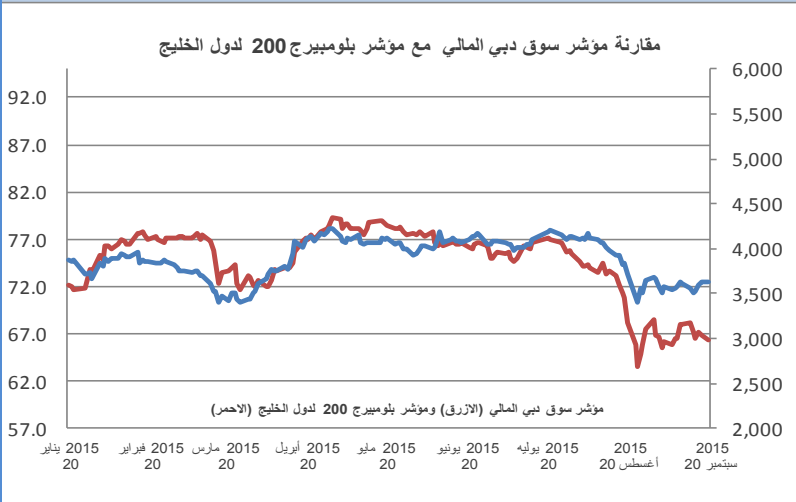


إغلاق المؤشر	1,276.53
% التغير (التغير)	-0.56%
الإغلاق السابق	1,283.65
الإفتتاح	1,281.59
خلال اليوم (الأعلى)	1,282.91
خلال اليوم (الأدنى)	1,276.53
% السنة/اليوم	-10.52%
الأسهم المتداولة	2,155,991
القيمة المتداولة	357,638
عدد الشركات:	المرتفعة 1 المنخفضة 3 المستقرة 4

أعلى ثلاث شركات - كمية الأسهم		أعلى ثلاث شركات - خاسرة		أعلى ثلاث شركات - رابحة	
كمية الأسهم	الشركة	التغير	السعر (د.بحريني)	الشركة	التغير
762,400	الإثمار	-4.73%	0.705	بنك البحرين الوطني	8.33%
120,000	بنكوكو	-3.92%	0.196	عقارات السيف	-
102,611	الأهلي المتحد	-1.96%	0.150	نابلس	-

المصدر: موقع السوق الإلكتروني، مباشر، مجموعة ادارة الاستثمار في بنك عُمان العربي وبلومبيرج

سوق دبي المالي

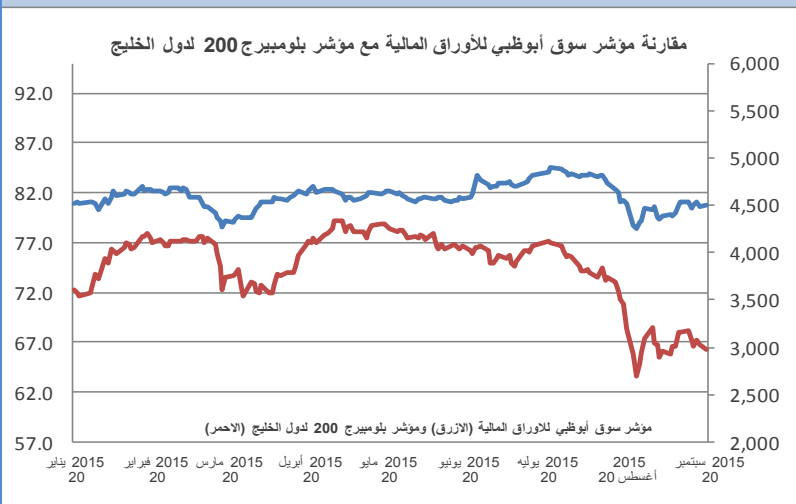


إغلاق المؤشر	3,626.32
% التغير (التغير)	1.16
الإغلاق السابق	3,625.16
الإفتتاح	3,625.16
خلال اليوم (الأعلى)	3,627.03
خلال اليوم (الأدنى)	3,586.00
% السنة/اليوم	-3.91%
الأسهم المتداولة	224,524,000
القيمة المتداولة	283,360,550
عدد الشركات:	17 المرتفعة 11 المنخفضة 5 المستقرة

أعلى ثلاث شركات - كمية الأسهم		أعلى ثلاث شركات - خاسرة		أعلى ثلاث شركات - رابحة	
كمية الأسهم	الشركة	التغير	السعر (د. إماراتي)	الشركة	السعر (د. إماراتي)
42,429,480	دريك أند سكل	-2.96%	1.640	تكافل الإمارات	0.655
32,333,330	بيت التمويل الخليجي	-2.73%	3.210	أرامكس	0.461
19,430,585	أرابتك	-2.70%	1.800	مصرف عجمان	0.621

المصدر: موقع السوق الالكتروني ، مباشر ، مجموعة إدارة الاستثمار في بنك عمان العربي وبلومبيرج

سوق أبوظبي للأوراق المالية

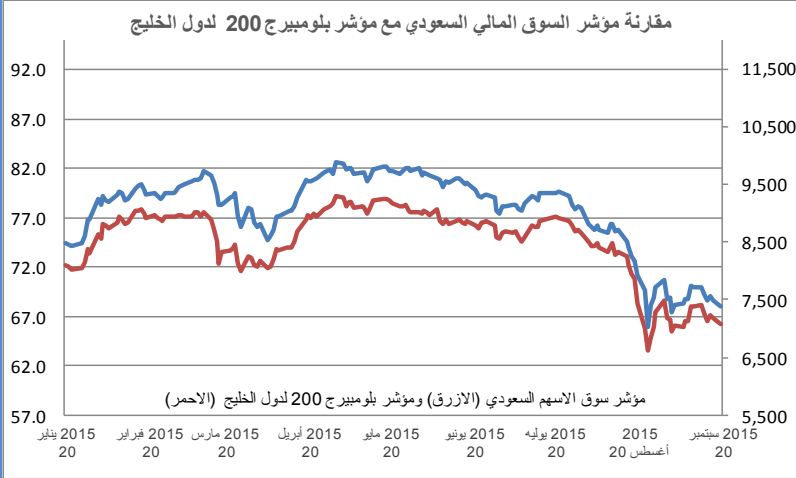


إغلاق المؤشر	4,505.32
% التغير (التغير)	26.27
الإغلاق السابق	4,479.05
الإفتتاح	4,477.65
خلال اليوم (الأعلى)	4,527.55
خلال اليوم (الأدنى)	4,475.49
% السنة/اليوم	-0.52%
الأسهم المتداولة	317,664,400
القيمة المتداولة	312,274,800
عدد الشركات:	15 المرتفعة 7 المنخفضة 6 المستقرة

أعلى ثلاث شركات - كمية الأسهم		أعلى ثلاث شركات - خاسرة		أعلى ثلاث شركات - رابحة	
كمية الأسهم	الشركة	التغير	السعر (د. إماراتي)	الشركة	السعر (د. إماراتي)
136,227,311	أشراق	-9.50%	4.000	المؤسسة الوطنية للسياحة والفنادق	0.550
63,797,228	دانا	-8.93%	0.510	طاقة	0.590
26,792,501	رأس الخيمة العقارية	-8.03%	2.750	دار التمويل	0.700

المصدر: موقع السوق الالكتروني ، مباشر ، مجموعة إدارة الاستثمار في بنك عمان العربي وبلومبيرج

السوق المالية السعودية

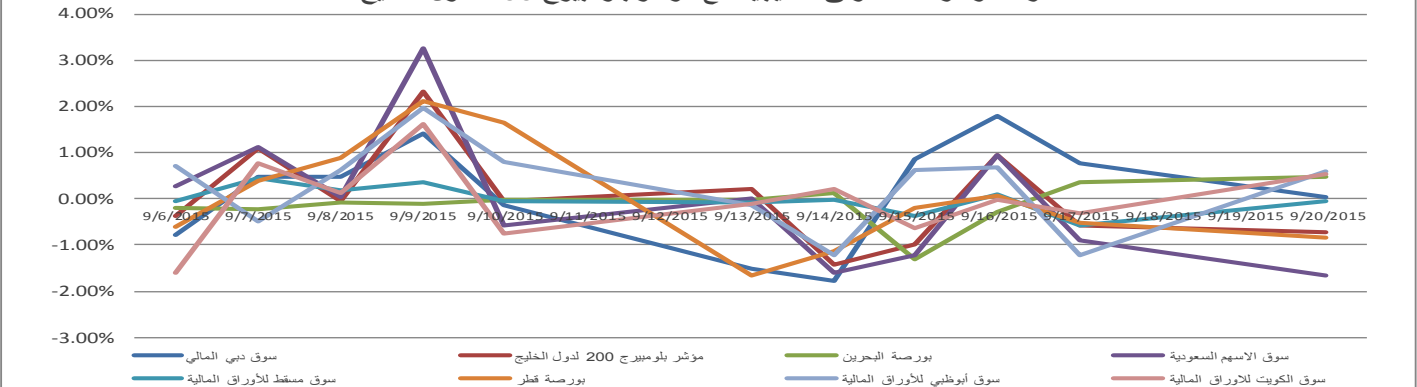


إغلاق المؤشر	7,376.19
% التغير (التغير)	-1.26%
الإغلاق السابق	7,470.19
الإفتتاح	7,470.19
خلال اليوم (الأعلى)	7,469.46
خلال اليوم (الأدنى)	7,343.35
% السنة/اليوم	-11.49%
الأسهم المتداولة	110,529,600
القيمة المتداولة	2,336,950,000
عدد الشركات :	32 المرتفعة ، 132 المنخفضة ، 7 المستقرة

أعلى ثلاث شركات - كمية الأسهم		أعلى ثلاث شركات - خاسرة		أعلى ثلاث شركات - رابحة	
كمية الأسهم	الشركة	التغير	السعر (ر.س.)	التغير	السعر (ر.س.)
34,574,399	الانماء	-4.15%	25.400	6.65%	14.150
11,322,477	دار الأركان	-3.92%	16.900	3.91%	32.000
4,209,834	إعمار المدينة الاقتصادية	-3.27%	27.800	2.75%	17.200

المصدر: موقع السوق الإلكتروني ، مباشر ، مجموعة ادارة الاستثمار في بنك عُمان العربي وبلومبيرج

مقارنة مؤشرات الاسواق الخليجية مع مؤشر بلومبيرج 200 لدول الخليج



أكبر خمسة شركات خليجية مساهمة ، حسب الأرباح لآخر 12 شهر

الترتيب	الشركة	السوق	الأرباح (مليون دولار)	القطاع
1	سابك	السعودية	5,479.8	البتر وكيمائيات
2	بنك قطر الوطني	قطر	2,962.7	البنوك
3	الاتصالات السعودية	السعودية	2,886.5	الاتصالات
4	البنك الأهلي التجاري	السعودية	2,309.5	البنوك
5	اتصالات أبوظبي	أبوظبي	2,198.9	الاتصالات

المصدر: أرقام



صندوق عُمان العربي للأسواق الخليجية
Oman AI Arabi GCC Markets Fund
للإستفادة من خبراتنا
Benefit from our expertise



OAB - IMG Winner of the
'Best Brokerage Award'
from MSM for
6 Consecutive Years



39th International Trophy for Quality
Awarded to Oman Arab Bank SAOC
By Trade Leaders' Club

قسم تطوير المنتجات

البريد الإلكتروني:

b.alrousan@oabinvest.com

قسم تطوير الأعمال

البريد الإلكتروني:

PB@oabinvest.com

قسم الأبحاث والدراسات

البريد الإلكتروني:

Research@oabinvest.com

قسم تمويل الشركات والاستشارات

البريد الإلكتروني:

Corporatefinance@oabinvest.com

قسم إدارة الأصول

البريد الإلكتروني:

Assetmanagement@oabinvest.com

قسم الوساطة المالية

البريد الإلكتروني:

Brokerage@oabinvest.com

قسم خدمات العملاء

البريد الإلكتروني:

customerservice@oabinvest.com

قسم الحافظ الأمين

البريد الإلكتروني:

custody@oabinvest.com

قسم إدارة الثروات للأسواق الهندية

البريد الإلكتروني:

S.parvez@oabinvest.com

ص.ب. 2010 روي 112، مسقط - سلطنة عُمان

هاتف: +968 24 754 576 فاكس: +968 24 125 125

الموقع الإلكتروني <http://www.oabinvest.com> البريد الإلكتروني research@oabinvest.com



إخلاء المسؤولية

تم إعداد هذا التقرير بواسطة قسم البحوث والدراسات بمجموعة إدارة الاستثمار - بنك عمان العربي لأغراض توفير المعلومات فقط. وتحت أي ظرف لا يجوز استخدام هذا التقرير كتوصية ولا يجوز اعتباره عرضاً لبيع أو شراء أي أوراق مالية. ومع حرصنا الشديد على أن تكون المعلومات الواردة في التقرير صحيحة أو غير مضللة في وقت النشر إلا أننا في نفس الوقت لا نؤكد دقتها أو اكتمالها. وبناءً عليه يجب ألا يعتمد عليها بشكل كامل. كما لا تتحمل مجموعة إدارة الاستثمار بأية حال من الأحوال أي مسؤولية مباشرة أو غير مباشرة عن أي خسارة تنتج عن أي استخدام لهذا التقرير أو محتوياته. هذا ولا يجوز إعادة نسخ هذا التقرير أو توزيعه أو نشره بواسطة أي متلقي لأي غرض من الأغراض.