

التاريخ: 2015/09/09

رقم التقرير: 1238

"العربي" اليومي للأسواق المالية الخليجية والعالمية

السنة/اليوم	الشهر/اليوم	اليوم/اليوم	التغير	الإغلاق السابق	الإغلاق الحالي	مؤشرات أسواق الأسهم الخليجية
%	%	%				
-4.58%	-0.29%	0.45%	4.85	1,086.62	1,091.47	مؤشر العربي عُمان 20
-3.98%	2.86%	2.60%	29.24	1,122.65	1,151.89	مؤشر العربي خليجي 50
-6.24%	1.50%	2.02%	20.78	1,030.13	1,050.91	مؤشر العربي للشرق الأوسط وشمال أفريقيا 200
-5.48%	1.76%	2.31%	1.54	66.54	68.08	مؤشر بلومبيرج 200 لدول الخليج
-8.51%	-1.16%	0.36%	20.77	5,782.62	5,803.39	سوق مسقط للأوراق المالية
-6.97%	3.06%	2.29%	173.92	7,578.37	7,752.29	السوق المالية السعودية
-11.13%	-0.21%	1.60%	91.69	5,716.70	5,808.39	سوق الكويت للأوراق المالية
-5.10%	0.83%	2.00%	228.95	11,430.47	11,659.42	بورصة قطر
-9.50%	-0.63%	-0.12%	(1.57)	1,292.67	1,291.10	بورصة البحرين
-3.92%	-1.00%	1.42%	50.61	3,575.39	3,626.00	سوق دبي المالي
-0.60%	0.17%	1.97%	87.06	4,414.49	4,501.55	سوق أبوظبي للأوراق المالية

المصدر: بلومبيرج وزاوايا ومجموعة إدارة الاستثمار في بنك عُمان العربي (مؤشر سوق الاسهم السعودي ومؤشر بلومبيرج 200 محدث حتى الساعة 2:30 pm بتوقيت مسقط)

السنة/اليوم	اليوم/اليوم	التغير	السعر	السلع
%	%	دولار	دولار	
(23.04)	(0.28)	(0.14)	49.38	خام برنت الأجل للبرميل
(21.35)	(0.48)	(0.22)	45.72	خام غرب تكساس الأجل للبرميل
(21.96)	(0.13)	(0.06)	47.19	خام عمان الأجل للبرميل
(5.45)	(0.11)	(1.22)	1,120.33	الذهب للأوقية
(6.08)	(0.29)	(0.04)	14.75	الفضة للأوقية
(16.94)	(0.04)	(0.38)	1,003.33	بلاتينيوم للأوقية
(15.16)	3.83	197.00	5,345.00	النحاس طن متري
(11.96)	1.91	30.50	1,631.00	الألمنيوم طن متري
(8.99)	1.38	23.00	1,691.00	الرصاص طن متري
(16.76)	2.31	41.00	1,813.00	الزنك طن متري
(33.99)	2.56	250.00	10,000.00	النيكل طن متري

المصدر: بلومبيرج (الأسواق مغلقة يومي السبت و الأحد)

أسعار صرف العملات*	
العملة	الدولار مقابل العملة
اليورو	1.1188
الجنيه الاسترليني	1.5395
الدين الياباني	121.8050
الريال العماني	2.6053

المصدر: أوندأ (Oanda)

الأسواق العالمية	العملة	القيمة	التغير	اليوم/اليوم	السنة/اليوم
			%	%	%
أوروبا					
فايننشال تايمز	انجلترا	6,265.20	119.13	1.94	(4.58)
داكس	المانيا	10,450.83	179.71	1.75	6.58
كاك 40	فرنسا	4,714.02	116.21	2.53	10.33
الولايات المتحدة الأمريكية					
داو جونز	الولايات المتحدة	16,492.68	390.30	2.42	(7.46)
أس أند بي 500	الولايات المتحدة	1,969.41	48.19	2.51	(4.35)
ناسداك	الولايات المتحدة	4,811.93	128.01	2.73	1.60
آسيا الباسيفيكية					
نيكاي 225	اليابان	18,770.51	1343.43	7.71	7.56
هانج سينج	هونغ كونج	22,131.31	872.27	4.10	(6.24)
مؤشرات الاسواق العربية					
بورصة تونس	تونس	5,372.26	(14.15)	(0.26)	5.55
البورصة المصرية	مصر	7,040.54	116.49	1.68	(21.13)
بورصة عمان	الأردن	2,078.58	(1.77)	(0.09)	(4.01)
سوق فلسطين للأوراق المالية	فلسطين	479.77	-	-	(4.58)
بورصة بيروت	لبنان	1,149.96	(2.67)	(0.23)	(1.73)
إم إس سي آي					
	البحرين	91.21	-	-	(10.09)
	الكويت	455.63	(5.90)	(1.28)	(15.52)
	عمان	693.32	0.07	0.01	(7.95)
	قطر	900.42	7.22	0.81	(13.99)
	الإمارات	399.85	(0.43)	(0.11)	(10.83)
	الأسواق الخليجية	486.35	0.14	0.03	(13.62)

المصدر: بلومبيرج ، الساعة الثالثة بتوقيت مسقط (ملاحظة: الأسواق العالمية مغلقة يومي السبت والأحد)

بعض النسب الرئيسية لأسواق الأسهم الخليجية	مكرر ربحية السهم	السعر الى القيمة الدفترية
مرة	مرة	مرة
سوق مسقط للأوراق المالية*	10.59	1.36
السوق المالية السعودية	16.59	1.84
سوق الكويت للأوراق المالية	14.84	0.99
بورصة قطر	11.96	1.80
سوق البحرين للأوراق المالية	8.17	0.79
سوق دبي المالي	11.67	1.09
سوق أبوظبي للأوراق المالية	12.01	1.38

المصدر: زاوايا، بلومبيرج* ، مكرر الربحية (مرة) = سعر الإغلاق / ربحية السهم . السعر الى القيمة الدفترية (مرة) = سعر الإغلاق / (إجمالي حقوق المساهمين ÷ عدد الأسهم)

الأسعار والعوائد لصكوك خليجية مختارة

تصنيف	العرض		الطلب		عائد الصك	العملة	نوع العائد	فترة الاستحقاق	إسم مُصدر الصك
	عائد %	السعر	عائد %	السعر					
-	5.27	101.54	5.33	100.64	5.50%	دولار أمريكي	متغير	دائمة	صكوك مصرف الهلال
-	4.77	102.28	4.86	101.40	5.00%	دولار أمريكي	ثابت	4/30/2029	صكوك حكومة دبي
Baa2	4.14	103.06	4.14	103.06	4.56%	دولار أمريكي	ثابت	6/18/2024	صكوك شركة إعمار العقارية
-	5.92	101.89	6.19	101.02	6.50%	دولار أمريكي	ثابت	5/28/2019	صكوك دار الأركان للتطوير العقاري
A1	5.55	99.30	5.55	99.30	5.50%	دولار أمريكي	ثابت	4/8/2044	صكوك الشركة السعودية للكهرباء الدولية

المصدر: بلومبيرج، الأسعار الموضحة تخضع لتطورات السوق

الأسعار والعوائد لسندات خليجية مختارة

تصنيف	العرض		الطلب		عائد السند	العملة	نوع العائد	فترة الاستحقاق	إسم مُصدر السند
	عائد %	السعر	عائد %	السعر					
BBB	5.06	106.07	5.21	105.18	5.06%	دولار أمريكي	ثابتة	7/5/2022	سندات حكومة مملكة البحرين
-	3.14	119.88	3.14	119.88	7.38%	دولار أمريكي	ثابتة	10/21/2020	هيئة كهرباء ومياه دبي
A	4.05	107.80	4.05	107.80	5.00%	دولار أمريكي	ثابتة	10/19/2025	شركة اتصالات قطر
BBB	3.96	164.29	4.04	163.04	9.75%	دولار أمريكي	ثابتة	6/15/2030	سندات حكومة دولة قطر
AA	1.46	118.35	1.46	118.35	6.75%	دولار أمريكي	ثابتة	4/8/2019	سندات حكومة أبوظبي

المصدر: بلومبيرج، الأسعار الموضحة تخضع لتطورات السوق

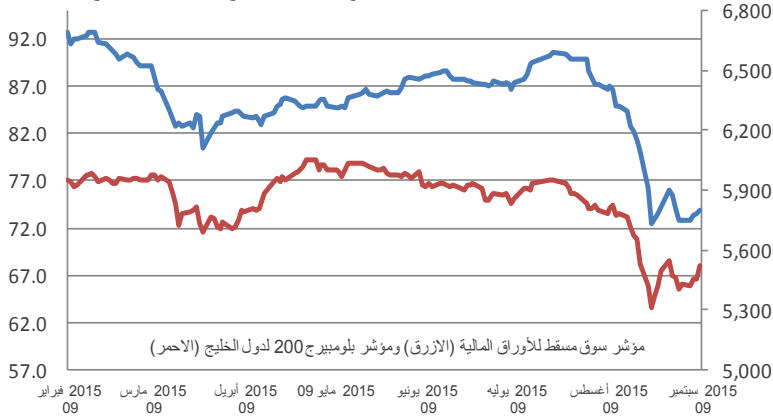
شركات عالمية مختارة

الأسبوع 52 الأدنى	الأسبوع 52 الأعلى	السنة/اليوم %	الشهر/الشهر %	اليوم/اليوم %	السعر الحالي دولار	
420.50	684.50	(20.50)	(0.85)	2.62	481.00	شركة سامسونج للإلكترونيات
14.60	18.48	(9.67)	(8.96)	3.26	16.16	بنك أوف أمريكا كورب
50.07	70.61	0.93	(7.19)	2.70	63.16	جي بي مورغان تشيس
300.30	414.00	(15.21)	(3.21)	1.95	334.40	روبال بنك أوف سكوتلاند
92.00	134.54	1.75	(2.78)	2.78	112.31	شركة أبتل
105.00	145.80	(3.38)	(6.70)	4.07	121.24	شركة تويوتا موتورز كوربوريشن
29.00	52.62	(38.82)	(15.73)	(2.15)	30.90	شركة ياهو!
115.14	158.83	2.95	(6.04)	3.13	133.82	شركة بوينج
39.72	50.05	(5.51)	(6.10)	3.00	43.89	شركة مايكروسوفت
74.52	123.75	(3.44)	(6.68)	2.63	86.68	شركة بي ام دبليو للسيارات (باليورو)
24.62	39.00	(14.41)	(5.86)	3.46	29.88	جنرال موتورز
19.37	28.68	(1.23)	(3.22)	4.00	24.96	جنرال اليكتريك
10.90	21.41	42.10	(8.23)	0.00	17.62	شركة بيجو للسيارات

المصدر: بلومبيرج

سوق مسقط للأوراق المالية

مقارنة مؤشر سوق مسقط للأوراق المالية مع مؤشر بلومبيرج 200 لدول الخليج



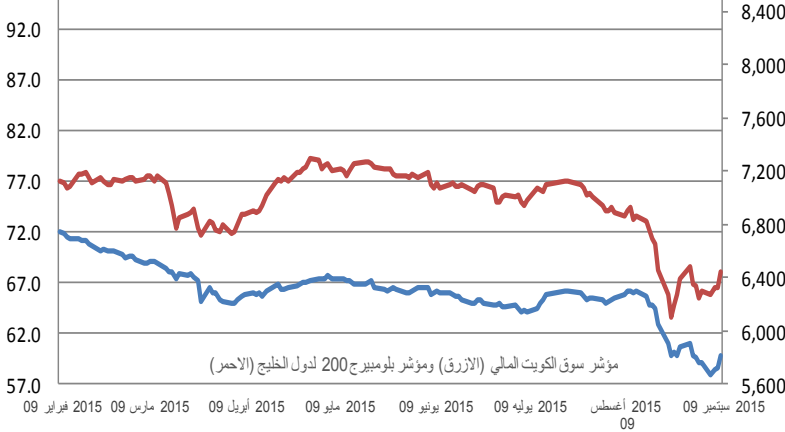
إغلاق المؤشر	5,803.39
(% التغير) التغير	0.36%
الإغلاق السابق	5,782.62
الإفتتاح	5,789.26
خلال اليوم (الأعلى)	5,803.86
خلال اليوم (الأدنى)	5,789.26
% السنة/اليوم	-8.51%
الأسهم المتداولة	15,299,798
القيمة المتداولة	7,036,827
إجمالي عدد الشركات/الأسهم المتداولة	40
عدد الشركات:	المرتفعة 20 المنخفضة 6 المستقرة 14

أعلى ثلاث شركات - كمية الأسهم		أعلى ثلاث شركات - خاسرة		أعلى ثلاث شركات - رابحة	
الشركة	كمية الأسهم (000)	الشركة	السعر (ر.ع.)	الشركة	السعر (ر.ع.)
النهضة للخدمات	3,799	الخليج الدولية للكيماويات	0.250	الشرقية لتحلية المياه	4.500
الأنوار القابضة	1,827	مؤسسة خدمات الموانئ	0.155	بنك العز الإسلامي	0.070
بنك نزوى	1,426	السوادي للطاقة	0.215	الأنوار القابضة	0.184

المصدر: موقع السوق الإلكتروني، مباشر، مجموعة إدارة الاستثمار في بنك عُمان العربي وبلومبيرج

سوق الكويت للأوراق المالية

مقارنة مؤشر سوق الكويت المالي مع مؤشر بلومبيرج 200 لدول الخليج

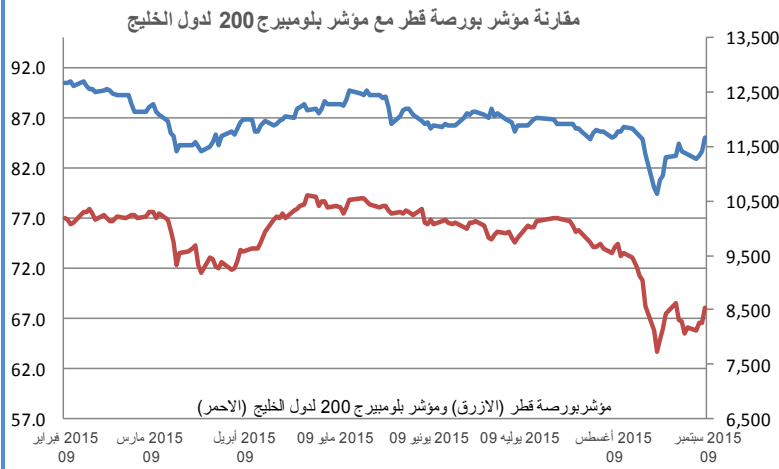


إغلاق المؤشر	5,808.39
(% التغير) التغير	1.60%
الإغلاق السابق	5,716.70
الإفتتاح	5,717.05
خلال اليوم (الأعلى)	5,808.39
خلال اليوم (الأدنى)	5,717.05
% السنة/اليوم	-11.13%
الأسهم المتداولة	223,765,930
القيمة المتداولة	16,294,801
إجمالي عدد الشركات/الأسهم المتداولة	145
عدد الشركات:	المرتفعة 101 المنخفضة 19 المستقرة 25

أعلى ثلاث شركات - كمية الأسهم		أعلى ثلاث شركات - خاسرة		أعلى ثلاث شركات - رابحة	
الشركة	كمية الأسهم	الشركة	السعر فلس (د.ك.)	الشركة	السعر فلس (د.ك.)
نابيسكو	50,341,691	أذك	8	قرين قابضة	620
أجيليني	20,302,296	المدينة	104	اسمنت ابيض	630
ميناء	14,333,165	ميادين	48	استراتيجا	26

المصدر: موقع السوق الإلكتروني، مباشر، مجموعة إدارة الاستثمار في بنك عُمان العربي وبلومبيرج

بورصة قطر

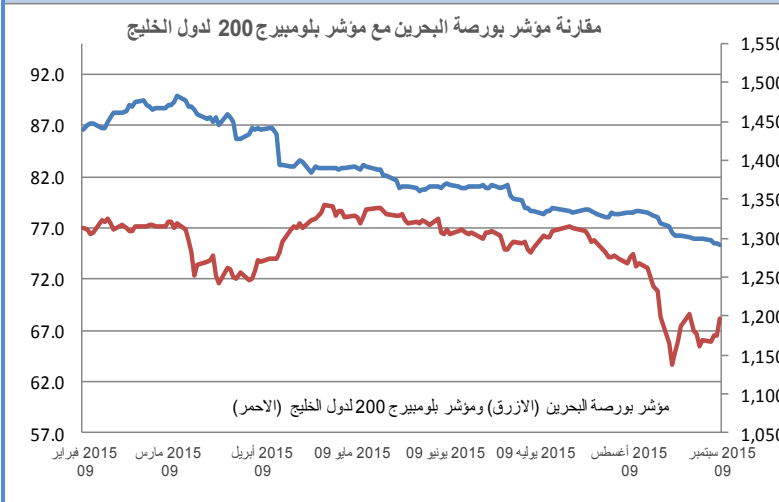


إغلاق المؤشر	11,659.42
% التغير (التغير)	2.00%
الإغلاق السابق	11,430.47
الإفتتاح	11,474.07
خلال اليوم (الأعلى)	11,659.42
خلال اليوم (الأدنى)	11,467.84
% السنة/اليوم	-5.10%
الأسهم المتداولة	14,028,690
القيمة المتداولة	553,382,700
عدد الشركات:	35 المرتفعة 3 المنخفضة 3 المستقرة

أعلى ثلاث شركات - كمية الأسهم		أعلى ثلاث شركات - خاسرة		أعلى ثلاث شركات - رابحة	
كمية الأسهم	الشركة	التغير	السعر (ر.ق.)	الشركة	السعر (ر.ق.)
3,001,010	مزايا قطر	-0.98%	91.000	مجموعة المستثمرين القطريين	50.600
1,338,968	إزدان القابضة	-0.29%	20.820	أوريدوو	71.800
1,283,589	بروة العقارية	-0.20%	102.000	ناقلات	23.060

المصدر: موقع السوق الإلكتروني ، مباشر ، مجموعة ادارة الاستثمار في بنك عُمان العربي وبلومبيرج

بورصة البحرين

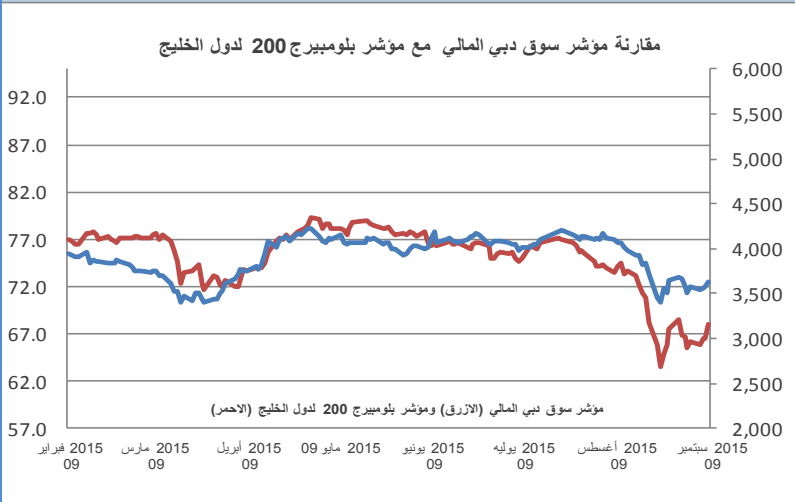


إغلاق المؤشر	1,291.10
% التغير (التغير)	-0.12%
الإغلاق السابق	1,292.67
الإفتتاح	1,292.67
خلال اليوم (الأعلى)	1,292.67
خلال اليوم (الأدنى)	1,290.54
% السنة/اليوم	-9.50%
الأسهم المتداولة	1,831,982
القيمة المتداولة	634,850
عدد الشركات:	13 المستقرة 3 المنخفضة 1 المرتفعة

أعلى ثلاث شركات - كمية الأسهم		أعلى ثلاث شركات - خاسرة		أعلى ثلاث شركات - رابحة	
كمية الأسهم	الشركة	التغير	السعر (د.بحريني)	الشركة	السعر (د.بحريني)
400,000	الإثمار	-9.49%	0.286	مجموعة البركة المصرفية	0.650
345,965	الأهلي المتحد	-5.56%	0.170	بيت التمويل الخليجي	-
66,500	مجمع البحرين للأسواق الحرة	-0.79%	0.250	مجموعة ترافكو	-

المصدر: موقع السوق الإلكتروني ، مباشر ، مجموعة ادارة الاستثمار في بنك عُمان العربي وبلومبيرج

سوق دبي المالي

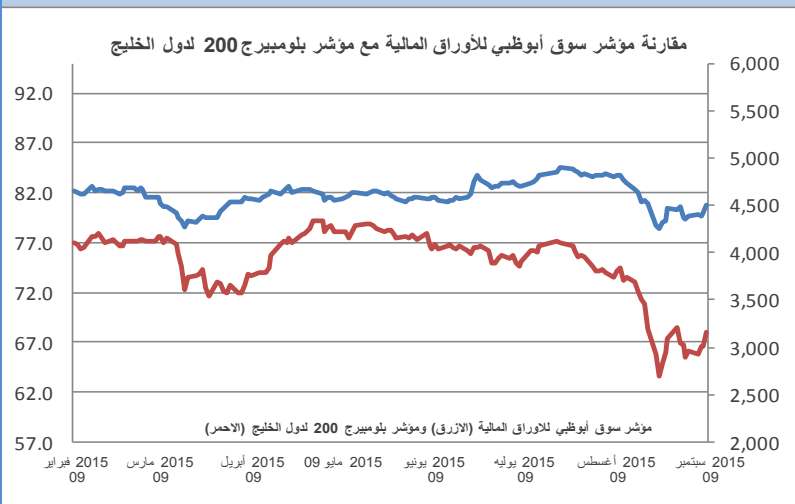


إغلاق المؤشر	3,626.00
% التغير (التغير)	1.42%
الإغلاق السابق	3,575.39
الإفتتاح	3,575.39
خلال اليوم (الأعلى)	3,680.13
خلال اليوم (الأدنى)	3,575.39
% السنة/اليوم	-3.92%
الأسهل المتداولة	402,100,300
القيمة المتداولة	684,562,000
عدد الشركات:	3 المستقرة 5 المنخفضة 28 المرتفعة

أعلى ثلاث شركات - كمية الأسهم		أعلى ثلاث شركات - خاسرة		أعلى ثلاث شركات - رابحة	
كمية الأسهم	الشركة	التغير	السعر (د. إماراتي)	الشركة	السعر (د. إماراتي)
82,733,691	بيت التمويل الخليجي	-4.55%	10.500	دبي باركن	2.000
58,058,294	أملاك	-0.89%	1.110	مصرف عجمان	2.210
42,121,277	داماك	-0.56%	1.790	داماك	0.505

المصدر: موقع السوق الالكتروني ، مباشر ، مجموعة إدارة الاستثمار في بنك عمان العربي وبلومبيرج

سوق أبوظبي للأوراق المالية

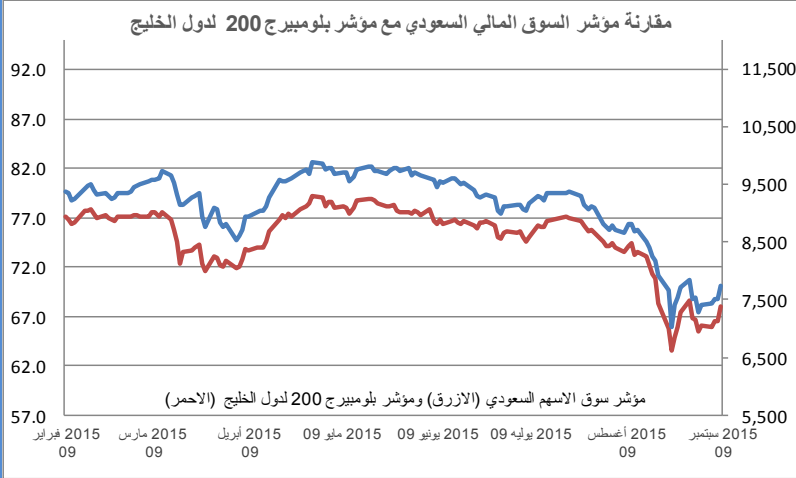


إغلاق المؤشر	4,501.55
% التغير (التغير)	1.97%
الإغلاق السابق	4,414.49
الإفتتاح	4,415.41
خلال اليوم (الأعلى)	4,526.80
خلال اليوم (الأدنى)	4,415.41
% السنة/اليوم	-0.60%
الأسهل المتداولة	128,933,100
القيمة المتداولة	266,746,200
عدد الشركات:	4 المستقرة 9 المنخفضة 16 المرتفعة

أعلى ثلاث شركات - كمية الأسهم		أعلى ثلاث شركات - خاسرة		أعلى ثلاث شركات - رابحة	
كمية الأسهم	الشركة	التغير	السعر (د. إماراتي)	الشركة	السعر (د. إماراتي)
45,766,506	ميتاق	-9.74%	3.150	شركة أبوظبي لبناء السفن	3.170
21,949,395	الدار	-9.26%	2.450	بنك الإستثمار	0.960
19,655,238	أشراق	-6.92%	6.050	أسماك	14.350

المصدر: موقع السوق الالكتروني ، مباشر ، مجموعة إدارة الاستثمار في بنك عمان العربي وبلومبيرج

السوق المالية السعودية

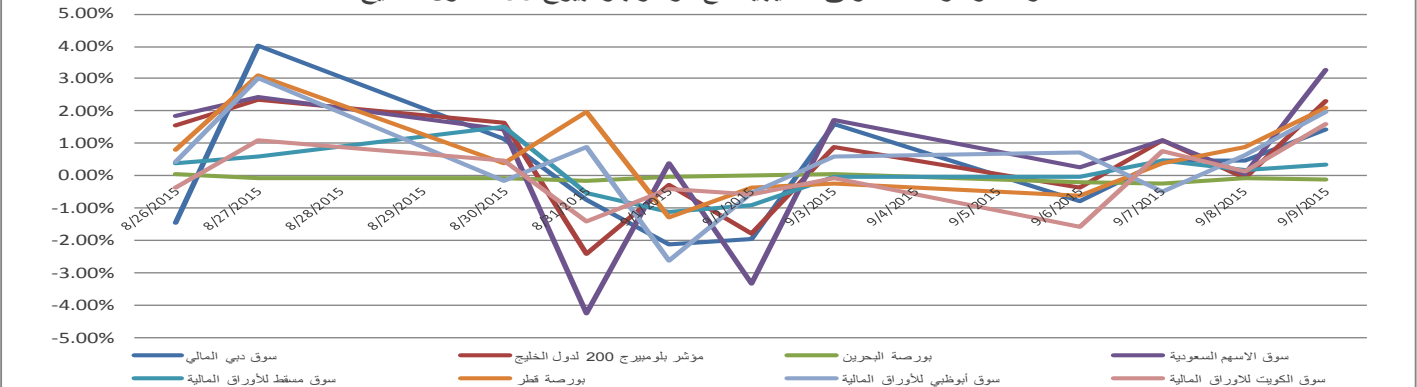


إغلاق المؤشر	7,752.29
(% التغير)	173.92
الإغلاق السابق	7,578.37
الإفتتاح	7,578.37
خلال اليوم (الأعلى)	7,759.30
خلال اليوم (الأدنى)	7,578.37
% السنة/اليوم	-6.97%
الأسهم المتداولة	229,442,100
القيمة المتداولة	4,817,650,000
عدد الشركات :	165
المستقرة	1
المنخفضة	-
المرتفعة	165

أعلى ثلاث شركات - كمية الأسهم		أعلى ثلاث شركات - خاسرة		أعلى ثلاث شركات - رابحة	
كمية الأسهم	الشركة	التغير	السعر (ر.س.)	الشركة	السعر (ر.س.)
50,513,784	دار الأركان	-	-	#N/A	إعمار المدينة الاقتصادية
23,413,906	الإنماء	-	-	#N/A	الخليجية العامة
12,093,298	إعمار المدينة الاقتصادية	-	-	#N/A	مدينة المعرفة

المصدر: موقع السوق الإلكتروني ، مباشر ، مجموعة ادارة الاستثمار في بنك عُمان العربي وبلومبيرج

مقارنة مؤشرات الاسواق الخليجية مع مؤشر بلومبيرج 200 لدول الخليج



أكبر خمسة شركات خليجية مساهمة ، حسب الأرباح لآخر 12 شهر

الترتيب	الشركة	السوق	الأرباح (مليون دولار)	القطاع
1	سابك	السعودية	5,479.8	البتر وكيمويات
2	بنك قطر الوطني	قطر	2,962.7	البنوك
3	الاتصالات السعودية	السعودية	2,886.5	الاتصالات
4	البنك الأهلي التجاري	السعودية	2,309.5	البنوك
5	اتصالات أبو ظبي	أبو ظبي	2,198.9	الاتصالات

المصدر: أرقام



صندوق عُمان العربي للأسواق الخليجية
Oman AI Arabi GCC Markets Fund
للإستفادة من خبراتنا
Benefit from our expertise



OAB - IMG Winner of the
'Best Brokerage Award'
from MSM for
6 Consecutive Years



39th International Trophy for Quality
Awarded to Oman Arab Bank SAOC
By Trade Leaders' Club

قسم تطوير المنتجات

البريد الإلكتروني:

b.alrousan@oabinvest.com

قسم تطوير الأعمال

البريد الإلكتروني:

PB@oabinvest.com

قسم الأبحاث والدراسات

البريد الإلكتروني:

Research@oabinvest.com

قسم تمويل الشركات والاستشارات

البريد الإلكتروني:

Corporatefinance@oabinvest.com

قسم إدارة الأصول

البريد الإلكتروني:

Assetmanagement@oabinvest.com

قسم الوساطة المالية

البريد الإلكتروني:

Brokerage@oabinvest.com

قسم خدمات العملاء

البريد الإلكتروني:

customerservice@oabinvest.com

قسم الحافظ الأمين

البريد الإلكتروني:

custody@oabinvest.com

قسم إدارة الثروات للأسواق الهندية

البريد الإلكتروني:

S.parvez@oabinvest.com

ص.ب. 2010 روي 112، مسقط - سلطنة عُمان

هاتف: +968 24 754 576 فاكس: +968 24 125 125

الموقع الإلكتروني <http://www.oabinvest.com> البريد الإلكتروني research@oabinvest.com



إخلاء المسؤولية

تم إعداد هذا التقرير بواسطة قسم البحوث والدراسات بمجموعة إدارة الاستثمار - بنك عمان العربي لأغراض توفير المعلومات فقط. وتحت أي ظرف لا يجوز استخدام هذا التقرير كتوصية ولا يجوز اعتباره عرضاً لبيع أو شراء أي أوراق مالية. ومع حرصنا الشديد على أن تكون المعلومات الواردة في التقرير صحيحة أو غير مضللة في وقت النشر إلا أننا في نفس الوقت لا نؤكد دقتها أو اكتمالها. وبناءً عليه يجب ألا يعتمد عليها بشكل كامل. كما لا تتحمل مجموعة إدارة الاستثمار بأية حال من الأحوال أي مسؤولية مباشرة أو غير مباشرة عن أي خسارة تنتج عن أي استخدام لهذا التقرير أو محتوياته. هذا ولا يجوز إعادة نسخ هذا التقرير أو توزيعه أو نشره بواسطة أي متلقي لأي غرض من الأغراض.