

"العربي" اليومي للأسواق المالية الخليجية والعالمية

التاريخ: 2015/09/06

رقم التقرير: 1235

مؤشرات أسواق الأسهم الخليجية	الإغلاق الحالي	الإغلاق السابق	التغير	اليوم/اليوم	الشهر/اليوم	السنة/اليوم
				%	%	%
مؤشر العربي عُمان 20	1,081.67	1,083.16	(1.49)	-0.14%	-1.18%	-5.44%
مؤشر العربي خليجي 50	1,109.66	1,110.52	(0.86)	-0.08%	-0.91%	-7.50%
مؤشر العربي للشرق الأوسط وشمال أفريقيا 200	1,020.98	1,023.89	(2.91)	-0.28%	-1.39%	-8.91%
مؤشر بلومبيرج 200 لدول الخليج	65.86	66.11	(0.25)	-0.38%	-1.55%	-8.57%
سوق مسقط للأوراق المالية	5,746.30	5,749.38	(3.08)	-0.05%	-2.13%	-9.41%
السوق المالية السعودية	7,435.93	7,383.86	52.07	0.71%	-1.15%	-10.77%
سوق الكويت للأوراق المالية	5,666.20	5,758.02	(91.82)	-1.59%	-2.65%	-13.30%
بورصة قطر	11,277.66	11,347.15	(69.49)	-0.61%	-2.47%	-8.21%
بورصة البحرين	1,296.81	1,299.44	(2.63)	-0.20%	-0.19%	-9.10%
سوق دبي المالي	3,542.14	3,570.37	(28.23)	-0.79%	-3.29%	-6.14%
سوق أبوظبي للأوراق المالية	4,408.98	4,378.14	30.84	0.70%	-1.89%	-2.65%

المصدر: بلومبيرج وزاوي ومجموعة إدارة الاستثمار في بنك عُمان العربي (مؤشر سوق الاسهم السعودي ومؤشر بلومبيرج 200 محدث حتى الساعة 3:30 pm بتوقيت مسقط)

أسعار السلع	السعر	التغير	اليوم/اليوم	السنة/اليوم
	دولار	دولار	%	%
خام برنت الأجل للبرميل	49.61	(1.07)	(2.11)	(22.68)
خام غرب تكساس الأجل للبرميل	46.05	(0.70)	(1.50)	(20.78)
خام عمان الأجل للبرميل	47.72	(1.16)	(2.37)	(21.08)
الذهب للأوقية	1,123.45	(2.02)	(0.18)	(5.18)
الفضة للأوقية	14.58	(0.14)	(0.97)	(7.16)
بلاتينيوم للأوقية	991.00	(15.85)	(1.57)	(17.96)
النحاس طن متري	5,120.00	(126.00)	(2.40)	(18.73)
الألمنيوم طن متري	1,608.00	(22.00)	(1.35)	(13.20)
الرصاص طن متري	1,665.00	(53.00)	(3.08)	(10.39)
الزنك طن متري	1,785.00	(26.00)	(1.44)	(18.04)
النيكل طن متري	9,950.00	(50.00)	(0.50)	(34.32)

المصدر: بلومبيرج (الأسواق مغلقة يومي السبت والأحد)

أسعار صرف العملات*	الدولار مقابل العملة	العملة مقابل الدولار
اليورو	1.1188	0.8944
الجنيه الاسترليني	1.5395	0.6499
الدين الياباني	0.0082	121.8050
الريال العماني	2.6053	0.3865

المصدر: أوندانا (Oanda)

الأسواق العالمية	القيمة	التغير	اليوم/اليوم	السنة/اليوم
			%	%
أوروبا				
فايننشال تايمز	6,042.92	(151.18)	(2.44)	(7.97)
داكس	10,038.04	(279.80)	(2.71)	2.37
كاك 40	4,523.08	(130.71)	(2.81)	5.86
الولايات المتحدة الأمريكية				
داو جونز	16,102.38	(272.38)	(1.66)	(9.65)
أس أند بي 500	1,921.22	(29.91)	(1.53)	(6.69)
ناسداك	4,683.92	(49.58)	(1.05)	(1.10)
آسيا الباسيفيكية				
نيكاي 225	17,792.16	(390.23)	(2.15)	1.96
هانج سينج	20,840.61	(94.33)	(0.45)	(11.71)
مؤشرات الاسواق العربية				
بورصة تونس	5,368.71	(10.10)	(0.19)	5.48
البورصة المصرية	7,282.78	(13.18)	(0.18)	(18.41)
بورصة عمان	2,082.48	5.42	0.26	(3.83)
سوق فلسطين للأوراق المالية	482.19	-	-	(4.10)
بورصة بيروت	1,151.44	1.17	0.10	(1.61)
إم إس سي آي				
البحرين	91.47	-	-	(9.83)
الكويت	461.06	-	-	(14.51)
عمان	688.81	(0.54)	(0.08)	(8.55)
قطر	894.23	-	-	(14.58)
الإمارات	403.32	-	-	(10.05)
الأسواق الخليجية	487.31	0.08	0.02	(13.45)

المصدر: بلومبيرج ، الساعة الثالثة بتوقيت مسقط (ملاحظة: الأسواق العالمية مغلقة يومي السبت والأحد)

بعض النسب الرئيسية لأسواق الأسهم الخليجية	مكرر ربحية السهم	السعر الى القيمة الدفترية
	مرة	مرة
سوق مسقط للأوراق المالية*	10.48	1.34
السوق المالية السعودية	15.62	1.74
سوق الكويت للأوراق المالية	14.47	0.96
بورصة قطر	11.55	1.73
سوق البحرين للأوراق المالية	8.20	0.80
سوق دبي المالي	11.40	1.07
سوق أبوظبي للأوراق المالية	11.77	1.35

المصدر: زاوياء، بلومبيرج* ، مكرر الربحية (مرة) = سعر الإغلاق / ربحية السهم . السعر الى القيمة الدفترية (مرة) = سعر الإغلاق / (إجمالي حقوق المساهمين + عدد الأسهم)

الأسعار والعوائد لصكوك خليجية مختارة

تصنيف	العرض		الطلب		عائد الصك	العملة	نوع العائد	فترة الاستحقاق	إسم مُصدر الصك
	عائد %	السعر	عائد %	السعر					
-	5.22	101.68	5.28	100.76	5.50%	دولار أمريكي	متغير	دائمة	صكوك مصرف الهلال
-	4.76	102.36	4.85	101.46	5.00%	دولار أمريكي	ثابت	4/30/2029	صكوك حكومة دبي
Baa2	4.14	103.06	4.14	103.06	4.56%	دولار أمريكي	ثابت	6/18/2024	صكوك شركة إعمار العقارية
-	5.81	102.28	6.06	101.43	6.50%	دولار أمريكي	ثابت	5/28/2019	صكوك دار الأركان للتطوير العقاري
A1	5.55	99.30	5.55	99.30	5.50%	دولار أمريكي	ثابت	4/8/2044	صكوك الشركة السعودية للكهرباء الدولية

المصدر: بلومبيرج، الأسعار الموضحة تخضع لتطورات السوق

الأسعار والعوائد لسندات خليجية مختارة

تصنيف	العرض		الطلب		عائد السند	العملة	نوع العائد	فترة الاستحقاق	إسم مُصدر السند
	عائد %	السعر	عائد %	السعر					
BBB	5.01	106.34	5.15	105.52	5.01%	دولار أمريكي	ثابتة	7/5/2022	سندات حكومة مملكة البحرين
-	3.14	119.88	3.14	119.88	7.38%	دولار أمريكي	ثابتة	10/21/2020	هيئة كهرباء ومياه دبي
A	4.05	107.80	4.05	107.80	5.00%	دولار أمريكي	ثابتة	10/19/2025	شركة اتصالات قطر
BBB	3.96	164.34	4.04	163.08	9.75%	دولار أمريكي	ثابتة	6/15/2030	سندات حكومة دولة قطر
AA	1.47	118.35	1.47	118.35	6.75%	دولار أمريكي	ثابتة	4/8/2019	سندات حكومة أبوظبي

المصدر: بلومبيرج، الأسعار الموضحة تخضع لتطورات السوق

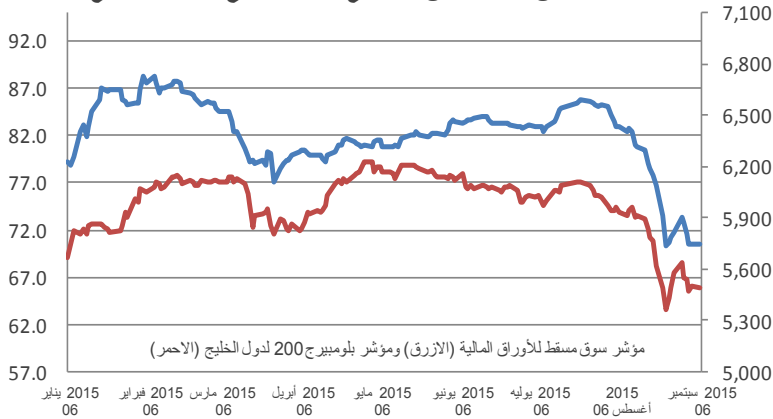
شركات عالمية مختارة

الأسبوع 52 الأدنى	الأسبوع 52 الأعلى	السنة/اليوم %	الشهر/الشهر %	اليوم/اليوم %	السعر الحالي دولار	
420.50	684.50	(22.78)	(3.27)	(1.64)	467.20	شركة سامسونج للإلكترونيات
14.60	18.48	(12.52)	(12.13)	(1.82)	15.65	بنك أوف أمريكا كورب
50.07	70.61	(1.73)	(9.89)	(1.88)	61.50	جي بي مورغان تشيس
300.30	414.00	(18.23)	(7.57)	(3.56)	322.50	روبال بنك أوف سكوتلاند
92.00	134.54	(1.01)	(5.09)	(1.00)	109.27	شركة أبل
105.00	145.80	(7.16)	(9.56)	(2.60)	116.50	شركة تويوتا موتورز كوربوريشن
29.00	52.62	(37.48)	(13.38)	(2.95)	31.58	شركة ياهو!
115.14	158.83	(0.17)	(9.78)	(0.96)	129.76	شركة بوينج
39.72	50.05	(8.27)	(8.60)	(2.05)	42.61	شركة مايكروسوفت
74.52	123.75	(10.50)	(12.66)	(1.39)	80.35	شركة بي ام دبليو للسيارات (باليورو)
24.62	39.00	(17.27)	(9.35)	(0.79)	28.88	جنرال موتورز
19.37	28.68	(5.03)	(7.80)	(2.08)	24.00	جنرال اليكتريك
10.90	21.41	42.10	(8.23)	0.00	17.62	شركة بيجو للسيارات

المصدر: بلومبيرج

سوق مسقط للأوراق المالية

مقارنة مؤشر سوق مسقط للأوراق المالية مع مؤشر بلومبيرج 200 لدول الخليج



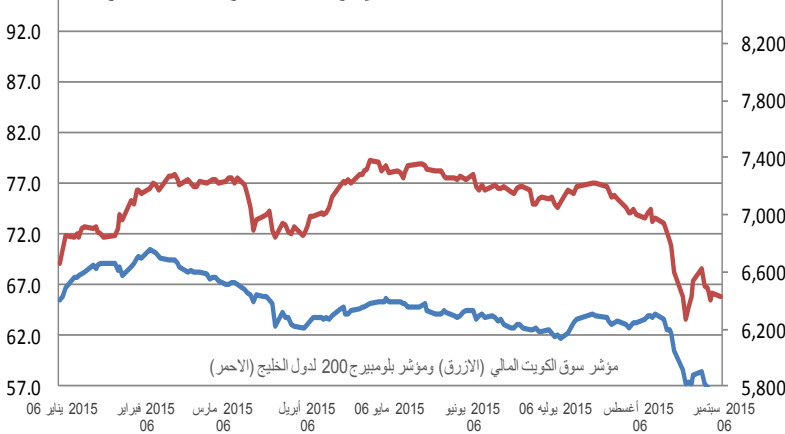
إغلاق المؤشر	5,746.30
(% التغير) التغير	-3.08
الإغلاق السابق	5,749.38
الإفتتاح	5,747.01
خلال اليوم (الأعلى)	5,747.01
خلال اليوم (الأدنى)	5,738.70
% السنة/اليوم	-9.41%
الأسهم المتداولة	8,001,692
القيمة المتداولة	1,701,409
إجمالي عدد الشركات/الأسهم المتداولة	41
عدد الشركات:	المرتفعة 5 المنخفضة 18 المستقرة 18

أعلى ثلاث شركات - كمية الأسهم		أعلى ثلاث شركات - خاسرة		أعلى ثلاث شركات - رابحة		
كمية الأسهم (000)	الشركة	التغير	السعر (ر.ع.)	الشركة	التغير	السعر (ر.ع.)
1,788	بنك نزوى	-5.56%	0.034	صناعة مواد البناء	2.38%	0.215
794	بنك اتش اس بي سي عمان	-2.83%	0.412	فولتامب للطاقة	1.22%	0.250
728	الأنوار القابضة	-2.68%	0.109	سندات بنك مسقط المحولة 4.5	1.06%	0.095

المصدر: موقع السوق الإلكتروني، مباشر، مجموعة إدارة الاستثمار في بنك عمان العربي وبلومبيرج

سوق الكويت للأوراق المالية

مقارنة مؤشر سوق الكويت المالي مع مؤشر بلومبيرج 200 لدول الخليج

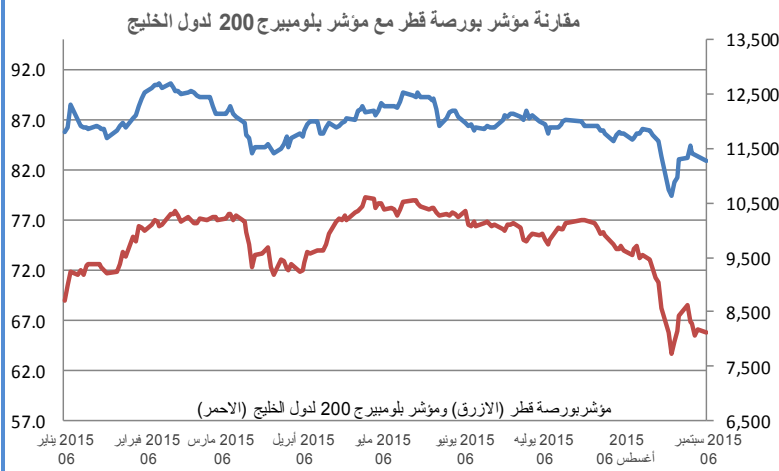


إغلاق المؤشر	5,666.20
(% التغير) التغير	-91.82
الإغلاق السابق	5,758.02
الإفتتاح	5,758.02
خلال اليوم (الأعلى)	5,758.02
خلال اليوم (الأدنى)	5,657.25
% السنة/اليوم	-13.30%
الأسهم المتداولة	168,197,140
القيمة المتداولة	11,071,948
إجمالي عدد الشركات/الأسهم المتداولة	134
عدد الشركات:	المرتفعة 18 المنخفضة 91 المستقرة 25

أعلى ثلاث شركات - كمية الأسهم		أعلى ثلاث شركات - خاسرة		أعلى ثلاث شركات - رابحة		
كمية الأسهم	الشركة	التغير	السعر فلس (د.ك.)	الشركة	التغير	السعر فلس (د.ك.)
52,425,267	أندك	-9.09%	500	خليج زجاج	8.89%	25
23,515,629	المدينة	-9.09%	250	البناء	5.88%	108
12,356,146	المستثمرون	-9.09%	100	اسمنت ابيض	5.43%	49

المصدر: موقع السوق الإلكتروني، مباشر، مجموعة إدارة الاستثمار في بنك عمان العربي وبلومبيرج

بورصة قطر

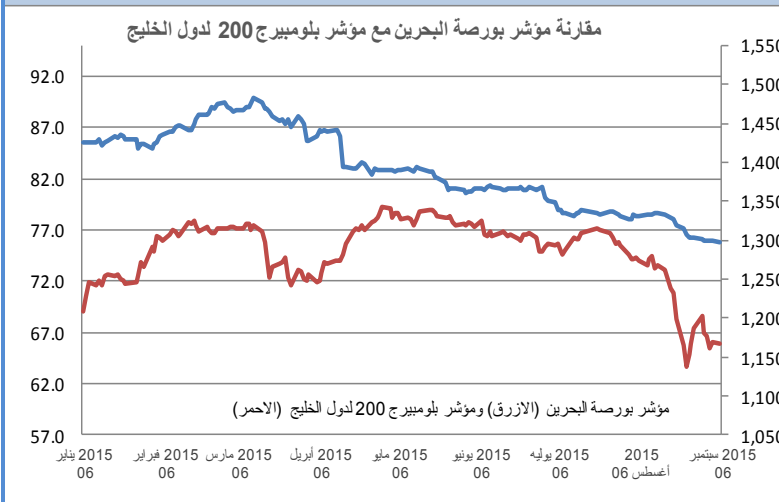


إغلاق المؤشر	11,277.66
(% التغير) التغير	-0.61%
الإغلاق السابق	11,347.15
الإفتتاح	11,321.96
خلال اليوم (الأعلى)	11,328.30
خلال اليوم (الأدنى)	11,218.85
% السنة/اليوم	-8.21%
الأسهم المتداولة	4,852,480
القيمة المتداولة	221,780,300
عدد الشركات:	المرتفعة 4 المنخفضة 37 المستقرة -

أعلى ثلاث شركات - كمية الأسهم		أعلى ثلاث شركات - خاسرة		أعلى ثلاث شركات - رابحة		
كمية الأسهم	الشركة	التغير	السعر (ر.ق.)	الشركة	التغير	السعر (ر.ق.)
605,146	ناقات	-3.23%	24.000	الدوحة للتأمين	1.82%	56.000
483,564	فودافون قطر	-2.86%	51.000	الخليج التجاري	0.81%	112.000
470,296	بروة العقارية	-2.76%	16.530	الإجارة القابضة	0.61%	115.200

المصدر: موقع السوق الإلكتروني، مباشر، مجموعة إدارة الاستثمار في بنك عُمان العربي وبلومبيرج

بورصة البحرين

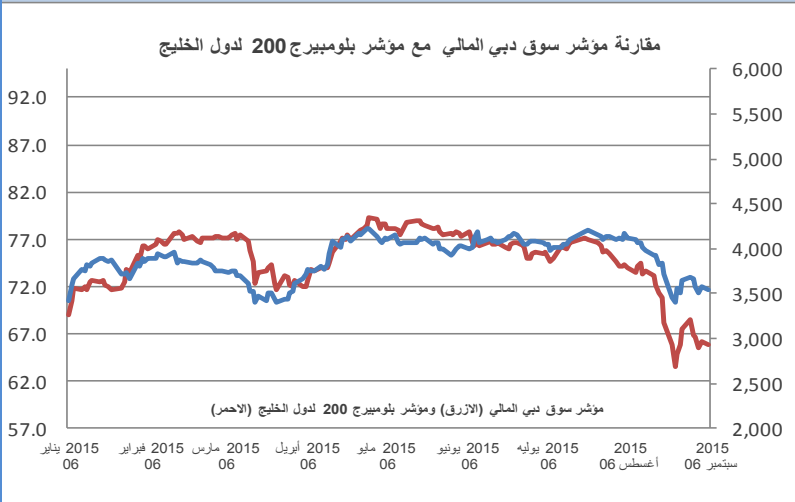


إغلاق المؤشر	1,296.81
(% التغير) التغير	-0.20%
الإغلاق السابق	1,299.44
الإفتتاح	1,299.44
خلال اليوم (الأعلى)	1,299.60
خلال اليوم (الأدنى)	1,291.94
% السنة/اليوم	-9.10%
الأسهم المتداولة	490,262
القيمة المتداولة	125,998
عدد الشركات:	المرتفعة - المنخفضة 4 المستقرة 8

أعلى ثلاث شركات - كمية الأسهم		أعلى ثلاث شركات - خاسرة		أعلى ثلاث شركات - رابحة		
كمية الأسهم	الشركة	التغير	السعر (د.بحريني)	الشركة	التغير	السعر (د.بحريني)
120,000	عقارات السيف	-3.39%	0.057	بنك الخليج التجاري	-	-
92,369	المجموعة العربية للتأمين	-2.33%	0.420	المجموعة العربية للتأمين	-	-
19,060	بنك البحرين الوطني	-1.35%	0.730	بنك البحرين الوطني	-	-

المصدر: موقع السوق الإلكتروني، مباشر، مجموعة إدارة الاستثمار في بنك عُمان العربي وبلومبيرج

سوق دبي المالي

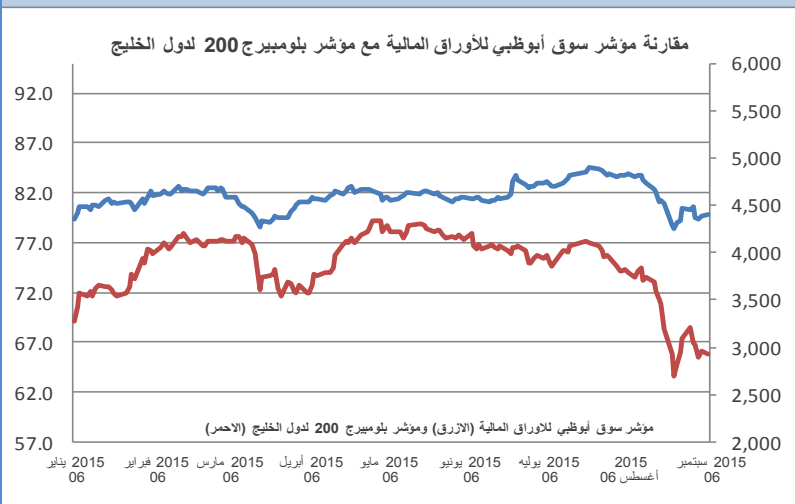


إغلاق المؤشر	3,542.14
% التغير (التغير)	-0.79%
الإغلاق السابق	3,570.37
الإفتتاح	3,570.37
خلال اليوم (الأعلى)	3,570.37
خلال اليوم (الأدنى)	3,512.72
% السنة/اليوم	-6.14%
الأسهم المتداولة	134,639,500
القيمة المتداولة	206,212,900
عدد الشركات:	2 المستقرة 22 المنخفضة 8 المرتفعة

أعلى ثلاث شركات - كمية الأسهم		أعلى ثلاث شركات - خاسرة		أعلى ثلاث شركات - رابحة	
كمية الأسهم	الشركة	التغير	السعر (د. إماراتي)	الشركة	السعر (د. إماراتي)
27,163,308	بيت التمويل الخليجي	-9.76%	1.850	مجموعة الصناعات الوطنية	11.500
15,198,586	داماك	-4.84%	1.180	تبريد	1.110
12,444,423	أملاك	-3.89%	0.321	هيتس تيليكوم	0.477

المصدر: موقع السوق الالكتروني ، مباشر ، مجموعة إدارة الاستثمار في بنك عمان العربي وبلومبيرج

سوق أبوظبي للأوراق المالية

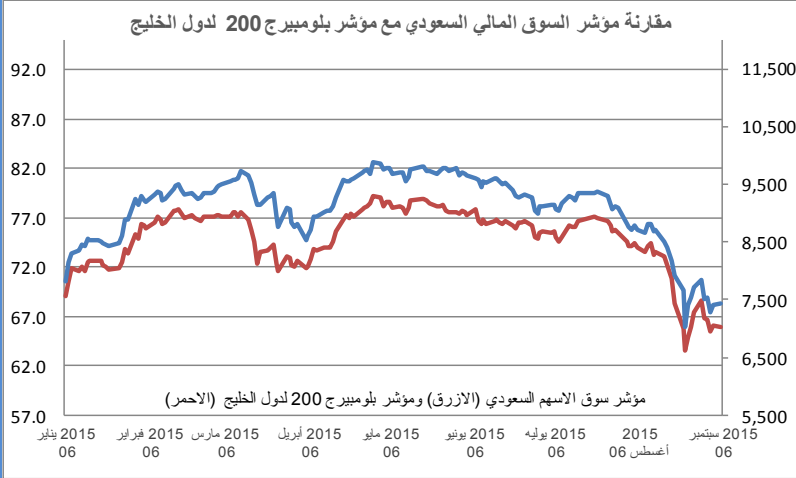


إغلاق المؤشر	4,408.98
% التغير (التغير)	0.70%
الإغلاق السابق	4,378.14
الإفتتاح	4,376.95
خلال اليوم (الأعلى)	4,426.70
خلال اليوم (الأدنى)	4,376.45
% السنة/اليوم	-2.65%
الأسهم المتداولة	90,966,930
القيمة المتداولة	167,375,600
عدد الشركات:	6 المستقرة 10 المنخفضة 11 المرتفعة

أعلى ثلاث شركات - كمية الأسهم		أعلى ثلاث شركات - خاسرة		أعلى ثلاث شركات - رابحة	
كمية الأسهم	الشركة	التغير	السعر (د. إماراتي)	الشركة	السعر (د. إماراتي)
41,813,041	ميثاق	-9.90%	4.730	شركة الجرافات البحرية الوطنية	1.100
14,824,139	اشراق	-9.62%	0.470	بلدكو	13.250
12,957,738	داننا	-9.20%	3.060	شركة أبوظبي لبناء السفن	0.610

المصدر: موقع السوق الالكتروني ، مباشر ، مجموعة إدارة الاستثمار في بنك عمان العربي وبلومبيرج

السوق المالية السعودية

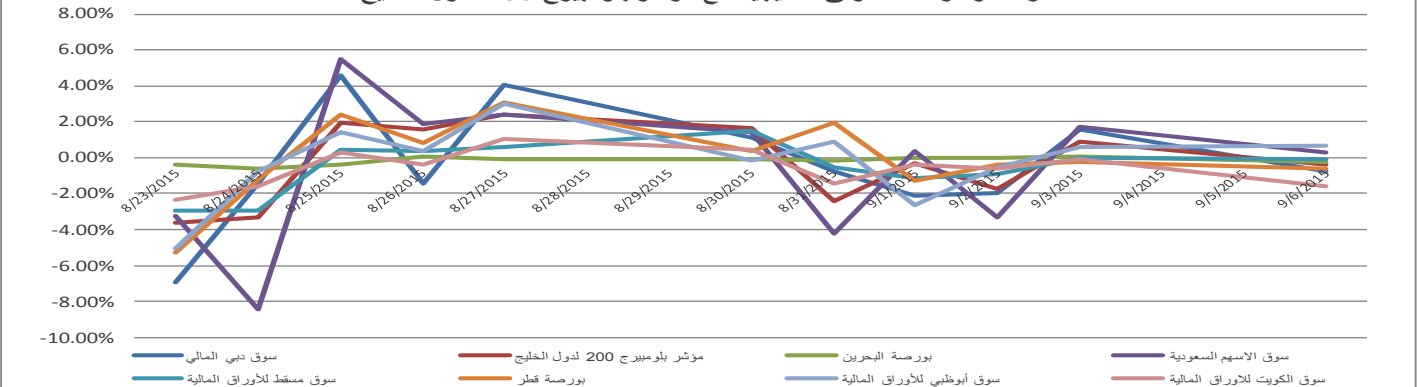


إغلاق المؤشر	7,435.93
(% التغير)	52.07
الإغلاق السابق	7,383.86
الإفتتاح	7,383.86
خلال اليوم (الأعلى)	7,437.37
خلال اليوم (الأدنى)	7,330.35
% السنة/اليوم	-10.77%
الأسمه المتداولة	94,715,200
القيمة المتداولة	2,196,300,000
عدد الشركات :	87 المرتفعة
	54 المنخفضة
	25 المستقرة

أعلى ثلاث شركات - كمية الأسهم		أعلى ثلاث شركات - خاسرة		أعلى ثلاث شركات - رابحة	
الشركة	كمية الأسهم	الشركة	السعر (ر.س.)	الشركة	السعر (ر.س.)
ساب للتكافل	15,865,291	الانماء	29.400	شاكرا	39.600
الأسماك	6,873,271	دار الأركان	13.350	الشركة العربية للأدابيب	18.000
الجزيرة تكافل	3,606,837	معادن	92.000	سماكو	36.000

المصدر: موقع السوق الإلكتروني ، مباشر ، مجموعة ادارة الاستثمار في بنك عُمان العربي وبلومبيرج

مقارنة مؤشرات الاسواق الخليجية مع مؤشر بلومبيرج 200 لدول الخليج



أكبر خمسة شركات خليجية مساهمة ، حسب الأرباح لآخر 12 شهر

الترتيب	الشركة	السوق	الأرباح (مليون دولار)	القطاع
1	سابك	السعودية	5,479.8	البتر وكيمويات
2	بنك قطر الوطني	قطر	2,962.7	البنوك
3	الاتصالات السعودية	السعودية	2,886.5	الاتصالات
4	البنك الأهلي التجاري	السعودية	2,309.5	البنوك
5	اتصالات أبو ظبي	أبو ظبي	2,198.9	الاتصالات

المصدر: أرقام



صندوق عُمان العربي للأسواق الخليجية
Oman AI Arabi GCC Markets Fund
للإستفادة من خبراتنا
Benefit from our expertise



OAB - IMG Winner of the
'Best Brokerage Award'
from MSM for
6 Consecutive Years



39th International Trophy for Quality
Awarded to Oman Arab Bank SAOC
By Trade Leaders' Club

قسم تطوير المنتجات

البريد الإلكتروني:

b.alrousan@oabinvest.com

قسم تطوير الأعمال

البريد الإلكتروني:

PB@oabinvest.com

قسم الأبحاث والدراسات

البريد الإلكتروني:

Research@oabinvest.com

قسم تمويل الشركات والاستشارات

البريد الإلكتروني:

Corporatefinance@oabinvest.com

قسم إدارة الأصول

البريد الإلكتروني:

Assetmanagement@oabinvest.com

قسم الوساطة المالية

البريد الإلكتروني:

Brokerage@oabinvest.com

قسم خدمات العملاء

البريد الإلكتروني:

customerservice@oabinvest.com

قسم الحافظ الأمين

البريد الإلكتروني:

custody@oabinvest.com

قسم إدارة الثروات للأسواق الهندية

البريد الإلكتروني:

S.parvez@oabinvest.com

ص.ب. 2010 روي 112، مسقط - سلطنة عُمان

هاتف: +968 24 754 576 فاكس: +968 24 125 125

الموقع الإلكتروني <http://www.oabinvest.com> البريد الإلكتروني research@oabinvest.com



إخلاء المسؤولية

تم إعداد هذا التقرير بواسطة قسم البحوث والدراسات بمجموعة إدارة الاستثمار - بنك عمان العربي لأغراض توفير المعلومات فقط. وتحت أي ظرف لا يجوز استخدام هذا التقرير كتوصية ولا يجوز اعتباره عرضاً لبيع أو شراء أي أوراق مالية. ومع حرصنا الشديد على أن تكون المعلومات الواردة في التقرير صحيحة أو غير مضللة في وقت النشر إلا أننا في نفس الوقت لا نؤكد دقتها أو اكتمالها. وبناءً عليه يجب ألا يعتمد عليها بشكل كامل. كما لا تتحمل مجموعة إدارة الاستثمار بأية حال من الأحوال أي مسؤولية مباشرة أو غير مباشرة عن أي خسارة تنتج عن أي استخدام لهذا التقرير أو محتوياته. هذا ولا يجوز إعادة نسخ هذا التقرير أو توزيعه أو نشره بواسطة أي متلقي لأي غرض من الأغراض.