

التاريخ: 2015/08/20

رقم التقرير: 1224

"العربي" اليومي للأسواق المالية الخليجية والعالمية

السنة/اليوم	الشهر/اليوم	اليوم/اليوم	التغير	الإغلاق السابق	الإغلاق الحالي	مؤشرات أسواق الأسهم الخليجية
%	%	%				
-2.40%	-3.16%	-1.34%	(15.21)	1,131.67	1,116.46	مؤشر العربي عُمان 20
-3.34%	-8.60%	-2.06%	(24.42)	1,184.03	1,159.61	مؤشر العربي خليجي 50
-6.11%	-9.08%	-3.38%	(36.81)	1,089.13	1,052.32	مؤشر العربي للشرق الأوسط وشمال أفريقيا 200
-5.25%	-9.63%	-3.66%	(2.59)	70.84	68.25	مؤشر بلومبيرج 200 لدول الخليج
-3.99%	-7.14%	-1.01%	(62.43)	6,152.30	6,089.87	سوق مسقط للأوراق المالية
-5.60%	-13.53%	-1.55%	(124.25)	7,991.28	7,867.04	السوق المالية السعودية
-7.39%	-3.22%	-1.87%	(115.28)	6,167.91	6,052.63	سوق الكويت للأوراق المالية
-7.65%	-3.73%	-2.49%	(289.51)	11,635.04	11,345.53	بورصة قطر
-7.47%	-0.88%	-0.42%	(5.57)	1,325.56	1,319.99	بورصة البحرين
-1.70%	-10.46%	-3.22%	(123.46)	3,833.30	3,709.84	سوق دبي المالي
-0.36%	-6.66%	-1.37%	(62.50)	4,574.98	4,512.48	سوق أبوظبي للأوراق المالية

المصدر: بلومبيرج وزاوييا ومجموعة إدارة الاستثمار في بنك عُمان العربي (مؤشر سوق الاسهم السعودي ومؤشر بلومبيرج 200 محدث حتى الساعة 3:30 pm بتوقيت مسقط)

السنة/اليوم	اليوم/اليوم	التغير	السعر	السلع
%	%	دولار	دولار	
(27.37)	(1.17)	(0.55)	46.60	خام برنت الأجل للبرميل
(29.83)	(1.10)	(0.45)	40.35	خام غرب تكساس الأجل للبرميل
(22.31)	(1.13)	(0.53)	46.55	خام عمان الأجل للبرميل
(3.88)	0.45	5.07	1,138.83	الذهب للأوقية
(1.93)	0.50	0.08	15.40	الفضة للأوقية
(15.67)	0.37	3.80	1,018.70	بلاتينيوم للأوقية
(20.71)	(0.79)	(40.00)	4,995.00	النحاس طن متري
(15.98)	0.16	2.50	1,556.50	الألمنيوم طن متري
(8.93)	0.06	1.00	1,692.00	الرصاص طن متري
(18.04)	1.25	22.00	1,785.00	الزئبق طن متري
(31.22)	0.58	60.00	10,420.00	النيكل طن متري

المصدر: بلومبيرج (الأسواق مغلقة يومي السبت والأحد)

أسعار صرف العملات*	
العملة	الدولار مقابل العملة
اليورو	1.0839
الجنيه الاسترليني	1.5585
الدين الياباني	124.2160
الريال العماني	2.6064

المصدر: أوندأ (Oanda)

الأسواق العالمية	المدينة	القيمة	التغير	اليوم/اليوم	السنة/اليوم
			%	%	%
أوروبا					
فايننشال تايمز	انجلترا	6,377.15	(26.28)	(0.41)	(2.88)
داكس	المانيا	10,557.08	(124.41)	(1.16)	7.66
كاك 40	فرنسا	4,838.07	(46.03)	(0.94)	13.23
الولايات المتحدة الأمريكية					
داو جونز	الولايات المتحدة	17,348.73	(162.61)	(0.93)	(2.66)
أس أند بي 500	الولايات المتحدة	2,079.61	(17.31)	(0.83)	1.01
ناسداك	الولايات المتحدة	5,019.05	(40.30)	(0.80)	5.98
آسيا الباسيفيكية					
نيكاي 225	اليابان	20,033.52	(189.11)	(0.94)	14.80
هانج سينج	هونغ كونج	22,757.47	(410.38)	(1.77)	(3.59)
مؤشرات الاسواق العربية					
بورصة تونس	تونس	5,532.74	19.27	0.35	8.70
البورصة المصرية	مصر	7,166.89	(73.88)	(1.02)	(19.71)
بورصة عمان	الأردن	2,147.03	6.12	0.29	(0.85)
سوق فلسطين للأوراق المالية	فلسطين	489.92	-	-	(2.56)
بورصة بيروت	لبنان	1,172.69	(0.01)	(0.00)	0.21
إم إس سي آي					
	البحرين	102.17	(0.26)	(0.25)	0.72
	الكويت	488.82	(6.05)	(1.22)	(9.37)
	عمان	730.67	(4.23)	(0.58)	(2.99)
	قطر	908.23	(3.09)	(0.34)	(13.24)
	الإمارات	425.38	(0.20)	(0.05)	(5.13)
	الأسواق الخليجية	506.98	(2.32)	(0.46)	(9.95)

المصدر: بلومبيرج ، الساعة الثالثة بتوقيت مسقط (ملاحظة: الأسواق العالمية مغلقة يومي السبت والأحد)

بعض النسب الرئيسية لأسواق الأسهم الخليجية	مكرر ربحية السهم	السعر الى القيمة الدفترية
مرة	مرة	مرة
سوق مسقط للأوراق المالية*	9.49	1.42
السوق المالية السعودية	16.47	1.83
سوق الكويت للأوراق المالية	14.16	1.00
بورصة قطر	11.59	1.73
سوق البحرين للأوراق المالية	8.36	0.82
سوق دبي المالي	11.93	1.11
سوق أبوظبي للأوراق المالية	12.04	1.38

المصدر: زاوييا، بلومبيرج* ، مكرر الربحية (مرة) = سعر الإغلاق / ربحية السهم . السعر الى القيمة الدفترية (مرة) = سعر الإغلاق / (إجمالي حقوق المساهمين ÷ عدد الأسهم)

الأسعار والعوائد لصكوك خليجية مختارة

تصنيف	العرض		الطلب		عائد الصك	العملة	نوع العائد	فترة الاستحقاق	إسم مُصدر الصك
	عائد %	السعر	عائد %	السعر					
-	5.22	102.78	5.27	101.89	5.50%	دولار أمريكي	متغير	دائمة	صكوك مصرف الهلال
-	4.70	103.02	4.77	102.24	5.00%	دولار أمريكي	ثابت	4/30/2029	صكوك حكومة دبي
Baa2	4.14	103.09	4.14	103.09	4.56%	دولار أمريكي	ثابت	6/18/2024	صكوك شركة إعمار العقارية
-	5.29	104.06	5.55	103.19	6.50%	دولار أمريكي	ثابت	5/28/2019	صكوك دار الأركان للتطوير العقاري
A1	5.23	104.00	5.23	104.00	5.50%	دولار أمريكي	ثابت	4/8/2044	صكوك الشركة السعودية للكهرباء الدولية

المصدر: بلومبيرج، الأسعار الموضحة تخضع لتطورات السوق

الأسعار والعوائد لسندات خليجية مختارة

تصنيف	العرض		الطلب		عائد السند	العملة	نوع العائد	فترة الاستحقاق	إسم مُصدر السند
	عائد %	السعر	عائد %	السعر					
BBB	4.56	109.12	4.69	108.30	4.56%	دولار أمريكي	ثابتة	7/5/2022	سندات حكومة مملكة البحرين
-	2.89	121.35	2.89	121.35	7.38%	دولار أمريكي	ثابتة	10/21/2020	هيئة كهرباء ومياه دبي
A	3.93	108.88	3.93	108.88	5.00%	دولار أمريكي	ثابتة	10/19/2025	شركة اتصالات قطر
BBB	3.96	164.41	4.05	163.06	9.75%	دولار أمريكي	ثابتة	6/15/2030	سندات حكومة دولة قطر
AA	1.52	118.35	1.52	118.35	6.75%	دولار أمريكي	ثابتة	4/8/2019	سندات حكومة أبوظبي

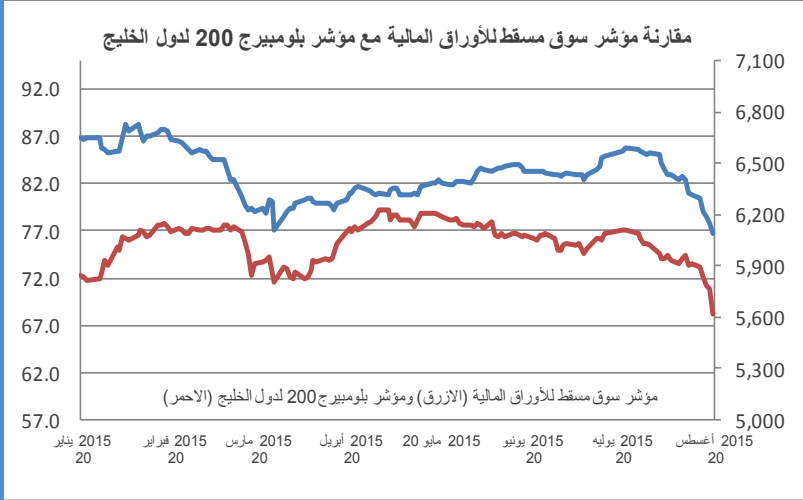
المصدر: بلومبيرج، الأسعار الموضحة تخضع لتطورات السوق

شركات عالمية مختارة

الأسبوع 52 الأدنى	الأسبوع 52 الأعلى	السنة/اليوم %	الشهر/الشهر %	اليوم/اليوم %	السعر الحالي دولار	
466.60	684.50	(21.74)	(13.28)	(1.70)	473.50	شركة سامسونج للإلكترونيات
14.97	18.48	(2.40)	(3.64)	(1.30)	17.46	بنك أوف أمريكا كورب
54.26	70.61	8.02	(2.40)	(0.89)	67.60	جي بي مورغان تشيس
326.10	414.00	(15.90)	(7.94)	(0.15)	331.70	رويال بنك أوف سكوتلاند
95.18	134.54	4.19	(12.92)	(1.28)	115.01	شركة أبل
108.40	145.80	0.45	(7.01)	(1.43)	126.04	شركة تويوتا موتورز كوربوريشن
33.85	52.62	(30.33)	(11.00)	(1.40)	35.19	شركة باهوا!
116.32	158.83	9.80	(2.73)	(1.30)	142.72	شركة بوينج
40.12	50.05	0.34	(0.66)	(1.40)	46.61	شركة مايكروسوفت
27.85	35.50	7.32	(1.57)	(2.74)	32.68	كارفور
10.64	14.31	12.26	(5.70)	(0.90)	13.23	شركة تليفونيكالياهو
14.02	19.50	(9.52)	(16.13)	(0.39)	14.07	شركة ريبسول للنفط والغاز

المصدر: بلومبيرج

سوق مسقط للأوراق المالية

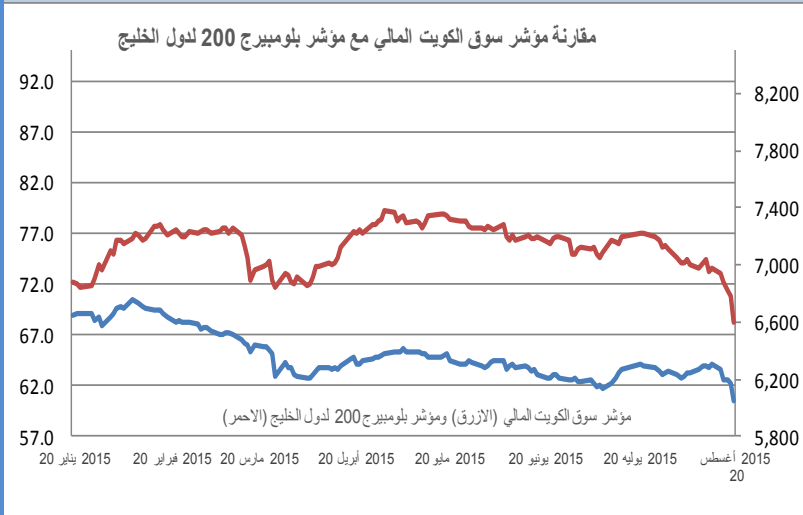


إغلاق المؤشر	6,089.87
(% التغير) التغير	-1.01%
الإغلاق السابق	6,152.30
الإفتتاح	6,151.64
خلال اليوم (الأعلى)	6,151.64
خلال اليوم (الأدنى)	6,089.87
% السنة/اليوم	-3.99%
الأسهم المتداولة	20,875,226
القيمة المتداولة	5,248,496
إجمالي عدد الشركات/الأسهم المتداولة	46
عدد الشركات:	8 المرتفعة 30 المنخفضة 8 المستقرة

أعلى ثلاث شركات - كمية الأسهم		أعلى ثلاث شركات - خسارة		أعلى ثلاث شركات - رابحة	
الشركة	كمية الأسهم (000)	الشركة	السعر (ر.ع.)	الشركة	السعر (ر.ع.)
الأنوار القابضة	4,410	النهضة للخدمات	0.187	المتحدة للطاقة	3.155
المنشاء للطاقة	3,242	الخليجية لخدمات الاستثمار	0.108	سندات بنك مسقط ل 4.5	0.103
بنك مسقط	2,093	صناعة مواد البناء	0.034	الحسن الهندسية	0.090

المصدر: موقع السوق الإلكتروني، مباشر، مجموعة إدارة الاستثمار في بنك عُمان العربي وبلومبيرج

سوق الكويت للأوراق المالية

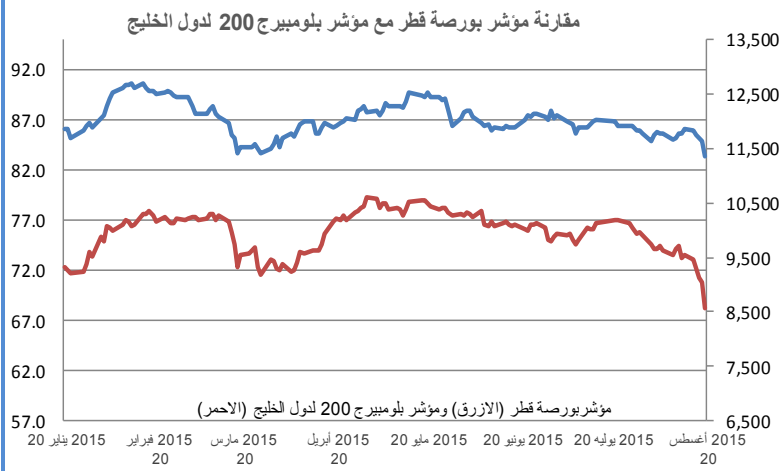


إغلاق المؤشر	6,052.63
(% التغير) التغير	-1.87%
الإغلاق السابق	6,167.91
الإفتتاح	6,167.91
خلال اليوم (الأعلى)	6,167.91
خلال اليوم (الأدنى)	6,034.24
% السنة/اليوم	-7.39%
الأسهم المتداولة	191,717,624
القيمة المتداولة	21,076,121
إجمالي عدد الشركات/الأسهم المتداولة	144
عدد الشركات:	29 المرتفعة 104 المنخفضة 11 المستقرة

أعلى ثلاث شركات - كمية الأسهم		أعلى ثلاث شركات - خسارة		أعلى ثلاث شركات - رابحة	
الشركة	كمية الأسهم	الشركة	السعر فلس (د.ك.)	الشركة	السعر فلس (د.ك.)
أندك	34,263,624	قرين قابضة	9	عمار	64
المستثمرون	20,775,577	مراكز	24	إياس	330
أجوان	9,645,030	أسيكو	285	زيما	95

المصدر: موقع السوق الإلكتروني، مباشر، مجموعة إدارة الاستثمار في بنك عُمان العربي وبلومبيرج

بورصة قطر

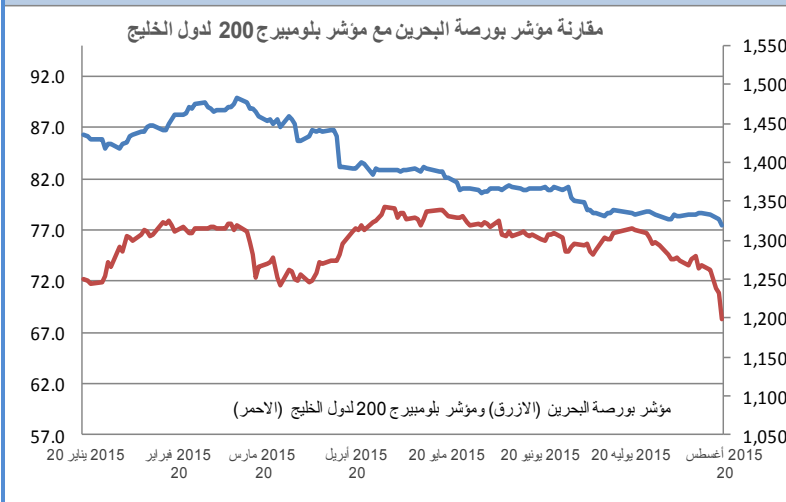


إغلاق المؤشر	11,345.53
% التغير (التغير)	-2.49%
الإغلاق السابق	11,635.04
الإفتتاح	11,548.65
خلال اليوم (الأعلى)	11,573.58
خلال اليوم (الأدنى)	11,288.54
% السنة/اليوم	-7.65%
الأسهل المتداولة	7,766,317
القيمة المتداولة	375,322,200
عدد الشركات:	المرتفعة 1، المنخفضة 37، المستقرة 4

أعلى ثلاث شركات - كمية الأسهم		أعلى ثلاث شركات - خاسرة		أعلى ثلاث شركات - رابحة	
كمية الأسهم	الشركة	التغير	السعر (ر.ق.)	الشركة	التغير
1,294,729	إزدان القابضة	-7.51%	112.000	الإسلامية القابضة	2.61%
1,267,958	فودافون قطر	-7.22%	68.100	الخليج للمخازن	-
739,828	مصرف الريان	-5.66%	70.000	أوريدوو	-

المصدر: موقع السوق الإلكتروني، مباشر، مجموعة ادارة الاستثمار في بنك عُمان العربي وبلومبيرج

بورصة البحرين

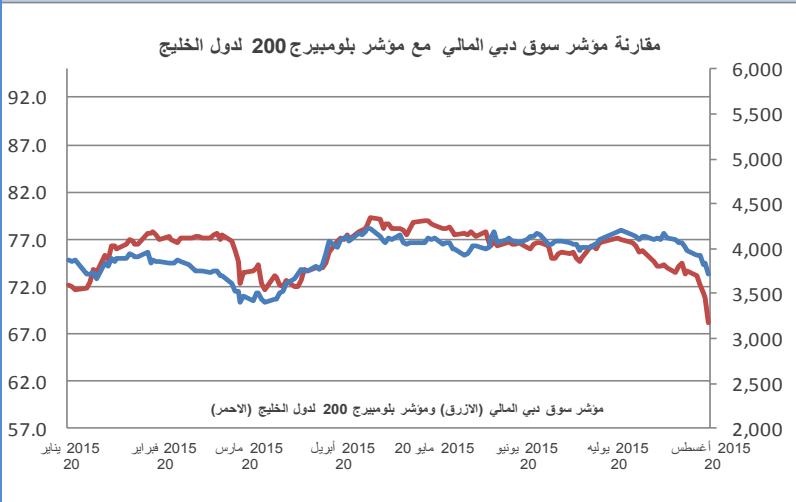


إغلاق المؤشر	1,319.99
% التغير (التغير)	-0.42%
الإغلاق السابق	1,325.56
الإفتتاح	1,324.10
خلال اليوم (الأعلى)	1,324.42
خلال اليوم (الأدنى)	1,319.10
% السنة/اليوم	-7.47%
الأسهل المتداولة	1,398,952
القيمة المتداولة	473,913
عدد الشركات:	المرتفعة 3، المنخفضة 8، المستقرة 5

أعلى ثلاث شركات - كمية الأسهم		أعلى ثلاث شركات - خاسرة		أعلى ثلاث شركات - رابحة	
كمية الأسهم	الشركة	التغير	السعر (د.بحريني)	الشركة	التغير
442,297	الأهلي المتحد	-6.67%	0.126	مصرف السلام	4.13%
359,422	مصرف السلام	-1.84%	0.160	ناس	3.75%
222,500	بنك الخليج التجاري	-1.56%	0.063	بنك الخليج التجاري	1.20%

المصدر: موقع السوق الإلكتروني، مباشر، مجموعة ادارة الاستثمار في بنك عُمان العربي وبلومبيرج

سوق دبي المالي

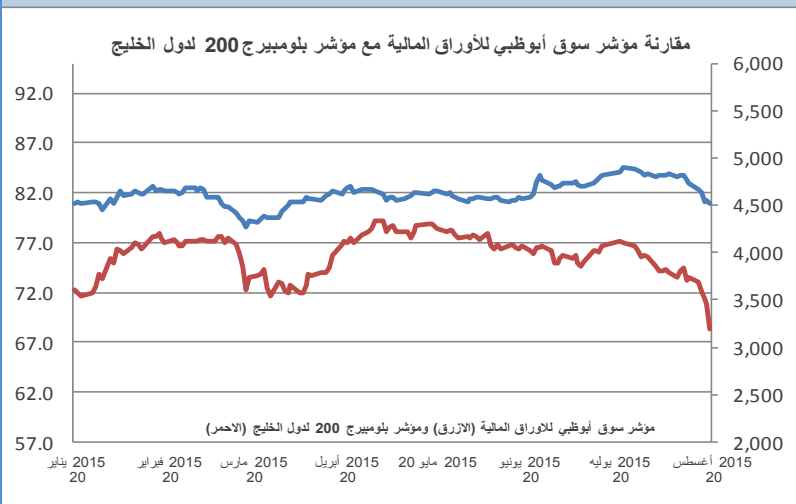


إغلاق المؤشر	3,709.84
% التغير (التغير)	-3.22%
الإغلاق السابق	3,833.30
الإفتتاح	3,833.30
خلال اليوم (الأعلى)	3,833.30
خلال اليوم (الأدنى)	3,684.99
% السنة/اليوم	-1.70%
الأسهم المتداولة	306,747,400
القيمة المتداولة	601,228,500
عدد الشركات:	1 المستقرة 31 المنخفضة 2 المرتفعة

أعلى ثلاث شركات - كمية الأسهم		أعلى ثلاث شركات - خاسرة		أعلى ثلاث شركات - رابحة	
كمية الأسهم	الشركة	التغير	السعر (د. إماراتي)	الشركة	السعر (د. إماراتي)
54,310,691	بيت التمويل الخليجي	-6.00%	0.470	اكتتاب	0.740
36,377,207	الاتحاد العقارية	-5.86%	0.755	الخليجية للاستثمارات	0.450
27,748,003	اعصار	-5.42%	0.349	هيتس تيليكوم	3.490

المصدر: موقع السوق الالكتروني ، مباشر ، مجموعة ادارة الاستثمار في بنك عمان العربي وبلومبيرج

سوق أبوظبي للأوراق المالية

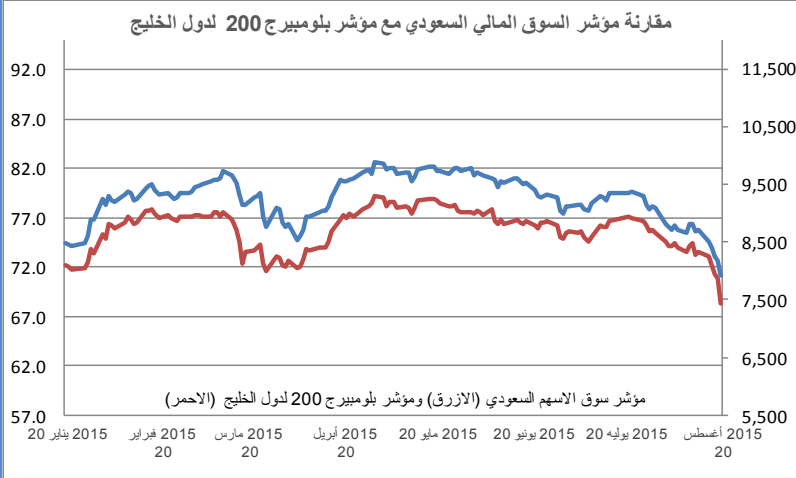


إغلاق المؤشر	4,512.48
% التغير (التغير)	-1.37%
الإغلاق السابق	4,574.98
الإفتتاح	4,572.17
خلال اليوم (الأعلى)	4,572.17
خلال اليوم (الأدنى)	4,496.89
% السنة/اليوم	-0.36%
الأسهم المتداولة	96,764,130
القيمة المتداولة	240,447,400
عدد الشركات:	7 المستقرة 24 المنخفضة 5 المرتفعة

أعلى ثلاث شركات - كمية الأسهم		أعلى ثلاث شركات - خاسرة		أعلى ثلاث شركات - رابحة	
كمية الأسهم	الشركة	التغير	السعر (د. إماراتي)	الشركة	السعر (د. إماراتي)
22,611,494	الدار	-8.33%	1.100	إسمنت الاتحاد	1.040
16,264,171	دانا	-5.66%	0.500	دانا	1.050
10,117,323	اشراق	-5.61%	1.010	ميثاق	1.000

المصدر: موقع السوق الالكتروني ، مباشر ، مجموعة ادارة الاستثمار في بنك عمان العربي وبلومبيرج

السوق المالية السعودية

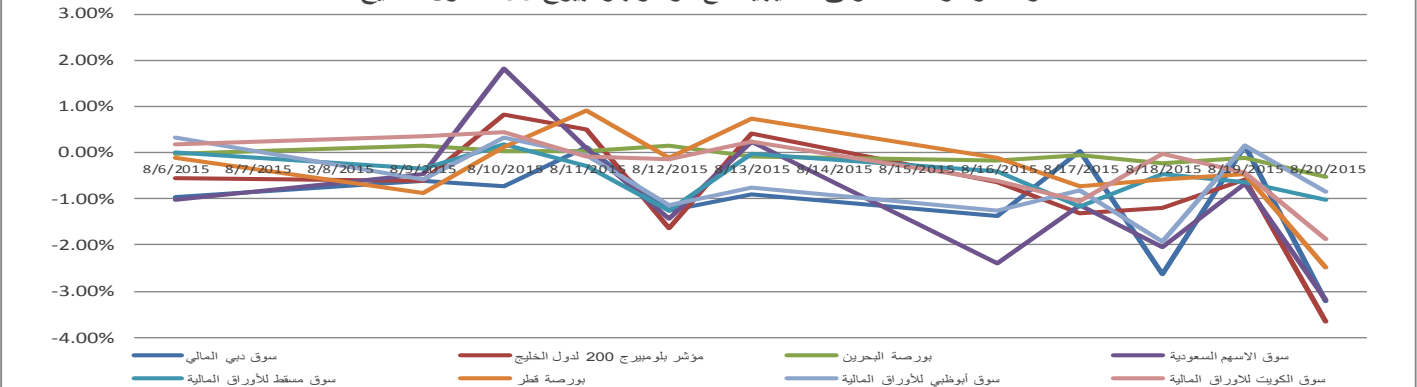


إغلاق المؤشر	7,867.04
(% التغير)	-1.55%
الإغلاق السابق	7,991.28
الإفتتاح	7,991.28
خلال اليوم (الأعلى)	7,991.28
خلال اليوم (الأدنى)	7,712.63
% السنة/اليوم	-5.60%
الأسهم المتداولة	193,752,500
القيمة المتداولة	4,416,900,000
عدد الشركات :	61 المرتفعة 94 المنخفضة 11 المستقرة

أعلى ثلاث شركات - كمية الأسهم		أعلى ثلاث شركات - خاسرة		أعلى ثلاث شركات - رابحة	
كمية الأسهم	الشركة	التغير	السعر (ر.س.)	الشركة	التغير
26,635,600	الانماء	-3.99%	86.000	سايك	8.17%
19,760,217	كيان السعودية	-3.64%	59.000	اكسترا	6.46%
14,765,464	دار الاركان	-3.47%	41.700	تكوين	5.65%

المصدر: موقع السوق الإلكتروني ، مباشر ، مجموعة ادارة الاستثمار في بنك عُمان العربي وبلومبيرج

مقارنة مؤشرات الاسواق الخليجية مع مؤشر بلومبيرج 200 لدول الخليج



أكبر خمسة شركات خليجية مساهمة ، حسب الأرباح لآخر 12 شهر

الترتيب	الشركة	السوق	الأرباح (مليون دولار)	القطاع
1	سايك	السعودية	5,479.8	البتر وكيمويات
2	بنك قطر الوطني	قطر	2,962.7	البنوك
3	الاتصالات السعودية	السعودية	2,886.5	الاتصالات
4	البنك الأهلي التجاري	السعودية	2,309.5	البنوك
5	اتصالات أبوظبي	أبوظبي	2,198.9	الاتصالات

المصدر: أرقام



صندوق عُمان العربي للأسواق الخليجية
Oman AI Arabi GCC Markets Fund
للإستفادة من خبراتنا
Benefit from our expertise



OAB - IMG Winner of the
'Best Brokerage Award'
from MSM for
6 Consecutive Years



39th International Trophy for Quality
Awarded to Oman Arab Bank SAOC
By Trade Leaders' Club

قسم تطوير المنتجات

البريد الإلكتروني:

b.alrousan@oabinvest.com

قسم تطوير الأعمال

البريد الإلكتروني:

PB@oabinvest.com

قسم الأبحاث والدراسات

البريد الإلكتروني:

Research@oabinvest.com

قسم تمويل الشركات والاستشارات

البريد الإلكتروني:

Corporatefinance@oabinvest.com

قسم إدارة الأصول

البريد الإلكتروني:

Assetmanagement@oabinvest.com

قسم الوساطة المالية

البريد الإلكتروني:

Brokerage@oabinvest.com

قسم خدمات العملاء

البريد الإلكتروني:

customerservice@oabinvest.com

قسم الحافظ الأمين

البريد الإلكتروني:

custody@oabinvest.com

قسم إدارة الثروات للأسواق الهندية

البريد الإلكتروني:

d.gadhvi@oabinvest.com

ص.ب. 2010 روي 112، مسقط - سلطنة عُمان

هاتف: +968 24 754 576 فاكس: +968 24 125 125

الموقع الإلكتروني <http://www.oabinvest.com> البريد الإلكتروني research@oabinvest.com



إخلاء المسؤولية

تم إعداد هذا التقرير بواسطة قسم البحوث والدراسات بمجموعة إدارة الاستثمار - بنك عمان العربي لأغراض توفير المعلومات فقط. وتحت أي ظرف لا يجوز استخدام هذا التقرير كتوصية ولا يجوز اعتباره عرضاً لبيع أو شراء أي أوراق مالية. ومع حرصنا الشديد على أن تكون المعلومات الواردة في التقرير صحيحة أو غير مضللة في وقت النشر إلا أننا في نفس الوقت لا نؤكد دقتها أو اكتمالها. وبناءً عليه يجب ألا يعتمد عليها بشكل كامل. كما لا تتحمل مجموعة إدارة الاستثمار بأية حال من الأحوال أي مسؤولية مباشرة أو غير مباشرة عن أي خسارة تنتج عن أي استخدام لهذا التقرير أو محتوياته. هذا ولا يجوز إعادة نسخ هذا التقرير أو توزيعه أو نشره بواسطة أي متلقي لأي غرض من الأغراض.