

## "العربي" اليومي للأسواق المالية الخليجية والعالمية

رقم التقرير: 1221

التاريخ: 2015/08/17

السنة/اليوم	الشهر/اليوم	اليوم/اليوم	التغير	الإغلاق السابق	الإغلاق الحالي	مؤشرات أسواق الأسهم الخليجية
%	%	%				
-0.47%	-1.25%	-0.90%	(10.33)	1,148.86	1,138.53	مؤشر العربي عُمان 20
0.52%	-4.95%	-1.35%	(16.52)	1,222.47	1,205.95	مؤشر العربي خليجي 50
-0.87%	-4.00%	-1.20%	(13.49)	1,124.58	1,111.09	مؤشر العربي للشرق الأوسط وشمال أفريقيا 200
0.14%	-4.49%	-1.33%	(0.97)	73.10	72.13	مؤشر بلومبيرج 200 لدول الخليج
-1.95%	-5.16%	-1.15%	(72.57)	6,292.34	6,219.77	سوق مسقط للأوراق المالية
1.63%	-6.92%	0.06%	4.90	8,464.06	8,468.96	السوق المالية السعودية
-5.20%	-0.92%	-1.06%	(66.53)	6,262.63	6,196.10	سوق الكويت للأوراق المالية
-4.49%	-0.43%	-0.93%	(109.74)	11,844.43	11,734.69	بورصة قطر
-6.66%	-0.01%	-0.04%	(0.55)	1,332.11	1,331.56	بورصة البحرين
4.05%	-5.22%	-0.09%	(3.59)	3,930.45	3,926.86	سوق دبي المالي
2.26%	-4.20%	-0.85%	(39.58)	4,670.89	4,631.31	سوق أبوظبي للأوراق المالية

المصدر: بلومبيرج وزاوي ومجموعة إدارة الاستثمار في بنك عُمان العربي ( مؤشر سوق الاسهم السعودي ومؤشر بلومبيرج 200 محدث حتى الساعة 2:30 pm بتوقيت مسقط )

السنة/اليوم	اليوم/اليوم	التغير	السعر	السلع
%	%	دولار	دولار	
(23.43)	(0.12)	(0.06)	49.13	خام برنت الأجل للبرميل
(26.82)	(0.99)	(0.42)	42.08	خام غرب تكساس الأجل للبرميل
(17.99)	0.29	0.14	49.14	خام عمان الأجل للبرميل
(5.73)	0.16	1.78	1,116.97	الذهب للأوقية
(2.67)	0.15	0.02	15.28	الفضة للأوقية
(17.60)	0.32	3.20	995.45	بلاتينيوم للأوقية
(18.02)	(0.39)	(20.00)	5,165.00	التحاس طن متري
(14.68)	0.41	6.50	1,580.50	الألمنيوم طن متري
(5.81)	0.49	8.50	1,750.00	الورصاص طن متري
(16.02)	(0.05)	(1.00)	1,829.00	الزنك طن متري
(30.03)	1.39	145.00	10,600.00	النيكل طن متري

المصدر: بلومبيرج (الأسواق مغلقة يومي السبت والأحد)

أسعار صرف العملات*		
العملة	الدولار مقابل العملة	العملة مقابل الدولار
اليورو	1.0839	0.9227
الجنيه الاسترليني	1.5585	0.6418
الين الياباني	0.0081	124.2160
الريال العماني	2.6064	0.3864

المصدر: أوندأ (Oanda)

الأسواق العالمية	العملة	القيمة	التغير	اليوم/اليوم	السنة/اليوم
				%	%
أوروبا					
فايننشال تايمز	انجلترا	6,548.79	(1.01)	(0.02)	(0.26)
داكس	المانيا	11,034.36	54.73	0.50	12.53
كاك 40	فرنسا	4,981.05	26.98	0.54	16.58
الولايات المتحدة الأمريكية					
داو جونز	الولايات المتحدة	17,477.40	69.15	0.40	(1.94)
أس أند بي 500	الولايات المتحدة	2,091.54	8.15	0.39	1.59
ناسداك	الولايات المتحدة	5,048.24	14.68	0.29	6.59
آسيا الباسيفيكية					
نيكاي 225	اليابان	20,620.26	100.81	0.49	18.16
هانج سينج	هونغ كونج	23,814.65	(176.38)	(0.74)	0.89
مؤشرات الاسواق العربية					
بورصة تونس	تونس	5,536.25	(34.80)	(0.62)	8.77
البورصة المصرية	مصر	7,576.90	(48.56)	(0.64)	(15.12)
بورصة عمان	الأردن	2,124.82	6.06	0.29	(1.88)
سوق فلسطين للأوراق المالية	فلسطين	491.25	-	-	(2.30)
بورصة بيروت	لبنان	1,171.15	(0.03)	(0.00)	0.08
إم إس سي أي					
	البحرين	103.63	(0.19)	(0.19)	2.16
	الكويت	496.84	(3.14)	(0.63)	(7.88)
	عمان	744.21	(4.67)	(0.62)	(1.20)
	قطر	927.80	(3.91)	(0.42)	(11.38)
	الإمارات	450.01	-	-	0.36
	الأسواق الخليجية	520.13	(4.61)	(0.88)	(7.62)

المصدر: بلومبيرج ، الساعة الثالثة بتوقيت مسقط (ملاحظة: الأسواق العالمية مغلقة يومي السبت والأحد)

بعض النسب الرئيسية لأسواق الأسهم الخليجية	مكرر ربحية السهم	السعر الى القيمة الدفترية
مرة	مرة	مرة
سوق مسقط للأوراق المالية*	9.70	1.45
السوق المالية السعودية	17.80	1.98
سوق الكويت للأوراق المالية	14.91	1.01
بورصة قطر	12.05	1.80
سوق البحرين للأوراق المالية	8.41	0.83
سوق دبي المالي	12.63	1.18
سوق أبوظبي للأوراق المالية	12.38	1.42

المصدر: زاوي، بلومبيرج\* ، مكرر الربحية (مرة) = سعر الإغلاق / ربحية السهم . السعر الى القيمة الدفترية (مرة) = سعر الإغلاق / (إجمالي حقوق المساهمين ÷ عدد الأسهم)

### الأسعار والعوائد لصكوك خليجية مختارة

تصنيف	العرض		الطلب		عائد الصك	العملة	نوع العائد	فترة الاستحقاق	إسم مُصدر الصك
	عائد %	السعر	عائد %	السعر					
-	5.27	102.85	5.31	102.15	5.50%	دولار أمريكي	متغير	دائمة	صكوك مصرف الهلال
-	4.63	103.73	4.70	102.96	5.00%	دولار أمريكي	ثابت	4/30/2029	صكوك حكومة دبي
Baa2	4.14	103.09	4.14	103.09	4.56%	دولار أمريكي	ثابت	6/18/2024	صكوك شركة إعمار العقارية
-	5.22	104.32	5.46	103.50	6.50%	دولار أمريكي	ثابت	5/28/2019	صكوك دار الأركان للتطوير العقاري
A1	5.23	104.00	5.23	104.00	5.50%	دولار أمريكي	ثابت	4/8/2044	صكوك الشركة السعودية للكهرباء الدولية

المصدر: بلومبيرج، الأسعار الموضحة تخضع لتطورات السوق

### الأسعار والعوائد لسندات خليجية مختارة

تصنيف	العرض		الطلب		عائد السند	العملة	نوع العائد	فترة الاستحقاق	إسم مُصدر السند
	عائد %	السعر	عائد %	السعر					
BBB	4.29	110.81	4.41	110.06	4.29%	دولار أمريكي	ثابتة	7/5/2022	سندات حكومة مملكة البحرين
-	3.15	120.00	3.15	120.00	7.38%	دولار أمريكي	ثابتة	10/21/2020	هيئة كهرباء ومياه دبي
A	3.93	108.88	3.93	108.88	5.00%	دولار أمريكي	ثابتة	10/19/2025	شركة اتصالات قطر
BBB	3.93	164.88	4.01	163.65	9.75%	دولار أمريكي	ثابتة	6/15/2030	سندات حكومة دولة قطر
AA	1.54	118.35	1.54	118.35	6.75%	دولار أمريكي	ثابتة	4/8/2019	سندات حكومة أبوظبي

المصدر: بلومبيرج، الأسعار الموضحة تخضع لتطورات السوق

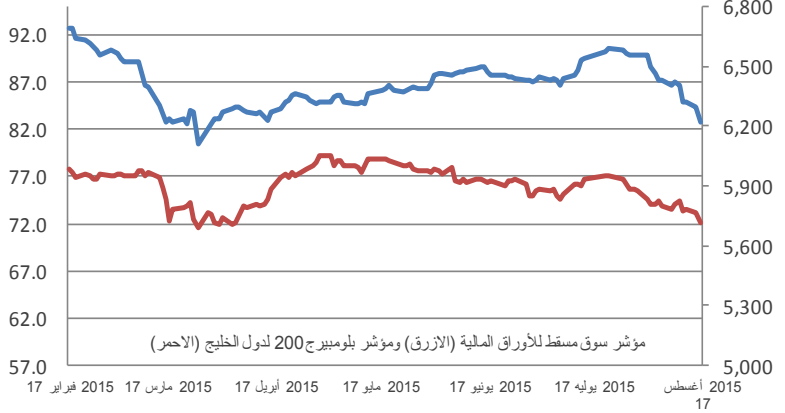
### شركات عالمية مختارة

الأسبوع 52 الأدنى	الأسبوع 52 الأعلى	السنة/اليوم %	الشهر/الشهر %	اليوم/اليوم %	السعر الحالي دولار	
466.60	684.50	(22.64)	(16.73)	(3.56)	468.00	شركة سامسونج للإلكترونيات
14.97	18.48	(1.06)	(2.21)	0.45	17.70	بنك أوف أمريكا كورب
54.26	70.61	8.49	(1.91)	0.50	67.89	جي بي مورغان تشيس
326.10	414.00	(13.29)	(5.05)	0.18	342.00	رويال بنك أوف سكوتلاند
95.18	134.54	5.06	(10.54)	0.70	115.96	شركة أبل
108.40	145.80	2.16	(5.30)	0.31	128.19	شركة تويوتا موتورز كوربوريشن
33.85	52.62	(28.25)	(8.67)	0.86	36.24	شركة ياهو!
116.32	158.83	11.62	(1.19)	0.19	145.09	شركة بوينج
40.12	50.05	1.18	0.82	0.58	47.00	شركة مايكروسوفت
27.85	35.50	10.34	1.20	(1.32)	33.60	كارفور
10.64	14.31	14.76	(2.56)	(0.18)	13.53	شركة تليفونيكالياهو
14.26	19.50	(5.76)	(12.59)	0.65	14.65	شركة ريبسول للنفط والغاز

المصدر: بلومبيرج

### سوق مسقط للأوراق المالية

مقارنة مؤشر سوق مسقط للأوراق المالية مع مؤشر بلومبيرج 200 لدول الخليج



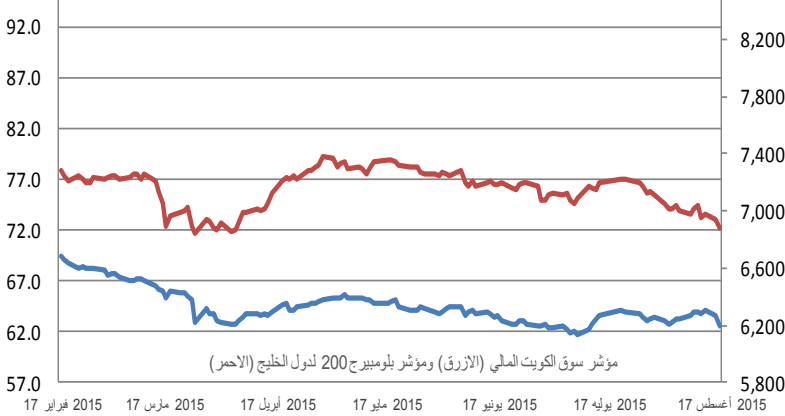
إغلاق المؤشر	6,219.77
(% التغير) التغير	-1.15%
الإغلاق السابق	6,292.34
الإفتتاح	6,292.34
خلال اليوم (الأعلى)	6,292.78
خلال اليوم (الأدنى)	6,219.35
% السنة/اليوم	-1.95%
الأسهل المتداولة	12,595,973
القيمة المتداولة	3,576,906
إجمالي عدد الشركات/الأسهل المتداولة	53
عدد الشركات:	المرتفعة 6 المنخفضة 34 المستقرة 13

أعلى ثلاث شركات - كمية الأسهم		أعلى ثلاث شركات - خسارة		أعلى ثلاث شركات - رابحة	
الشركة	كمية الأسهم (000)	الشركة	السعر (ر.ع.)	الشركة	السعر (ر.ع.)
المنفاعة للطاقة	3,738	جلفار للهندسة والمقاولات	0.104	المتحدة للطاقة	2.375
جلفار للهندسة والمقاولات	1,262	العمانية لخدمات التمويل	0.310	الترفيقية لتحلية المياه	4.200
بنك نزوى	1,138	المدينة للاستثمار	0.063	الحسن الهندسية	0.092

المصدر: موقع السوق الإلكتروني، مباشر، مجموعة إدارة الاستثمار في بنك عُمان العربي وبلومبيرج

### سوق الكويت للأوراق المالية

مقارنة مؤشر سوق الكويت المالي مع مؤشر بلومبيرج 200 لدول الخليج

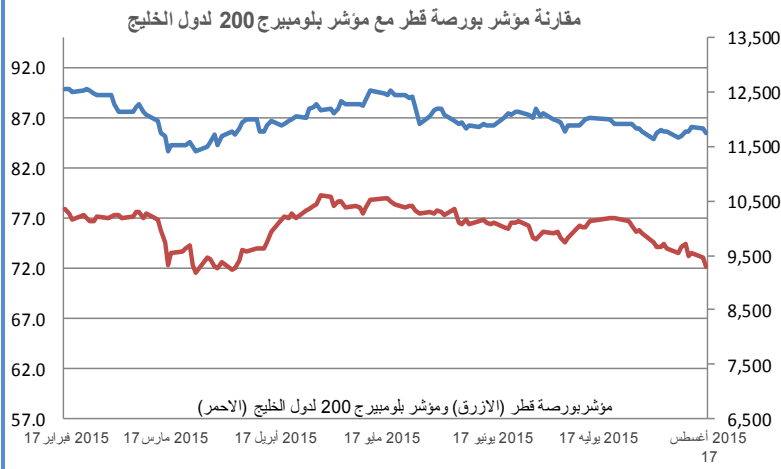


إغلاق المؤشر	6,196.10
(% التغير) التغير	-1.06%
الإغلاق السابق	6,262.63
الإفتتاح	6,262.98
خلال اليوم (الأعلى)	6,262.98
خلال اليوم (الأدنى)	6,181.81
% السنة/اليوم	-5.20%
الأسهل المتداولة	77,670,967
القيمة المتداولة	8,508,386
إجمالي عدد الشركات/الأسهل المتداولة	140
عدد الشركات:	المرتفعة 19 المنخفضة 80 المستقرة 41

أعلى ثلاث شركات - كمية الأسهم		أعلى ثلاث شركات - خسارة		أعلى ثلاث شركات - رابحة	
الشركة	كمية الأسهم	الشركة	السعر فلس(د.ك.)	الشركة	السعر فلس(د.ك.)
أندك	9,600,481	استهلاكيه	390	وطنية م ب	124
المال	5,182,250	مينما	104	تحصيلات	150
هيتس تلكوم	4,404,837	نفائس	114	تعليمية	182

المصدر: موقع السوق الإلكتروني، مباشر، مجموعة إدارة الاستثمار في بنك عُمان العربي وبلومبيرج

### بورصة قطر

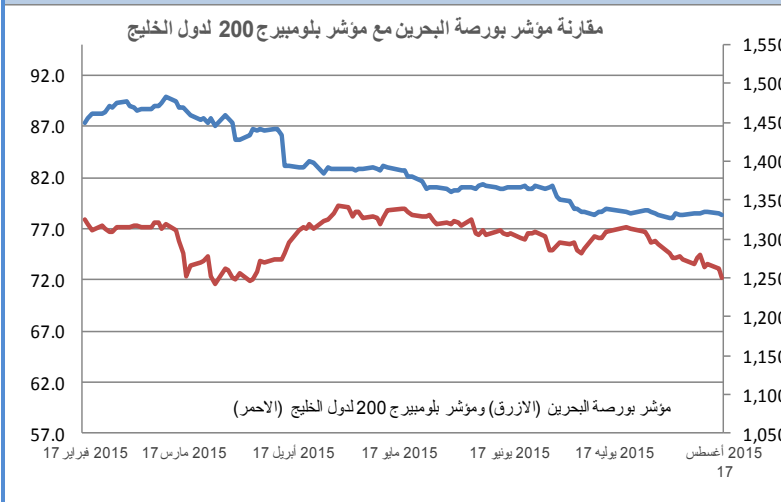


إغلاق المؤشر	11,734.69
(% التغير) التغير	-109.74
الإغلاق السابق	11,844.43
الإفتتاح	11,819.90
خلال اليوم (الأعلى)	11,842.56
خلال اليوم (الأدنى)	11,730.43
% السنة/اليوم	-4.49%
الأسهل المتداولة	3,215,929
القيمة المتداولة	149,870,400
عدد الشركات:	المرتفعة 6 المنخفضة 31 المستقرة 3

أعلى ثلاث شركات - كمية الأسهم		أعلى ثلاث شركات - خاسرة		أعلى ثلاث شركات - رابحة	
الشركة	كمية الأسهم	الشركة	السعر (ر.ق.)	الشركة	السعر (ر.ق.)
إزدان القابضة	726,851	الخليج للمخازن	73.000	القطرية العامة للتأمين	56.000
بروة العقارية	491,530	زاد القابضة	95.000	اسمنت الوطنية	119.000
البنك التجاري	293,213	الإسلامية القطرية للتأمين	79.500	البنك التجاري	59.700

المصدر: موقع السوق الإلكتروني، مباشر، مجموعة إدارة الاستثمار في بنك عمان العربي وبلومبيرج

### بورصة البحرين

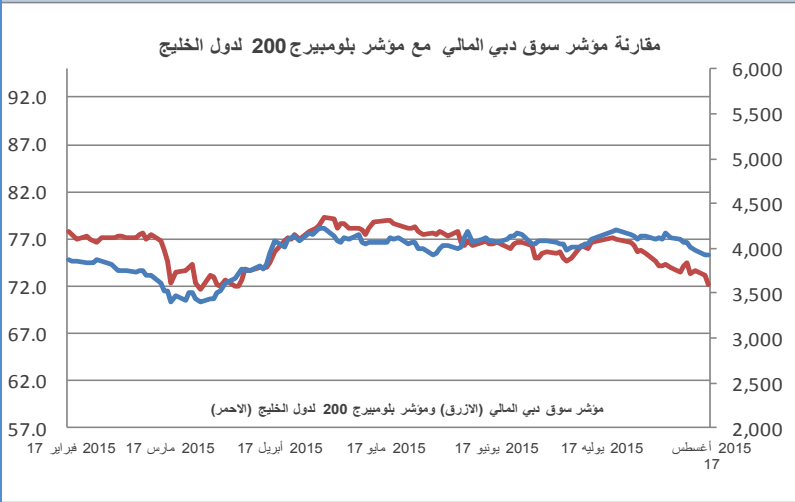


إغلاق المؤشر	1,331.56
(% التغير) التغير	-0.55
الإغلاق السابق	1,332.11
الإفتتاح	1,332.11
خلال اليوم (الأعلى)	1,332.11
خلال اليوم (الأدنى)	1,331.46
% السنة/اليوم	-6.66%
الأسهل المتداولة	207,739
القيمة المتداولة	43,703
عدد الشركات:	المرتفعة 1 المنخفضة 1 المستقرة 10

أعلى ثلاث شركات - كمية الأسهم		أعلى ثلاث شركات - خاسرة		أعلى ثلاث شركات - رابحة	
الشركة	كمية الأسهم	الشركة	السعر (د.بحريني)	الشركة	السعر (د.بحريني)
استيراد الاستثمارية	47,333	بنك البحرين الإسلامي	0.135	استيراد الاستثمارية	0.204
بنك البحرين الإسلامي	29,200	-	-	-	-
بنك البحرين والكويت	6,054	-	-	-	-

المصدر: موقع السوق الإلكتروني، مباشر، مجموعة إدارة الاستثمار في بنك عمان العربي وبلومبيرج

### سوق دبي المالي

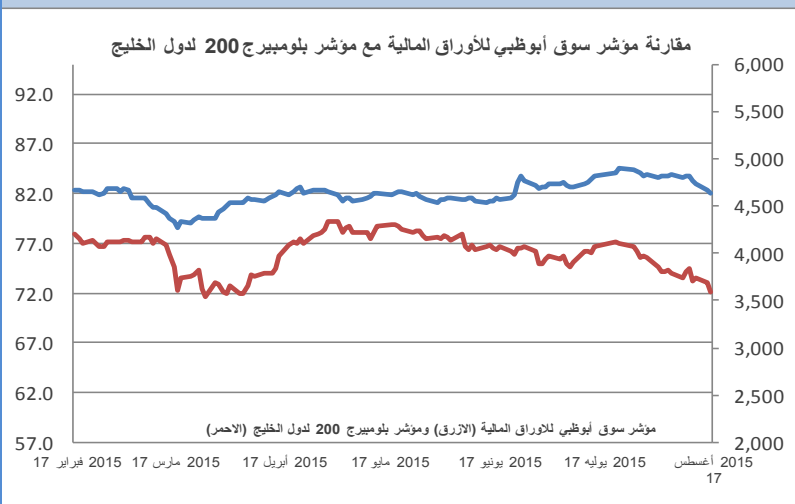


إغلاق المؤشر	3,926.86
(% التغير) التغير	-3.59
الإغلاق السابق	3,930.45
الإفتتاح	3,930.45
خلال اليوم (الأعلى)	3,968.71
خلال اليوم (الأدنى)	3,911.29
% السنة/اليوم	4.05%
الأسهام المتداولة	198,862,800
القيمة المتداولة	402,538,050
عدد الشركات:	المرتفعة 10 المنخفضة 18 المستقرة 4

أعلى ثلاث شركات - كمية الأسهم		أعلى ثلاث شركات - خاسرة		أعلى ثلاث شركات - رابحة	
كمية الأسهم	الشركة	التغير	السعر (د. إماراتي)	الشركة	التغير
26,481,302	أرابتك	-4.78%	0.578	دار التكافل	2.4%
20,975,880	بيت التمويل الخليجي	-3.06%	0.570	شعاع كابيتال	2.1%
18,336,628	أملاك	-2.54%	0.499	اكتتاب	1.9%
				السعر (د. إماراتي)	0.480
				مصروف عجمان	2.160
				الخليج للملاحة	1.920

المصدر: موقع السوق الالكتروني ، مباشر ، مجموعة إدارة الاستثمار في بنك عمان العربي وبلومبيرج

### سوق أبوظبي للأوراق المالية

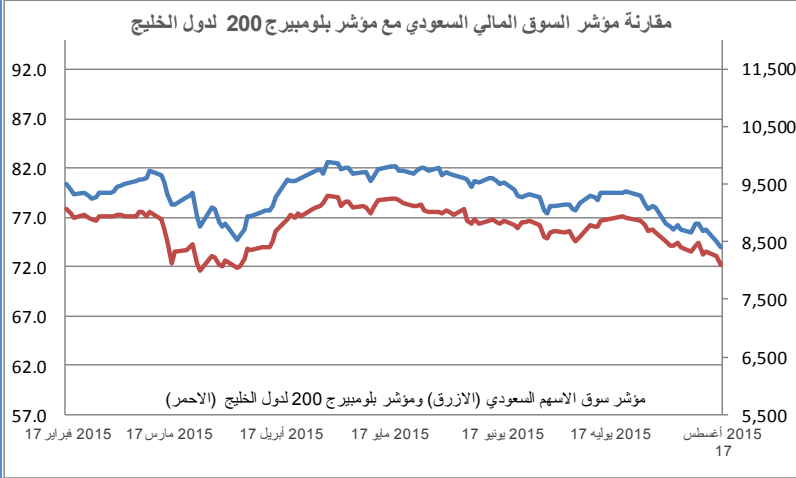


إغلاق المؤشر	4,631.31
(% التغير) التغير	-39.58
الإغلاق السابق	4,670.89
الإفتتاح	4,670.89
خلال اليوم (الأعلى)	4,685.30
خلال اليوم (الأدنى)	4,627.22
% السنة/اليوم	2.26%
الأسهام المتداولة	58,026,050
القيمة المتداولة	148,000,000
عدد الشركات:	المرتفعة 11 المنخفضة 14 المستقرة 7

أعلى ثلاث شركات - كمية الأسهم		أعلى ثلاث شركات - خاسرة		أعلى ثلاث شركات - رابحة	
كمية الأسهم	الشركة	التغير	السعر (د. إماراتي)	الشركة	التغير
15,395,800	الدار	-9.43%	4.800	أدنوك	7.84%
14,459,225	دانا	-4.40%	2.610	جلفار للأدوية	2.63%
6,018,667	أشراق	-2.03%	14.500	بنك الخليج الأول	2.25%
				السعر (د. إماراتي)	1.100
				مجموعة اغذية	7.800
				اسمنت راس الخيمة	0.910

المصدر: موقع السوق الالكتروني ، مباشر ، مجموعة إدارة الاستثمار في بنك عمان العربي وبلومبيرج

### السوق المالية السعودية

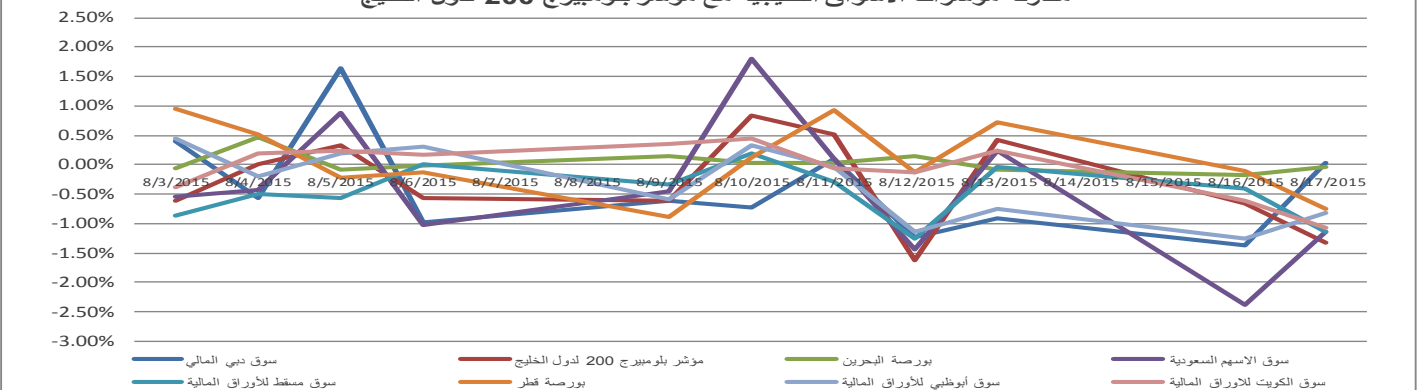


إغلاق المؤشر	8,468.96
(% التغير) التغير	4.90
الإغلاق السابق	8,464.06
الإفتتاح	8,464.06
خلال اليوم (الأعلى)	8,477.46
خلال اليوم (الأدنى)	8,380.57
% السنة/اليوم	1.63%
الأسهم المتداولة	96,382,150
القيمة المتداولة	2,467,600,000
عدد الشركات:	20 المرتفعة 137 المنخفضة 9 المستقرة

أعلى ثلاث شركات - كمية الأسهم		أعلى ثلاث شركات - خاسرة		أعلى ثلاث شركات - رابحة	
كمية الأسهم	الشركة	التغير	السعر (ر.س.)	التغير	السعر (ر.س.)
13,383,755	الانماء	-9.87%	52.500	3.68%	53.500
6,685,963	اتحاد الاتصالات	-5.70%	26.300	1.82%	58.750
4,999,344	دار الاركان	-3.13%	56.500	1.77%	39.700

المصدر: موقع السوق الإلكتروني، مباشر، مجموعة ادارة الاستثمار في بنك عمان العربي وبلومبيرج

### مقارنة مؤشرات الاسواق الخليجية مع مؤشر بلومبيرج 200 لدول الخليج



### أكبر خمسة شركات خليجية مساهمة، حسب الأرباح لآخر 12 شهر

الترتيب	الشركة	السوق	الأرباح (مليون دولار)	القطاع
1	سابك	السعودية	5,479.8	البتر وكيمويات
2	بنك قطر الوطني	قطر	2,962.7	البنوك
3	الاتصالات السعودية	السعودية	2,886.5	الاتصالات
4	البنك الأهلي التجاري	السعودية	2,309.5	البنوك
5	اتصالات أبوظبي	أبوظبي	2,198.9	الاتصالات

المصدر: أرقام



صندوق عُمان العربي للأسواق الخليجية  
Oman AI Arabi GCC Markets Fund  
للإستفادة من خبراتنا  
Benefit from our expertise



OAB - IMG Winner of the  
'Best Brokerage Award'  
from MSM for  
6 Consecutive Years



39<sup>th</sup> International Trophy for Quality  
Awarded to Oman Arab Bank SAOC  
By Trade Leaders' Club

قسم تطوير المنتجات

البريد الإلكتروني:

b.alrousan@oabinvest.com

قسم تطوير الأعمال

البريد الإلكتروني:

PB@oabinvest.com

قسم الأبحاث والدراسات

البريد الإلكتروني:

Research@oabinvest.com

قسم تمويل الشركات والاستشارات

البريد الإلكتروني:

Corporatefinance@oabinvest.com

قسم إدارة الأصول

البريد الإلكتروني:

Assetmanagement@oabinvest.com

قسم الوساطة المالية

البريد الإلكتروني:

Brokerage@oabinvest.com

قسم خدمات العملاء

البريد الإلكتروني:

customerservice@oabinvest.com

قسم الحافظ الأمين

البريد الإلكتروني:

custody@oabinvest.com

قسم إدارة الثروات للأسواق الهندية

البريد الإلكتروني:

d.gadhvi@oabinvest.com

ص.ب. 2010 روي 112، مسقط - سلطنة عُمان

هاتف: +968 24 754 576 فاكس: +968 24 125 125

الموقع الإلكتروني <http://www.oabinvest.com> البريد الإلكتروني [research@oabinvest.com](mailto:research@oabinvest.com)



إخلاء المسؤولية

تم إعداد هذا التقرير بواسطة قسم البحوث والدراسات بمجموعة إدارة الاستثمار - بنك عمان العربي لأغراض توفير المعلومات فقط. وتحت أي ظرف لا يجوز استخدام هذا التقرير كتوصية ولا يجوز اعتباره عرضاً لبيع أو شراء أي أوراق مالية. ومع حرصنا الشديد على أن تكون المعلومات الواردة في التقرير صحيحة أو غير مضللة في وقت النشر إلا أننا في نفس الوقت لا نؤكد دقتها أو اكتمالها. وبناءً عليه يجب ألا يعتمد عليها بشكل كامل. كما لا تتحمل مجموعة إدارة الاستثمار بأية حال من الأحوال أي مسؤولية مباشرة أو غير مباشرة عن أي خسارة تنتج عن أي استخدام لهذا التقرير أو محتوياته. هذا ولا يجوز إعادة نسخ هذا التقرير أو توزيعه أو نشره بواسطة أي متلقي لأي غرض من الأغراض.