

التاريخ: 2015/08/11

رقم التقرير: 1217

"العربي" اليومي للأسواق المالية الخليجية والعالمية

مؤشرات أسواق الأسهم الخليجية	الإغلاق الحالي	الإغلاق السابق	التغير	اليوم/اليوم	الشهر/اليوم	السنة/اليوم
	%	%	%	%	%	%
مؤشر العربي عُمان 20	1,161.43	1,162.91	(1.48)	-0.13%	0.74%	1.53%
مؤشر العربي خليجي 50	1,243.80	1,238.04	5.76	0.47%	-1.97%	3.68%
مؤشر العربي للشرق الأوسط وشمال أفريقيا 200	1,142.32	1,137.51	4.81	0.42%	-1.30%	1.91%
مؤشر بلومبيرج 200 لدول الخليج	74.48	74.10	0.38	0.51%	-1.38%	3.40%
سوق مسقط للأوراق المالية	6,401.20	6,419.97	(18.77)	-0.29%	-2.39%	0.91%
السوق المالية السعودية	8,807.68	8,834.82	(27.13)	-0.31%	-3.19%	5.69%
سوق الكويت للأوراق المالية	6,294.47	6,299.04	(4.57)	-0.07%	0.65%	-3.69%
بورصة قطر	11,787.71	11,679.70	108.01	0.92%	0.02%	-4.05%
بورصة البحرين	1,333.76	1,333.48	0.28	0.02%	0.16%	-6.51%
سوق دبي المالي	4,072.82	4,068.46	4.36	0.11%	-1.70%	7.92%
سوق أبوظبي للأوراق المالية	4,815.53	4,822.77	(7.24)	-0.15%	-0.39%	6.33%

المصدر: بلومبيرج وزاوي ومجموعة إدارة الاستثمار في بنك عُمان العربي ( مؤشر سوق الاسهم السعودي ومؤشر بلومبيرج 200 محدث حتى الساعة 2:30 pm بتوقيت مسقط )

أسعار السلع	السعر	التغير	اليوم/اليوم	السنة/اليوم
	دولار	دولار	%	%
خام برنت الأجل للبرميل	49.79	(0.63)	(1.25)	(21.62)
خام غرب تكساس الأجل للبرميل	44.27	(0.69)	(1.53)	(23.01)
خام عمان الأجل للبرميل	50.04	(0.70)	(1.38)	(16.49)
الذهب للأوقية	1,110.89	6.22	0.56	(6.24)
الفضة للأوقية	15.31	0.05	0.33	(2.52)
بلاتينيوم للأوقية	993.40	7.15	0.73	(17.76)
التحماض طن متري	5,309.00	136.00	2.63	(15.73)
الألمنيوم طن متري	1,618.50	29.50	1.86	(12.63)
الرصاصة طن متري	1,758.50	29.50	1.71	(5.36)
الزنك طن متري	1,881.00	20.00	1.07	(13.64)
النيكل طن متري	11,150.00	350.00	3.24	(26.40)

المصدر: بلومبيرج (الأسواق مغلقة يومي السبت والأحد)

أسعار صرف العملات*	الدولار مقابل العملة	العملة مقابل الدولار
اليورو	1.0839	0.9227
الجنيه الاسترليني	1.5585	0.6418
الدين الياباني	0.0081	124.2160
الريال العماني	2.6064	0.3864

المصدر: أوندانا (Oanda)

الأسواق العالمية	المدينة	القيمة	التغير	اليوم/اليوم	السنة/اليوم
			%	%	%
أوروبا					
فايننشال تايمز	انجلترا	6,682.00	(53.72)	(0.80)	1.77
داكس	المانيا	11,435.17	(169.51)	(1.46)	16.62
كاك 40	فرنسا	5,134.91	(60.50)	(1.16)	20.18
الولايات المتحدة الأمريكية					
داو جونز	الولايات المتحدة	17,615.17	241.79	1.39	(1.17)
أس أند بي 500	الولايات المتحدة	2,104.18	26.61	1.28	2.20
ناسداك	الولايات المتحدة	5,101.80	58.26	1.16	7.72
آسيا الباسيفيكية					
نيكاي 225	اليابان	20,720.75	(87.94)	(0.42)	18.74
هانج سينج	هونغ كونج	24,498.21	(22.91)	(0.09)	3.78
مؤشرات الاسواق العربية					
بورصة تونس	تونس	5,606.20	(18.19)	(0.32)	10.14
البورصة المصرية	مصر	8,101.20	72.51	0.90	(9.25)
بورصة عمان	الأردن	2,091.85	(14.69)	(0.70)	(3.40)
سوق فلسطين للأوراق المالية	فلسطين	483.66	-	-	(3.80)
بورصة بيروت	لبنان	1,171.12	(2.10)	(0.18)	0.07
إم إس سي آي					
	البحرين	104.47	(0.07)	(0.06)	2.99
	الكويت	503.22	(0.51)	(0.10)	(6.70)
	عمان	761.22	2.20	0.29	1.06
	قطر	917.89	4.29	0.47	(12.32)
	الإمارات	464.21	(1.55)	(0.33)	3.53
	الأسواق الخليجية	528.00	2.11	0.40	(6.22)

المصدر: بلومبيرج ، الساعة الثالثة بتوقيت مسقط (ملاحظة: الأسواق العالمية مغلقة يومي السبت والأحد)

بعض النسب الرئيسية لأسواق الأسهم الخليجية	مكرر ربحية السهم	السعر الى القيمة الدفترية
	مرة	مرة
سوق مسقط للأوراق المالية*	9.51	1.50
السوق المالية السعودية	18.55	2.05
سوق الكويت للأوراق المالية	15.33	1.02
بورصة قطر	12.08	1.80
سوق البحرين للأوراق المالية	8.42	0.83
سوق دبي المالي	12.59	1.34
سوق أبوظبي للأوراق المالية	12.05	1.48

المصدر: زاوياء، بلومبيرج\* ، مكرر الربحية (مرة) = سعر الإغلاق / ربحية السهم . السعر الى القيمة الدفترية (مرة) = سعر الإغلاق / (إجمالي حقوق المساهمين + عدد الاسهم)

الأسعار والعوائد لصكوك خليجية مختارة

تصنيف	العرض		الطلب		عائد الصك	العملة	نوع العائد	فترة الاستحقاق	إسم مُصدر الصك
	عائد %	السعر	عائد %	السعر					
-	5.27	102.71	5.32	101.92	5.50%	دولار أمريكي	متغير	دائمة	صكوك مصرف الهلال
-	4.62	103.84	4.69	103.08	5.00%	دولار أمريكي	ثابت	4/30/2029	صكوك حكومة دبي
Baa2	4.14	103.09	4.14	103.09	4.56%	دولار أمريكي	ثابت	6/18/2024	صكوك شركة إعمار العقارية
-	5.20	104.42	5.44	103.59	6.50%	دولار أمريكي	ثابت	5/28/2019	صكوك دار الأركان للتطوير العقاري
A1	5.23	104.00	5.23	104.00	5.50%	دولار أمريكي	ثابت	4/8/2044	صكوك الشركة السعودية للكهرباء الدولية

المصدر: بلومبيرج، الأسعار الموضحة تخضع لتطورات السوق

الأسعار والعوائد لسندات خليجية مختارة

تصنيف	العرض		الطلب		عائد السند	العملة	نوع العائد	فترة الاستحقاق	إسم مُصدر السند
	عائد %	السعر	عائد %	السعر					
BBB	4.20	111.39	4.32	110.64	4.20%	دولار أمريكي	ثابتة	7/5/2022	سندات حكومة مملكة البحرين
-	2.98	121.00	2.98	121.00	7.38%	دولار أمريكي	ثابتة	10/21/2020	هيئة كهرباء ومياه دبي
A	3.97	108.51	3.97	108.51	5.00%	دولار أمريكي	ثابتة	10/19/2025	شركة اتصالات قطر
BBB	3.96	164.50	4.04	163.18	9.75%	دولار أمريكي	ثابتة	6/15/2030	سندات حكومة دولة قطر
AA	1.56	118.35	1.56	118.35	6.75%	دولار أمريكي	ثابتة	4/8/2019	سندات حكومة أبوظبي

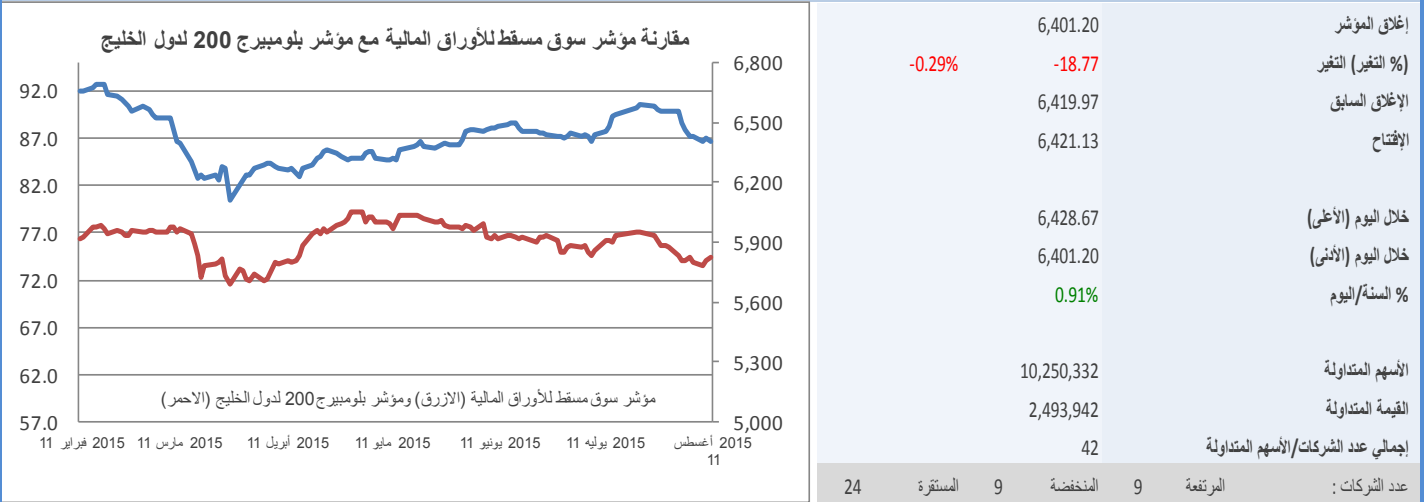
المصدر: بلومبيرج، الأسعار الموضحة تخضع لتطورات السوق

شركات عالمية مختارة

الأسبوع 52 الأدنى	الأسبوع 52 الأعلى	السنة/اليوم %	الشهر/الشهر %	اليوم/اليوم %	السعر الحالي دولار	
478.40	684.50	(18.40)	(12.23)	0.45	493.70	شركة سامسونج للإلكترونيات
14.97	18.48	0.84	8.02	1.63	18.04	بنك أوف أمريكا كورب
54.26	70.61	10.08	2.74	1.23	68.89	جي بي مورغان تشيس
326.10	414.00	(12.88)	(0.43)	(0.09)	343.60	رويال بنك أوف سكوتلاند
94.84	134.54	8.46	(2.89)	3.64	119.72	شركة أبل
108.40	145.80	4.47	(0.33)	0.88	131.09	شركة تويوتا موتورز كوربوريشن
35.15	52.62	(26.45)	(2.03)	1.31	37.15	شركة باهوا!
116.32	158.83	12.22	0.96	2.42	145.86	شركة بوينج
40.12	50.05	1.89	6.10	1.26	47.33	شركة مايكروسوفت
27.85	35.50	14.00	6.65	0.00	34.72	كارفور
10.64	14.31	19.39	7.45	(0.21)	14.07	شركة تليفونيكالياهو
14.26	19.50	(2.06)	(6.42)	(0.46)	15.23	شركة ريبسول للنفط والغاز

المصدر: بلومبيرج

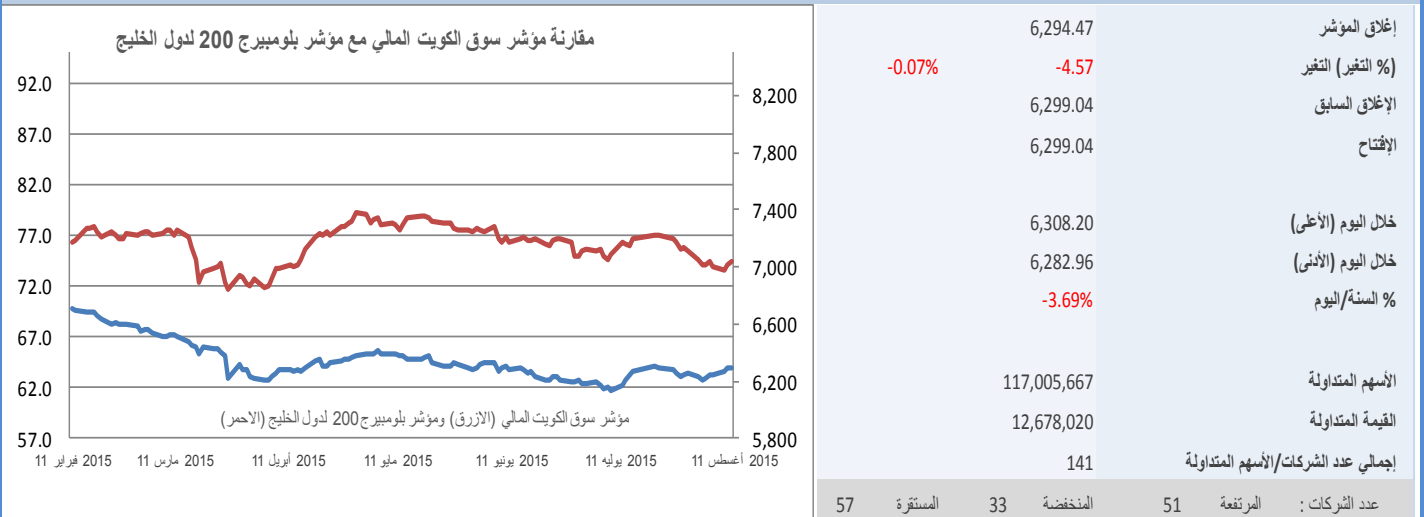
### سوق مسقط للأوراق المالية



أعلى ثلاث شركات - كمية الأسهم		أعلى ثلاث شركات - خسارة		أعلى ثلاث شركات - رابحة	
الشركة	كمية الأسهم (000)	الشركة	السعر (ر.ع.)	الشركة	السعر (ر.ع.)
الأنوار القابضة	2,965	النهضة للخدمات	0.240	المتحدة للطاقة	1.630
بنك نزوى	1,325	بنك صحار	0.192	الشرقية للاستثمار القابضة	0.130
الشرقية للاستثمار القابضة	1,195	تكافل عمان للتأمين	0.112	سندات بنك مسقط المجانية 3.5	0.096

المصدر: موقع السوق الإلكتروني، مباشر، مجموعة إدارة الاستثمار في بنك عُمان العربي وبلومبيرج

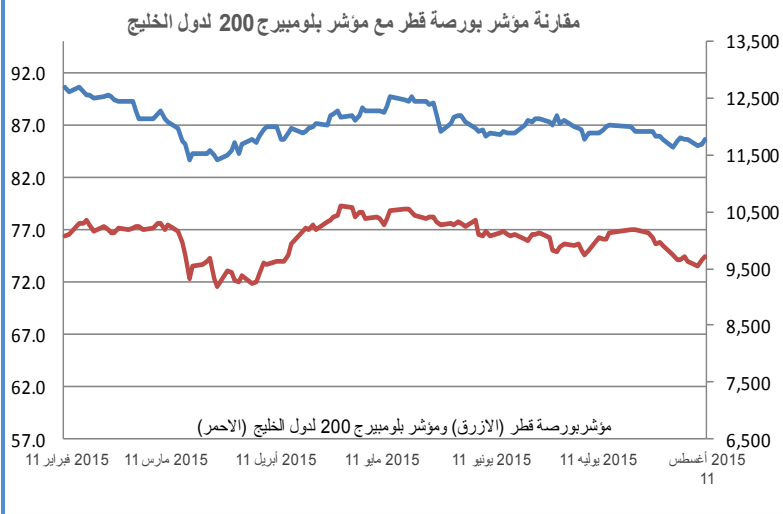
### سوق الكويت للأوراق المالية



أعلى ثلاث شركات - كمية الأسهم		أعلى ثلاث شركات - خسارة		أعلى ثلاث شركات - رابحة	
الشركة	كمية الأسهم	الشركة	السعر فلس (د.ك.)	الشركة	السعر فلس (د.ك.)
أندك	21,523,004	نابيسكو	590	صيرفة	118
جي اف اتش	8,482,880	هيومن سوفت	1,200	النوادي	89
هيتس تلكوم	7,822,163	تحصيلات	42	أرجان	184

المصدر: موقع السوق الإلكتروني، مباشر، مجموعة إدارة الاستثمار في بنك عُمان العربي وبلومبيرج

### بورصة قطر

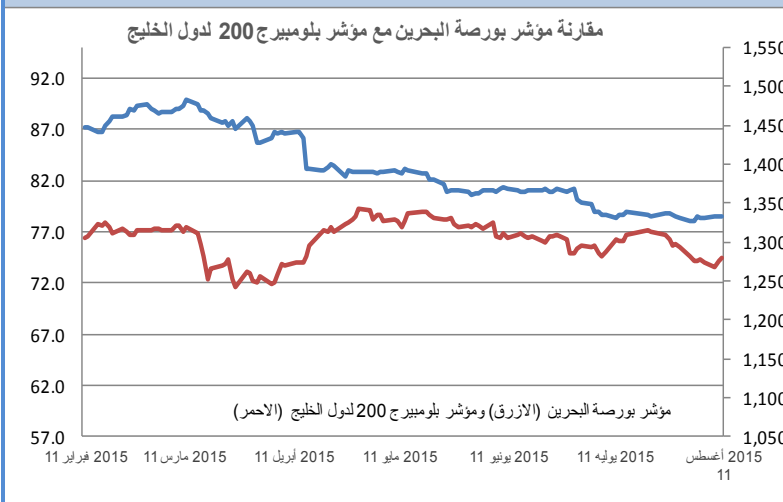


إغلاق المؤشر	11,787.71
% التغير (التغير)	108.01
الإغلاق السابق	11,679.70
الإفتتاح	11,736.80
خلال اليوم (الأعلى)	11,794.12
خلال اليوم (الأدنى)	11,705.63
% السنة/اليوم	-4.05%
الأسهم المتداولة	4,112,911
القيمة المتداولة	198,255,300
عدد الشركات:	27 المرتفعة 8 المنخفضة 6 المستقرة

أعلى ثلاث شركات - كمية الأسهم		أعلى ثلاث شركات - خاسرة		أعلى ثلاث شركات - رابحة	
الشركة	كمية الأسهم	الشركة	السعر (ر.ق.)	الشركة	السعر (ر.ق.)
البنك التجاري	732,045	البنك التجاري	22.950	البنك التجاري	57.600
مصرف الزيان	606,510	مصرف الزيان	38.000	مجموعة الخليج التكافلي	101.500
المتحدة للتنمية	565,596	المتحدة للتنمية	56.000	القطرية العامة للتأمين	47.000

المصدر: موقع السوق الإلكتروني، مباشر، مجموعة إدارة الاستثمار في بنك عُمان العربي وبلومبيرج

### بورصة البحرين

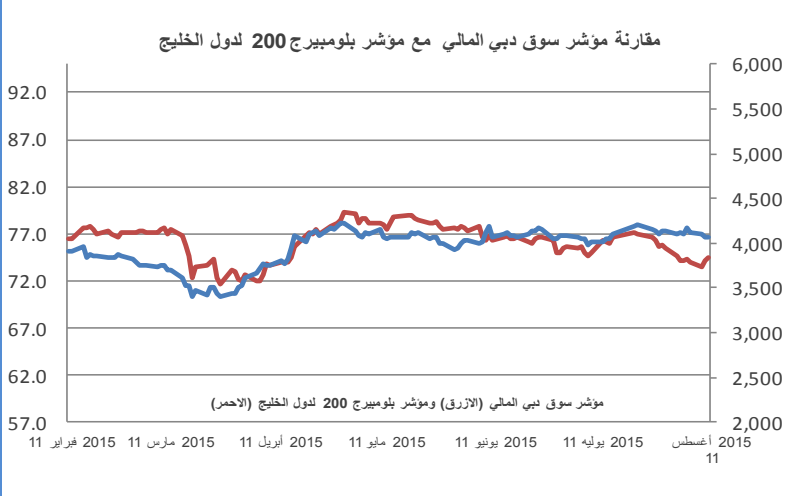


إغلاق المؤشر	1,333.76
% التغير (التغير)	0.28
الإغلاق السابق	1,333.48
الإفتتاح	1,333.78
خلال اليوم (الأعلى)	1,334.89
خلال اليوم (الأدنى)	1,332.45
% السنة/اليوم	-6.51%
الأسهم المتداولة	634,398
القيمة المتداولة	227,117
عدد الشركات:	2 المرتفعة 2 المنخفضة 4 المستقرة

أعلى ثلاث شركات - كمية الأسهم		أعلى ثلاث شركات - خاسرة		أعلى ثلاث شركات - رابحة	
الشركة	كمية الأسهم	الشركة	السعر (د.بحريني)	الشركة	السعر (د.بحريني)
بيت التمويل الخليجي	250,000	الإثمار	0.140	بيت التمويل الخليجي	0.215
مجمع البحرين للأسواق الحرة	100,500	بنلكو	0.338	مجمع البحرين للأسواق الحرة	0.850
المؤسسة العربية المصرفية	100,000	المؤسسة العربية المصرفية	0.675	مجموعة البركة المصرفية	0.625

المصدر: موقع السوق الإلكتروني، مباشر، مجموعة إدارة الاستثمار في بنك عُمان العربي وبلومبيرج

### سوق دبي المالي

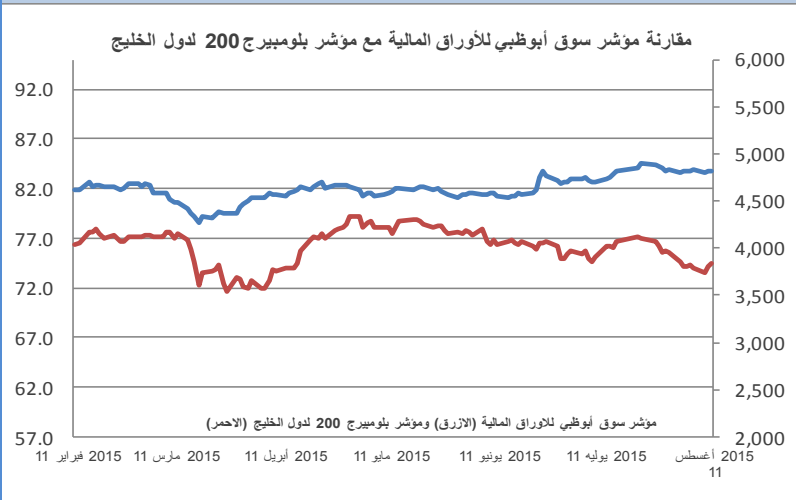


إغلاق المؤشر	4,072.82
% التغير (التغير)	4.36
الإغلاق السابق	4,068.46
الإفتتاح	4,068.46
خلال اليوم (الأعلى)	4,098.96
خلال اليوم (الأدنى)	4,068.46
% السنة/اليوم	7.92%
الأسمه المتداولة	365,932,600
القيمة المتداولة	404,422,900
عدد الشركات:	15 المرتفعة 14 المنخفضة 7 المستقرة

أعلى ثلاث شركات - كمية الأسهم		أعلى ثلاث شركات - خاسرة		أعلى ثلاث شركات - رابحة	
كمية الأسهم	الشركة	التغير	السعر (د. إماراتي)	الشركة	التغير
155,621,829	بيت التمويل الخليجي	-5.26%	3.600	الإسمنت الوطنية	4.3%
57,856,162	الخليج للملاحة	-2.74%	1.420	تبريد	4.0%
19,939,899	هينس تيليكوم	-1.11%	3.580	داماك	2.5%
					السعر (د. إماراتي)
					0.605
					0.710
					0.408

المصدر: موقع السوق الالكتروني ، مباشر ، مجموعة ادارة الاستثمار في بنك عمان العربي وبلومبيرج

### سوق أبوظبي للأوراق المالية

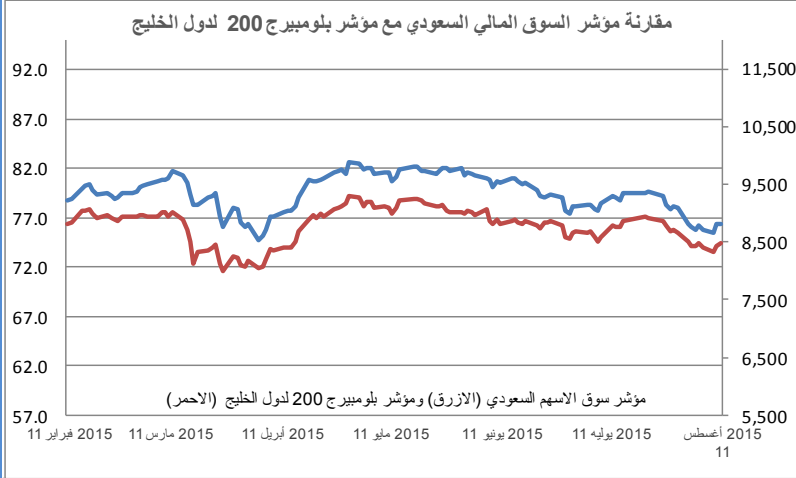


إغلاق المؤشر	4,815.53
% التغير (التغير)	-7.24
الإغلاق السابق	4,822.77
الإفتتاح	4,822.48
خلال اليوم (الأعلى)	4,846.35
خلال اليوم (الأدنى)	4,815.44
% السنة/اليوم	6.33%
الأسمه المتداولة	100,905,800
القيمة المتداولة	205,026,300
عدد الشركات:	10 المرتفعة 9 المنخفضة 8 المستقرة

أعلى ثلاث شركات - كمية الأسهم		أعلى ثلاث شركات - خاسرة		أعلى ثلاث شركات - رابحة	
كمية الأسهم	الشركة	التغير	السعر (د. إماراتي)	الشركة	التغير
31,514,612	دانا	-8.56%	6.300	أسماك	6.45%
14,119,218	الدار	-3.81%	3.030	شركة أبوظبي لبناء السفن	3.23%
6,304,309	بنك أبوظبي التجاري	-1.75%	1.120	ميثاق	2.99%
					السعر (د. إماراتي)
					0.660
					1.600
					0.690

المصدر: موقع السوق الالكتروني ، مباشر ، مجموعة ادارة الاستثمار في بنك عمان العربي وبلومبيرج

### السوق المالية السعودية

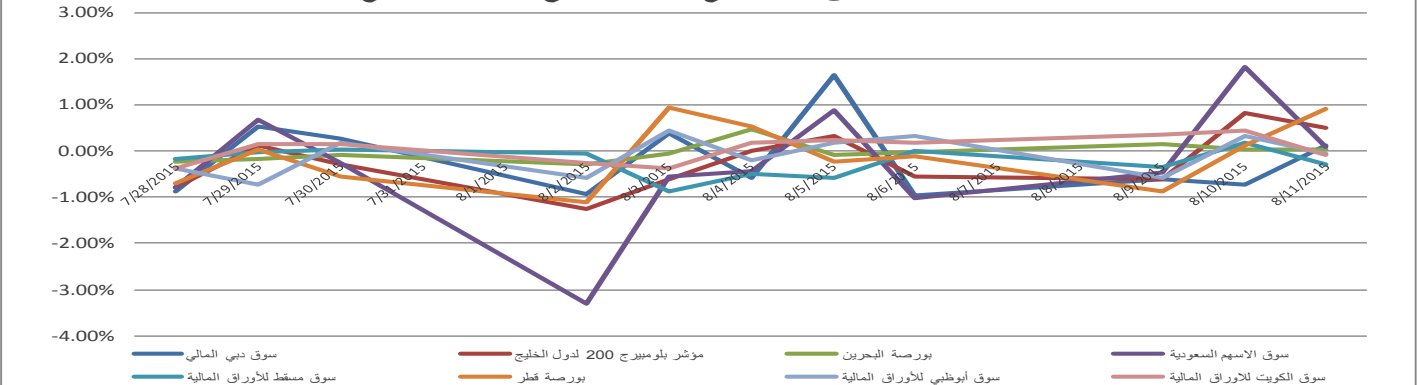


إغلاق المؤشر	8,807.68
(% التغير)	-0.31%
الإغلاق السابق	8,834.82
الإفتتاح	8,834.82
خلال اليوم (الأعلى)	8,865.60
خلال اليوم (الأدنى)	8,801.65
% السنة/اليوم	5.69%
الأسهم المتداولة	78,512,350
القيمة المتداولة	2,328,900,000
عدد الشركات:	57 المرتفعة
	80 المنخفضة
	29 المستقرة

أعلى ثلاث شركات - كمية الأسهم		أعلى ثلاث شركات - خاسرة		أعلى ثلاث شركات - رابحة	
الشركة	كمية الأسهم	الشركة	السعر (ر.س.)	الشركة	السعر (ر.س.)
العالمية للتأمين	8,950,659	الانماء	66.250	تكوين	72.000
شركة أيس العربية للتأمين التعاوني	5,362,597	اتحاد الاتصالات	30.000	اتحاد الاتصالات	68.750
سدافكو	2,927,397	دار الأركان	149.750	الخطوط السعودية	148.750

المصدر: موقع السوق الإلكتروني ، مباشر ، مجموعة ادارة الاستثمار في بنك عمان العربي وبلومبيرج

### مقارنة مؤشرات الاسواق الخليجية مع مؤشر بلومبيرج 200 لدول الخليج



### أكبر خمسة شركات خليجية مساهمة ، حسب الأرباح لآخر 12 شهر

الترتيب	الشركة	السوق	الأرباح (مليون دولار)	القطاع
1	ساواك	السعودية	6,247.3	البتروكيماويات
2	بنك قطر الوطني	قطر	2,822.8	البنوك
3	البنك الأهلي التجاري	السعودية	2,307.5	البنوك
4	الاتصالات السعودية	السعودية	2,934.9	الاتصالات
5	الراجحي	السعودية	1,822.5	المصارف الإسلامية، البنوك

المصدر: أرقام



صندوق عُمان العربي للأسواق الخليجية  
Oman AI Arabi GCC Markets Fund  
للإستفادة من خبراتنا  
Benefit from our expertise



OAB - IMG Winner of the  
'Best Brokerage Award'  
from MSM for  
6 Consecutive Years



39<sup>th</sup> International Trophy for Quality  
Awarded to Oman Arab Bank SAOC  
By Trade Leaders' Club

قسم تطوير المنتجات

البريد الإلكتروني:

b.alrousan@oabinvest.com

قسم تطوير الأعمال

البريد الإلكتروني:

PB@oabinvest.com

قسم الأبحاث والدراسات

البريد الإلكتروني:

Research@oabinvest.com

قسم تمويل الشركات والاستشارات

البريد الإلكتروني:

Corporatefinance@oabinvest.com

قسم إدارة الأصول

البريد الإلكتروني:

Assetmanagement@oabinvest.com

قسم الوساطة المالية

البريد الإلكتروني:

Brokerage@oabinvest.com

قسم خدمات العملاء

البريد الإلكتروني:

customerservice@oabinvest.com

قسم الحافظ الأمين

البريد الإلكتروني:

custody@oabinvest.com

قسم إدارة الثروات للأسواق الهندية

البريد الإلكتروني:

d.gadhvi@oabinvest.com

ص.ب. 2010 روي 112، مسقط - سلطنة عُمان

هاتف: +968 24 754 576 فاكس: +968 24 125 125

الموقع الإلكتروني <http://www.oabinvest.com> البريد الإلكتروني [research@oabinvest.com](mailto:research@oabinvest.com)



إخلاء المسؤولية

تم إعداد هذا التقرير بواسطة قسم البحوث والدراسات بمجموعة إدارة الاستثمار - بنك عمان العربي لأغراض توفير المعلومات فقط. وتحت أي ظرف لا يجوز استخدام هذا التقرير كتوصية ولا يجوز اعتباره عرضاً لبيع أو شراء أي أوراق مالية. ومع حرصنا الشديد على أن تكون المعلومات الواردة في التقرير صحيحة أو غير مضللة في وقت النشر إلا أننا في نفس الوقت لا نؤكد دقتها أو اكتمالها. وبناءً عليه يجب ألا يعتمد عليها بشكل كامل. كما لا تتحمل مجموعة إدارة الاستثمار بأية حال من الأحوال أي مسؤولية مباشرة أو غير مباشرة عن أي خسارة تنتج عن أي استخدام لهذا التقرير أو محتوياته. هذا ولا يجوز إعادة نسخ هذا التقرير أو توزيعه أو نشره بواسطة أي متلقي لأي غرض من الأغراض.