

التاريخ: 2015/07/01

رقم التقرير: 1192

"العربي" اليومي للأسواق المالية الخليجية والعالمية

مؤشرات أسواق الأسهم الخليجية	الإغلاق الحالي	الإغلاق السابق	التغير	اليوم/اليوم	الشهر/اليوم	السنة/اليوم
	%	%	%	%	%	%
مؤشر العربي عُمان 20	1,159.51	1,157.85	1.66	0.14%	0.14%	1.36%
مؤشر العربي خليجي 50	1,261.94	1,253.12	8.82	0.70%	0.70%	5.19%
مؤشر العربي للشرق الأوسط وشمال أفريقيا 200	1,155.53	1,148.47	7.06	0.61%	0.61%	3.09%
مؤشر بلومبيرج 200 لدول الخليج	75.41	74.91	0.50	0.67%	0.67%	4.69%
 سوق مسقط للأوراق المالية	6,429.05	6,424.60	4.45	0.07%	0.07%	1.35%
 السوق المالية السعودية	9,137.54	9,086.89	50.65	0.56%	0.56%	9.65%
 سوق الكويت للأوراق المالية	6,187.55	6,202.95	(15.40)	-0.25%	-0.25%	-5.33%
 بورصة قطر	12,049.10	12,201.02	(151.92)	-1.25%	-1.25%	-1.93%
 بورصة البحرين	1,354.64	1,367.83	(13.19)	-0.96%	-0.96%	-5.04%
 سوق دبي المالي	4,092.30	4,086.83	5.47	0.13%	0.13%	8.43%
 سوق أبوظبي للأوراق المالية	4,697.11	4,723.23	(26.12)	-0.55%	-0.55%	3.71%

المصدر: بلومبيرج وزاوايا ومجموعة إدارة الاستثمار في بنك عُمان العربي (مؤشر سوق الأسهم السعودي ومؤشر بلومبيرج 200 محدث حتى الساعة 2:30 pm بتوقيت مسقط)

أسعار السلع	السعر	التغير	اليوم/اليوم	السنة/اليوم
	دولار	دولار	%	%
خام برنت الأجل للبرميل	63.07	(0.54)	(0.85)	0.33
خام غرب تكساس الأجل للبرميل	58.66	(0.82)	(1.38)	3.15
خام عمان الأجل للبرميل	62.25	(0.13)	(0.21)	4.85
الذهب للأوقية	1,171.91	(0.51)	(0.04)	(1.09)
الفضة للأوقية	15.62	(0.12)	(0.76)	(0.55)
بلاتينيوم للأوقية	1,084.40	4.85	0.45	(10.23)
التحاسن طن متري	5,765.00	(25.00)	(0.43)	(8.49)
الألمنيوم طن متري	1,691.00	(10.00)	(0.59)	(8.72)
الرصاص طن متري	1,760.00	(24.00)	(1.35)	(5.27)
الزنك طن متري	2,000.00	(19.00)	(0.94)	(8.17)
النيكل طن متري	11,980.00	145.00	1.23	(20.92)

المصدر: بلومبيرج (الأسواق مغلقة يومي السبت والأحد)

أسعار صرف العملات*	الدولار مقابل العملة	العملة مقابل الدولار
اليورو	1.1182	0.8944
الجنيه الاسترليني	1.5729	0.6359
الين الياباني	0.0082	122.3790
الريال العماني	2.6067	0.3863

المصدر: أوندا (Oanda)

الأسواق العالمية	المدنية	القيمة	التغير	اليوم/اليوم	السنة/اليوم
			%	%	%
أوروبا					
فايننشال تايمز	انجلترا	6,609.31	88.21	1.35	0.66
داكس	المانيا	11,164.06	218.88	2.00	13.85
كاك 40	فرنسا	4,900.70	110.75	2.31	14.70
الولايات المتحدة الأمريكية					
داو جونز	الولايات المتحدة	17,619.51	23.16	0.13	(1.14)
أس أند بي 500	الولايات المتحدة	2,063.11	5.47	0.27	0.20
ناسداك	الولايات المتحدة	4,986.87	28.40	0.57	5.30
آسيا الباسيفيكية					
نيكاي 225	اليابان	20,329.32	93.59	0.46	16.50
هانج سينج	هونغ كونج	26,250.03	283.05	1.09	11.21
مؤشرات الاسواق العربية					
بورصة تونس	تونس	5,693.15	(25.79)	(0.45)	11.85
البورصة المصرية	مصر	8,371.53	(140.45)	(1.65)	(6.22)
بورصة عمان	الأردن	2,125.74	10.10	0.48	(1.83)
سوق فلسطين للأوراق المالية	فلسطين	478.37	-	-	(4.86)
بورصة بيروت	لبنان	1,189.51	0.20	0.02	1.64
إم إس سي آي					
	البحرين	106.00	0.07	0.06	4.50
	الكويت	509.51	(3.25)	(0.63)	(5.53)
	عمان	762.25	(1.00)	(0.13)	1.20
	قطر	965.02	20.26	2.14	(7.82)
	الإمارات	454.76	9.57	2.15	1.42
	الأسواق الخليجية	536.91	7.26	1.37	(4.64)

المصدر: بلومبيرج ، الساعة الثالثة بتوقيت مسقط (ملاحظة: الأسواق العالمية مغلقة يومي السبت والأحد)

بعض النسب الرئيسية لأسواق الأسهم الخليجية	مكرر ربحية السهم	السعر الى القيمة الدفترية
	مرة	مرة
سوق مسقط للأوراق المالية*	9.72	1.50
السوق المالية السعودية	19.16	2.17
سوق الكويت للأوراق المالية	15.89	1.04
بورصة قطر	12.70	1.94
سوق البحرين للأوراق المالية	8.70	0.94
سوق دبي المالي	13.15	1.49
سوق أبوظبي للأوراق المالية	11.86	1.49

المصدر: زاوايا، بلومبيرج* ، مكرر الربحية (مرة) = سعر الإغلاق / ربحية السهم . السعر الى القيمة الدفترية (مرة) = سعر الإغلاق / (إجمالي حقوق المساهمين ÷ عدد الاسهم)

الأسعار والعوائد لصكوك خليجية مختارة

تصنيف	العرض		الطلب		عائد الصك	العملة	نوع العائد	فترة الاستحقاق	إسم مُصدر الصك
	عائد %	السعر	عائد %	السعر					
-	5.38	102.63	5.43	101.76	5.50%	دولار أمريكي	متغير	دائمة	صكوك مصرف الهلال
-	4.71	102.89	4.79	102.12	5.00%	دولار أمريكي	ثابت	4/30/2029	صكوك حكومة دبي
Baa2	4.12	103.33	4.21	102.60	4.56%	دولار أمريكي	ثابت	6/18/2024	صكوك شركة إعمار العقارية
-	5.41	103.79	5.65	102.94	6.50%	دولار أمريكي	ثابت	5/28/2019	صكوك دار الأركان للتطوير العقاري
A1	4.97	108.10	4.97	108.10	5.50%	دولار أمريكي	ثابت	4/8/2044	صكوك الشركة السعودية للكهرباء الدولية

المصدر: بلومبيرج، الأسعار الموضحة تخضع لتطورات السوق

الأسعار والعوائد لسندات خليجية مختارة

تصنيف	العرض		الطلب		عائد السند	العملة	نوع العائد	فترة الاستحقاق	إسم مُصدر السند
	عائد %	السعر	عائد %	السعر					
BBB	4.17	111.75	4.28	111.03	4.17%	دولار أمريكي	ثابتة	7/5/2022	سندات حكومة مملكة البحرين
-	2.95	121.50	2.95	121.50	7.38%	دولار أمريكي	ثابتة	10/21/2020	هيئة كهرباء ومياه دبي
A	4.01	108.25	4.01	108.25	5.00%	دولار أمريكي	ثابتة	10/19/2025	شركة اتصالات قطر
BBB	3.95	164.91	4.03	163.72	9.75%	دولار أمريكي	ثابتة	6/15/2030	سندات حكومة دولة قطر
AA	1.71	118.25	1.71	118.25	6.75%	دولار أمريكي	ثابتة	4/8/2019	سندات حكومة أبوظبي

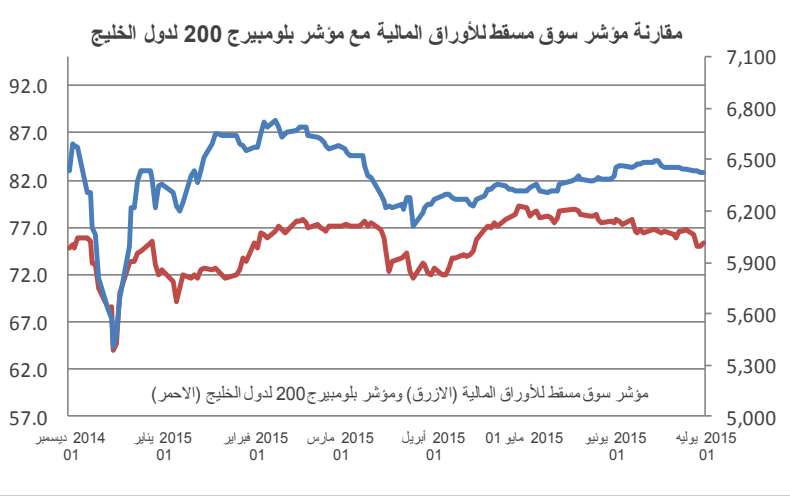
المصدر: بلومبيرج، الأسعار الموضحة تخضع لتطورات السوق

شركات عالمية مختارة

الأسبوع 52 الأدنى	الأسبوع 52 الأعلى	السنة/اليوم %	الشهر/الشهر %	اليوم/اليوم %	السعر الحالي دولار	
511.50	684.50	(3.72)	(0.34)	2.10	582.50	شركة سامسونج للإلكترونيات
14.84	18.21	(4.86)	2.84	0.77	17.02	بنك أوف أمريكا كورب
54.26	69.82	8.28	2.54	0.83	67.76	جي بي مورغان تشيس
308.00	414.00	(7.91)	6.39	3.33	363.20	رويال بنك أوف سكوتلاند
92.57	134.54	13.63	(3.91)	0.72	125.43	شركة أبل
108.40	145.80	6.59	(2.54)	0.98	133.75	شركة تويوتا موتورز كوربوريشن
32.93	52.62	(22.21)	(9.37)	0.98	39.29	شركة باهوا!
116.32	158.83	6.72	(1.79)	(0.01)	138.72	شركة بوينج
40.12	50.05	(4.95)	(6.52)	(0.50)	44.15	شركة مايكروسوفت
27.85	38.05	5.09	(7.38)	(5.04)	32.00	كارفور
10.64	13.96	9.80	0.70	1.49	12.94	شركة تليفونيكالياهو
14.26	19.57	3.83	(6.84)	2.48	16.14	شركة ريبسول للنفط والغاز

المصدر: بلومبيرج

سوق مسقط للأوراق المالية

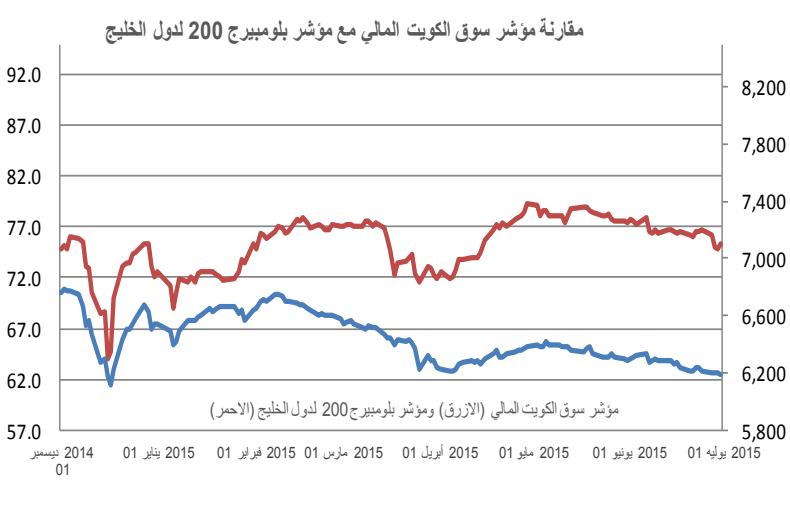


إغلاق المؤشر	6,429.05
(% التغير) التغير	4.45
الإغلاق السابق	6,424.60
الإفتتاح	6,425.69
خلال اليوم (الأعلى)	6,429.20
خلال اليوم (الأننى)	6,416.72
% السنة/اليوم	1.35%
الأسهل المتداولة	14,425,367
القيمة المتداولة	3,236,661
إجمالي عدد الشركات/الأسهل المتداولة	42
عدد الشركات:	18
المرتفعة	14
المنخفضة	10
المستقرة	18

أعلى ثلاث شركات - كمية الأسهم		أعلى ثلاث شركات - خاسرة		أعلى ثلاث شركات - رابحة		
كمية الأسهم (000)	الشركة	التغير	السعر (ر.ع.)	الشركة	التغير	السعر (ر.ع.)
8,122	العنفاء للطاقة	-9.75%	0.213	عمان للاستثمارات والتمويل	2.26%	0.136
1,591	بنك صحار	-8.40%	0.109	تكافل عمان للتأمين	1.85%	0.055
593	بنك مسقط	-1.41%	0.070	المدنية للاستثمار	1.74%	0.234

المصدر: موقع السوق الالكتروني، مباشر، مجموعة ادارة الاستثمار في بنك عمان العربي وبلومبيرج

سوق الكويت للأوراق المالية

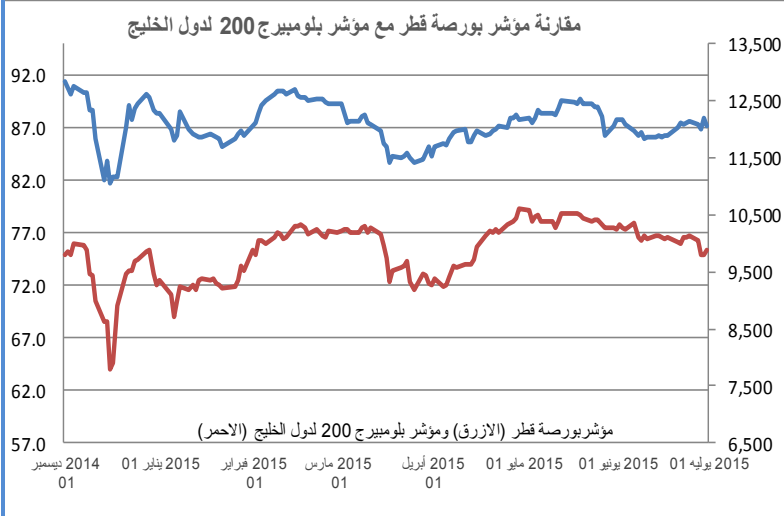


إغلاق المؤشر	6,187.55
(% التغير) التغير	-15.40
الإغلاق السابق	6,202.95
الإفتتاح	6,202.60
خلال اليوم (الأعلى)	6,207.64
خلال اليوم (الأننى)	6,173.97
% السنة/اليوم	-5.33%
الأسهل المتداولة	71,375,639
القيمة المتداولة	10,162,868
إجمالي عدد الشركات/الأسهل المتداولة	121
عدد الشركات:	45
المرتفعة	33
المنخفضة	43
المستقرة	45

أعلى ثلاث شركات - كمية الأسهم		أعلى ثلاث شركات - خاسرة		أعلى ثلاث شركات - رابحة		
كمية الأسهم	الشركة	التغير	السعر فلس(د.ك.)	الشركة	التغير	السعر فلس(د.ك.)
8,458,179	أندك	-5.66%	50	صافتك	5.88%	54
4,562,911	تمويل خليج	-5.43%	87	دانة	5.17%	305
4,148,842	المدنية	-5.33%	36	المنتجات	3.39%	244

المصدر: موقع السوق الالكتروني، مباشر، مجموعة ادارة الاستثمار في بنك عمان العربي وبلومبيرج

بورصة قطر

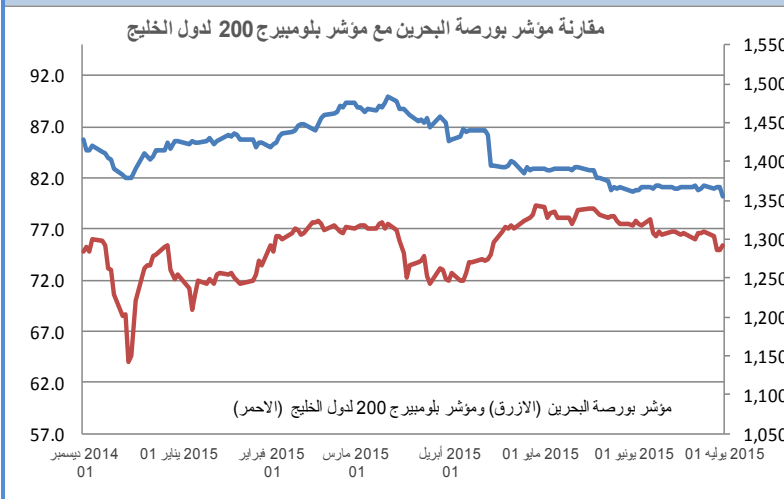


إغلاق المؤشر	12,049.10
% التغير (التغير)	-1.25%
الإغلاق السابق	12,201.02
الإفتتاح	12,161.52
خلال اليوم (الأعلى)	12,164.60
خلال اليوم (الأدنى)	12,049.10
% السنة/اليوم	-1.93%
الأسهم المتداولة	4,893,873
القيمة المتداولة	206,200,600
عدد الشركات:	18 المرتفعة 18 المنخفضة 5 المستقرة

أعلى ثلاث شركات - كمية الأسهم		أعلى ثلاث شركات - خاسرة		أعلى ثلاث شركات - رابحة	
كمية الأسهم	الشركة	التغير	السعر (ر.ق.)	الشركة	التغير
1,104,634	فودافون قطر	-2.76%	84.600	أوريندو	4.26%
864,422	إزدان القابضة	-2.51%	73.900	الخليج للمخازن	2.10%
474,984	مصرف الريان	-2.44%	20.800	الإجارة القابضة	2.07%
				البنك الأهلي القطري	السعر (ر.ق.)
					49.000
				الخليج التجاري	63.300
				القطرية للصناعات التحويلية	46.950

المصدر: موقع السوق الإلكتروني ، مباشر ، مجموعة ادارة الاستثمار في بنك عُمان العربي وبلومبيرج

بورصة البحرين

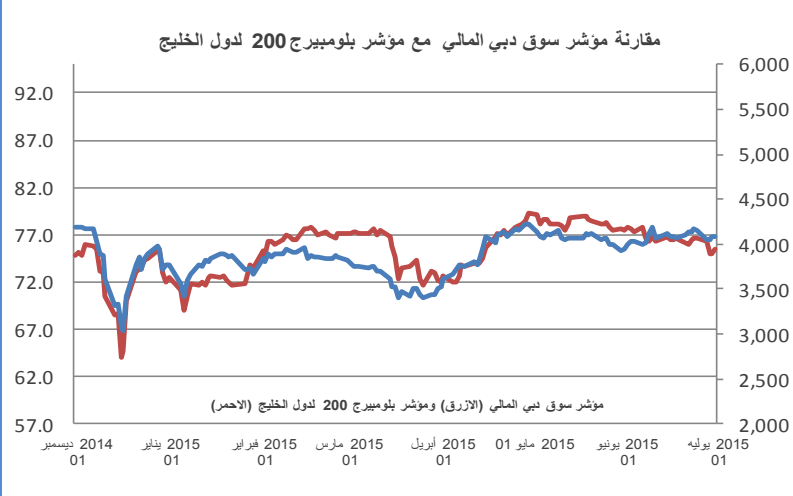


إغلاق المؤشر	1,354.64
% التغير (التغير)	-0.96%
الإغلاق السابق	1,367.83
الإفتتاح	1,367.83
خلال اليوم (الأعلى)	1,367.83
خلال اليوم (الأدنى)	1,354.64
% السنة/اليوم	-5.04%
الأسهم المتداولة	1,016,587
القيمة المتداولة	452,006
عدد الشركات:	1 المرتفعة 8 المنخفضة 5 المستقرة

أعلى ثلاث شركات - كمية الأسهم		أعلى ثلاث شركات - خاسرة		أعلى ثلاث شركات - رابحة	
كمية الأسهم	الشركة	التغير	السعر (د.بحريني)	الشركة	التغير
262,000	البا	-10.00%	0.135	الإثمار	2.99%
251,493	البنك الأهلي المتحد	-4.96%	0.134	مصرف السلام	-
153,507	بتلكو	-4.58%	0.730	بنك البحرين الوطني	-
				مجمع البحرين للأسواق الحرة	السعر (د.بحريني)
					0.860

المصدر: موقع السوق الإلكتروني ، مباشر ، مجموعة ادارة الاستثمار في بنك عُمان العربي وبلومبيرج

سوق دبي المالي

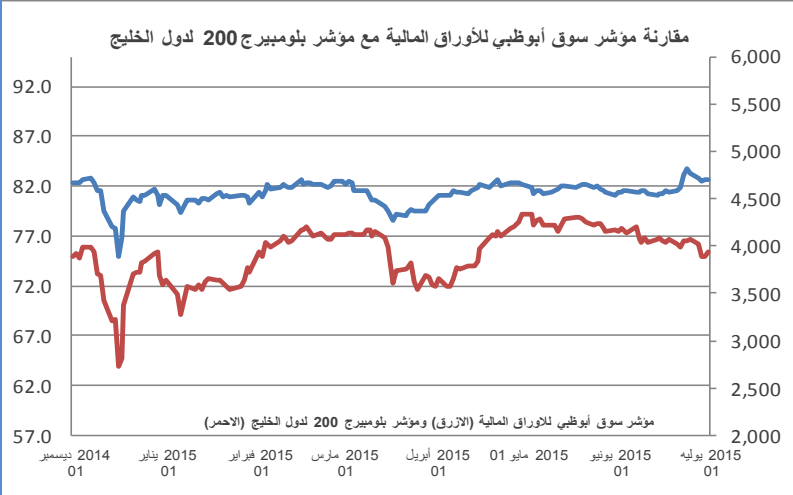


إغلاق المؤشر	4,092.30
% التغير (التغير)	5.47
الإغلاق السابق	4,086.83
الإفتتاح	4,086.83
خلال اليوم (الأعلى)	4,102.30
خلال اليوم (الأدنى)	4,050.12
% السنة/اليوم	8.43%
الأسهل المتداولة	418,065,400
القيمة المتداولة	958,143,450
عدد الشركات:	18 المرتفعة 9 المنخفضة 7 المستقرة

أعلى ثلاث شركات - كمية الأسهم		أعلى ثلاث شركات - خاسرة		أعلى ثلاث شركات - رابحة	
كمية الأسهم	الشركة	التغير	السعر (د. إماراتي)	الشركة	التغير
214,557,039	أملاك	-9.90%	446.000	بنك الامارات للاستثمار	6.4%
61,445,813	امانات	-3.82%	0.605	امان	3.3%
28,181,305	بيت التمويل الخليجي	-3.16%	1.840	تكافل الإمارات	2.3%
				السعر (د. إماراتي)	التغير
				2.000	6.4%
				0.930	3.3%
				0.880	2.3%

المصدر: موقع السوق الالكتروني، مباشر، مجموعة ادارة الاستثمار في بنك عُمان العربي وبلومبيرج

سوق أبوظبي للأوراق المالية

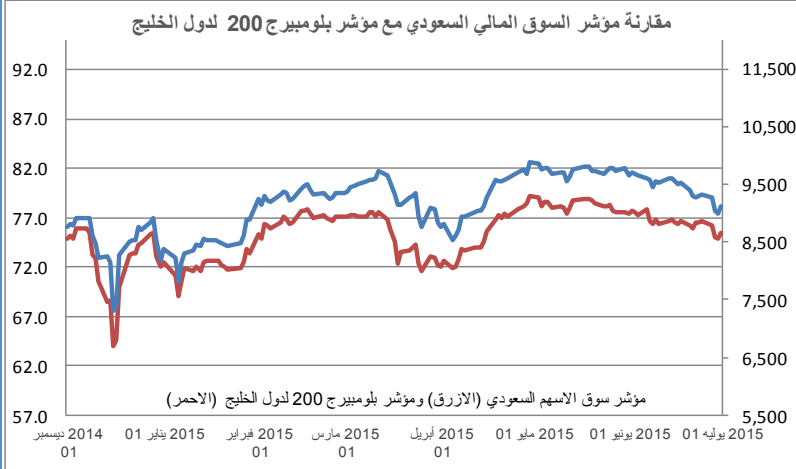


إغلاق المؤشر	4,697.11
% التغير (التغير)	-26.12
الإغلاق السابق	4,723.23
الإفتتاح	4,720.91
خلال اليوم (الأعلى)	4,725.42
خلال اليوم (الأدنى)	4,691.84
% السنة/اليوم	3.71%
الأسهل المتداولة	80,916,960
القيمة المتداولة	232,351,000
عدد الشركات:	18 المرتفعة 13 المنخفضة 5 المستقرة

أعلى ثلاث شركات - كمية الأسهم		أعلى ثلاث شركات - خاسرة		أعلى ثلاث شركات - رابحة	
كمية الأسهم	الشركة	التغير	السعر (د. إماراتي)	الشركة	التغير
26,494,825	دانا	-9.85%	4.300	شركة الجرافات البحرية الوطنية	15.00%
13,554,770	الدار	-9.40%	5.300	أدنوك	9.59%
12,247,167	بنك أبوظبي التجاري	-8.89%	0.820	شركة الوطنية للتكافل	6.52%
				السعر (د. إماراتي)	التغير
				2.760	15.00%
				8.000	9.59%
				0.490	6.52%

المصدر: موقع السوق الالكتروني، مباشر، مجموعة ادارة الاستثمار في بنك عُمان العربي وبلومبيرج

السوق المالية السعودية

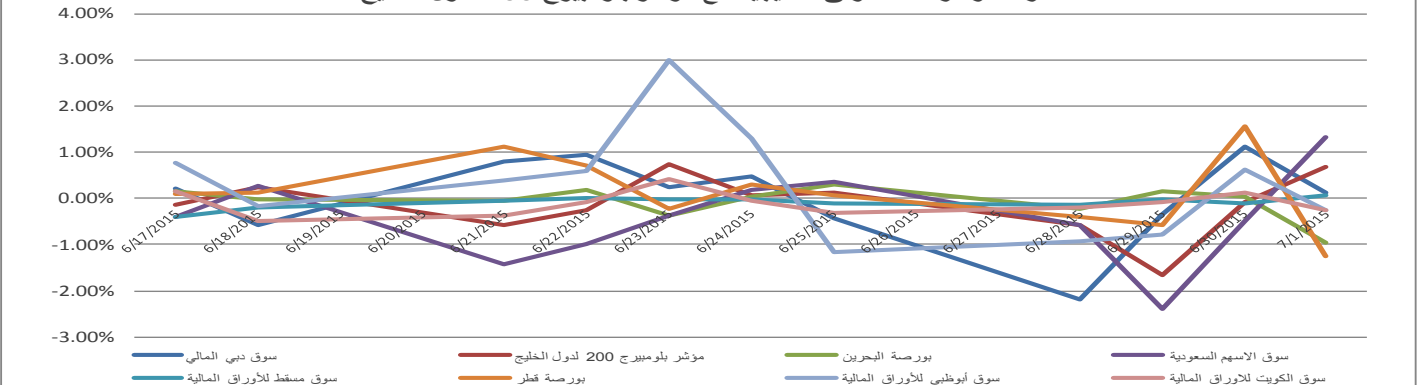


إغلاق المؤشر	9,137.54
(% التغير) التغير	50.65
الإغلاق السابق	9,086.89
الإفتتاح	9,086.89
خلال اليوم (الأعلى)	9,138.36
خلال اليوم (الأدنى)	9,011.69
% السنة/اليوم	9.65%
الأشهر المتداولة	138,744,400
القيمة المتداولة	5,269,800,000
عدد الشركات :	المرتفعة 83 ، المنخفضة 55 ، المستقرة 27

أعلى ثلاث شركات - كمية الأسهم		أعلى ثلاث شركات - خاسرة		أعلى ثلاث شركات - رابحة	
كمية الأسهم	الشركة	التغير	السعر (ر.س.)	التغير	السعر (ر.س.)
25,445,560	السعودية للخدمات الأرضية	-3.33%	93.500	9.96%	80.500
12,766,797	زين السعودية	-2.19%	82.750	7.48%	19.100
10,877,039	دار الأركان	-2.15%	67.000	6.51%	77.750

المصدر: موقع السوق الإلكتروني ، مباشر ، مجموعة ادارة الاستثمار في بنك عُمان العربي وبلومبيرج

مقارنة مؤشرات الاسواق الخليجية مع مؤشر بلومبيرج 200 لدول الخليج



أكبر خمسة شركات خليجية مساهمة ، حسب الأرباح لآخر 12 شهر

الترتيب	الشركة	السوق	الأرباح (مليون دولار)	القطاع
1	سايك	السعودية	6,247.3	البتر وكيمويات
2	بنك قطر الوطني	قطر	2,822.8	البنوك
3	البنك الأهلي التجاري	السعودية	2,307.5	البنوك
4	الاتصالات السعودية	السعودية	2,934.9	الاتصالات
5	الراجحي	السعودية	1,822.5	المصارف الإسلامية، البنوك

المصدر: أرقام



OAB - IMG Winner of the
'Best Brokerage Award'
from MSM for
6 Consecutive Years



39th International Trophy for Quality
Awarded to Oman Arab Bank SAOC
By Trade Leaders' Club

قسم تطوير المنتجات

البريد الإلكتروني:

b.alrousan@oabinvest.com

قسم تطوير الأعمال

البريد الإلكتروني:

PB@oabinvest.com

قسم الأبحاث والدراسات

البريد الإلكتروني:

Research@oabinvest.com

قسم تمويل الشركات والاستشارات

البريد الإلكتروني:

Corporatefinance@oabinvest.com

قسم إدارة الأصول

البريد الإلكتروني:

Assetmanagement@oabinvest.com

قسم الوساطة المالية

البريد الإلكتروني:

Brokerage@oabinvest.com

قسم خدمات العملاء

البريد الإلكتروني:

customerservice@oabinvest.com

قسم الحافظ الأمين

البريد الإلكتروني:

custody@oabinvest.com

قسم إدارة الثروات للأسواق الهندية

البريد الإلكتروني:

d.gadhvi@oabinvest.com

ص.ب. 2010 روي 112، مسقط - سلطنة عُمان

هاتف: +968 24 754 576 فاكس: +968 24 125 125

الموقع الإلكتروني <http://www.oabinvest.com> البريد الإلكتروني research@oabinvest.com



إخلاء المسؤولية

تم إعداد هذا التقرير بواسطة قسم البحوث والدراسات بمجموعة إدارة الاستثمار - بنك عمان العربي لأغراض توفير المعلومات فقط. وتحت أي ظرف لا يجوز استخدام هذا التقرير كتوصية ولا يجوز اعتباره عرضاً لبيع أو شراء أي أوراق مالية. ومع حرصنا الشديد على أن تكون المعلومات الواردة في التقرير صحيحة أو غير مضللة في وقت النشر إلا أننا في نفس الوقت لا نؤكد دقتها أو اكتمالها. وبناءً عليه يجب ألا يعتمد عليها بشكل كامل. كما لا تتحمل مجموعة إدارة الاستثمار بأية حال من الأحوال أي مسؤولية مباشرة أو غير مباشرة عن أي خسارة تنتج عن أي استخدام لهذا التقرير أو محتوياته. هذا ولا يجوز إعادة نسخ هذا التقرير أو توزيعه أو نشره بواسطة أي متلقي لأي غرض من الأغراض.