

التاريخ: 2016/06/06

رقم التقرير: 1423

"العربي" اليومي للأسواق المالية الخليجية والعالمية

السنة/اليوم	الشهر/اليوم	اليوم/اليوم	التغير	الإغلاق السابق	الإغلاق الحالي	مؤشرات أسواق الأسهم الخليجية
%	%	%				
2.14%	-0.17%	-0.19%	(2.03)	1,052.91	1,050.88	مؤشر العربي عُمان 20
-2.24%	0.47%	-0.28%	(2.91)	1,045.48	1,042.57	مؤشر العربي خليجي 50
-3.04%	0.40%	-0.30%	(2.75)	927.02	924.27	مؤشر العربي للشرق الأوسط وشمال افريقيا 200
-5.06%	0.37%	-0.32%	(0.19)	59.30	59.11	مؤشر بلومبيرج 200 لدول الخليج
7.59%	0.10%	-0.03%	(1.89)	5,818.53	5,816.64	سوق مسقط للأوراق المالية
-6.87%	-0.18%	0.37%	23.66	6,413.02	6,436.68	السوق المالية السعودية
-4.13%	-0.32%	0.22%	12.07	5,370.90	5,382.97	سوق الكويت للأوراق المالية
-7.58%	1.05%	0.71%	68.23	9,570.72	9,638.95	بورصة قطر
-8.18%	0.43%	0.12%	1.34	1,115.04	1,116.39	بورصة البحرين
4.07%	-1.04%	-0.18%	(6.04)	3,285.27	3,279.23	سوق دبي المالي
0.14%	1.48%	0.41%	17.56	4,295.75	4,313.31	سوق أبوظبي للأوراق المالية

المصدر: بلومبيرج وزاوبا ومجموعة إدارة الاستثمار في بنك عُمان العربي (مؤشر سوق الأسهم السعودي ومؤشر بلومبيرج 200 محدث حتى الساعة 2:30 pm بتوقيت مسقط)

السنة/اليوم	اليوم/اليوم	التغير	السعر	السلع
%	%	دولار	دولار	
19.76	0.93	0.46	50.07	خام برنت الأجل للبرميل
18.65	0.90	0.44	49.04	خام غرب تكساس الأجل للبرميل
49.57	0.93	0.43	46.68	خام عمان الأجل للبرميل
16.93	(0.25)	(3.09)	1,241.11	الذهب للأوقية
18.39	(0.03)	(0.01)	16.41	الفضة للأوقية
10.36	(0.16)	(1.60)	985.65	بلاتينيوم للأوقية
(0.36)	1.74	80.00	4,688.00	التحاس طن متري
2.46	0.26	4.00	1,544.00	الألمنيوم طن متري
(3.74)	0.58	10.00	1,726.00	الورصاص طن متري
23.80	0.50	10.00	1,992.00	الزنك طن متري
(3.68)	0.30	25.00	8,495.00	التيتال طن متري

المصدر: بلومبيرج (الأسواق مغلقة يومي السبت و الأحد)

أسعار صرف العملات*		
العملة	الدولار مقابل العملة	العملة مقابل الدولار
اليورو	1.1368	0.8799
الجنيه الاسترليني	1.4523	0.6890
الين الياباني	0.0094	106.5670
الريال العماني	2.6040	0.3860

المصدر: أوندا (Oanda)

الأسواق العالمية	المدينة	القيمة	التغير	اليوم/اليوم	السنة/اليوم
			%	%	%
أوروبا					
فايننشال تايمز	انجلترا	6,268.35	0.95	58.70	0.42
داكس	المانيا	10,114.39	0.12	11.75	(5.85)
كاك 40	فرنسا	4,419.15	(0.05)	(2.36)	(4.70)
الولايات المتحدة الأمريكية					
داو جونز	الولايات المتحدة	17,807.06	(0.18)	(31.50)	2.19
أس أند بي 500	الولايات المتحدة	2,099.13	(0.29)	(6.13)	2.70
ناسداك	الولايات المتحدة	4,942.52	(0.58)	(28.85)	(1.30)
آسيا الباسيفيكية					
نيكاي 225	اليابان	16,580.03	(0.37)	(62.20)	(12.89)
هانج سينج	هونغ كونج	21,030.22	0.40	82.98	(4.03)
مؤشرات الاسواق العربية					
بورصة تونس	تونس	5,544.98	(0.08)	(4.49)	9.97
البورصة المصرية	مصر	7,650.46	1.15	86.63	9.20
بورصة عمان	الأردن	2,110.07	0.30	6.28	(1.23)
سوق فلسطين للأوراق المالية	فلسطين	493.84	-	-	(7.30)
بورصة بيروت	لبنان	1,154.68	(0.08)	(0.95)	(1.27)
إم إس سي آي					
	البحرين	72.06	0.02	0.02	(4.81)
	الكويت	403.10	(0.84)	(3.41)	(10.48)
	عمان	654.30	0.02	0.16	0.91
	قطر	745.81	0.62	4.59	(7.83)
	الإمارات	359.93	-	-	1.09
	الأسواق الخليجية	426.31	0.54	2.29	(4.27)

المصدر: بلومبيرج ، الساعة الثالثة بتوقيت مسقط (ملاحظة: الأسواق العالمية مغلقة يومي السبت والأحد)

بعض النسب الرئيسية لأسواق الأسهم الخليجية	مكرر ربحية السهم	السعر الى القيمة الدفترية
	مرة	مرة
سوق مسقط 30 *	11.04	1.31
السوق المالية السعودية	14.86	1.50
سوق الكويت للأوراق المالية	17.73	1.03
بورصة قطر	13.15	1.50
سوق البحرين للأوراق المالية	9.30	0.42
سوق دبي المالي	11.01	1.21
سوق أبوظبي للأوراق المالية	11.42	1.43

المصدر: بلومبيرج\* ، مكرر الربحية (مرة) = سعر الإغلاق / ربحية السهم . السعر الى القيمة الدفترية (مرة) = سعر الإغلاق / (إجمالي حقوق المساهمين + عدد الاسهم) لجميع شركات الأسواق الخليجية باستثناء سوق مسقط



### الأسعار والعوائد لصكوك خليجية مختارة

تصنيف	العرض		الطلب		عائد الصك	العملة	نوع العائد	فترة الاستحقاق	إسم مُصدر الصك
	عائد %	السعر	عائد %	السعر					
-	4.88	102.66	4.93	101.91	5.50%	دولار أمريكي	متغير	دائمة	صكوك مصرف الهلال
-	4.39	105.96	4.48	105.09	5.00%	دولار أمريكي	ثابت	4/30/2029	صكوك حكومة دبي
Baa2	4.06	103.39	4.06	103.39	4.56%	دولار أمريكي	ثابت	6/18/2024	صكوك شركة إعمار العقارية
-	7.65	97.00	8.48	94.90	6.50%	دولار أمريكي	ثابت	5/28/2019	صكوك دار الأركان للتطوير العقاري
A2	5.64	98.07	5.64	98.07	5.50%	دولار أمريكي	ثابت	4/8/2044	صكوك الشركة السعودية للكهرباء الدولية

المصدر: بلومبيرج، الأسعار الموضحة تخضع لتطورات السوق

### الأسعار والعوائد لسندات خليجية مختارة

تصنيف	العرض		الطلب		عائد السند	العملة	نوع العائد	فترة الاستحقاق	إسم مُصدر السند
	عائد %	السعر	عائد %	السعر					
BBB	5.73	102.00	5.85	101.37	5.73%	دولار أمريكي	ثابتة	7/5/2022	سندات حكومة مملكة البحرين
-	2.82	118.60	2.82	118.60	7.38%	دولار أمريكي	ثابتة	10/21/2020	هيئة كهرباء ومياه دبي
A	3.66	110.50	3.66	110.50	5.00%	دولار أمريكي	ثابتة	10/19/2025	شركة اتصالات قطر
BBB	3.84	163.65	3.90	162.71	9.75%	دولار أمريكي	ثابتة	6/15/2030	سندات حكومة دولة قطر
AA	1.37	114.90	1.37	114.90	6.75%	دولار أمريكي	ثابتة	4/8/2019	سندات حكومة أبوظبي

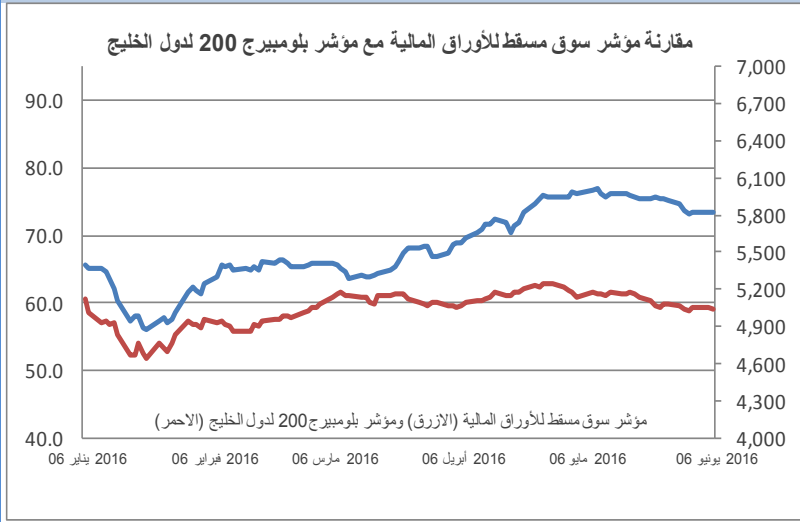
المصدر: بلومبيرج، الأسعار الموضحة تخضع لتطورات السوق

### شركات عالمية مختارة

52 الأسبوع الأدنى	52 الأسبوع الأعلى	السنة/اليوم %	الشهر/الشهر %	اليوم/اليوم %	السعر الحالي دولار	شركة
10.99	18.48	(14.32)	2.20	(3.48)	14.42	بنك أوف أمريكا كورب
50.07	70.61	(2.11)	4.94	(1.78)	64.64	جي بي مورغان تشيس
204.30	370.00	(20.99)	11.65	0.59	238.60	رويال بنك أوف سكوتلاند
89.47	132.97	(6.97)	5.61	0.20	97.92	شركة أبل
97.80	137.25	(15.88)	1.51	(0.31)	103.50	شركة تويوتا موتورز كوربوريشن
26.15	42.89	10.04	(1.69)	(1.48)	36.60	شركة ياهو!
102.10	150.59	(11.90)	(4.41)	0.42	127.38	شركة بوينج
39.72	56.85	(6.65)	2.78	(1.31)	51.79	شركة مايكروسوفت
65.99	105.45	(25.94)	(5.07)	0.07	72.30	شركة بي ام دبليو للسيارات (باليورو)
24.62	36.88	(12.97)	(4.39)	(2.18)	29.60	جنرال موتورز
19.37	32.05	(3.88)	(0.60)	(0.37)	29.94	جنرال اليكتريك
13.13	21.41	(8.84)	0.63	0.00	15.88	شركة بيجو للسيارات

المصدر: بلومبيرج

### سوق مسقط للأوراق المالية

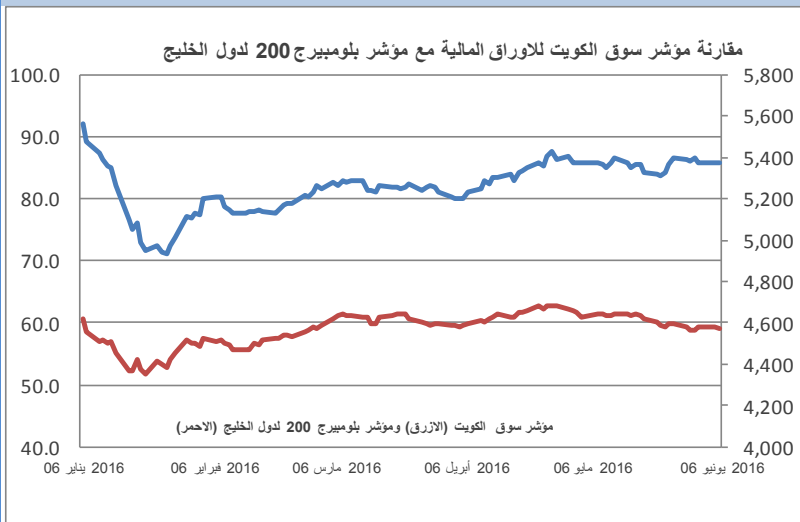


إغلاق المؤشر	5,816.64
(% التغير) التغير	-0.03%
الإغلاق السابق	5,818.53
الإفتتاح	5,818.46
خلال اليوم (الأعلى)	5,832.82
خلال اليوم (الأدنى)	5,816.64
% السنة/اليوم	7.59%
الأسهم المتداولة	6,481,098
القيمة المتداولة	1,411,265
إجمالي عدد الشركات/الأسهم المتداولة	33
عدد الشركات:	المرتفعة 6 المنخفضة 4 المستقرة 23

أعلى ثلاث شركات - كمية الأسهم		أعلى ثلاث شركات - خاسرة		أعلى ثلاث شركات - رابحة	
الشركة	كمية الأسهم (000)	الشركة	السعر (ر.ع.)	الشركة	السعر (ر.ع.)
جلفار للهندسة والمقاولات	1,191	البنك الوطني العماني	0.245	الأسماك العمانية	0.060
بنك مسقط	688	جلفار للهندسة والمقاولات	0.101	ريسوت للأسمتنت	1.280
صناعة مواد البناء	571	عمان للاستثمارات والتمويل	0.196	العقلاء للطاقة	0.155

المصدر: موقع السوق الإلكتروني ، مباشر ، مجموعة ادارة الاستثمار في بنك عُمان العربي وبلومبيرج

### سوق الكويت للأوراق المالية

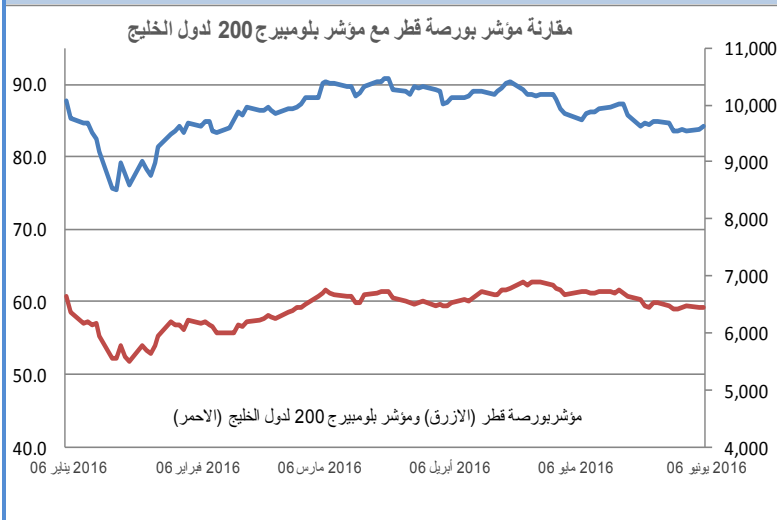


إغلاق المؤشر	5,382.97
(% التغير) التغير	0.22%
الإغلاق السابق	5,370.90
الإفتتاح	5,370.90
خلال اليوم (الأعلى)	5,383.58
خلال اليوم (الأدنى)	5,367.32
% السنة/اليوم	-4.13%
الأسهم المتداولة	57,515,609
القيمة المتداولة	6,512,624
إجمالي عدد الشركات/الأسهم المتداولة	100
عدد الشركات:	المرتفعة 38 المنخفضة 34 المستقرة 28

أعلى ثلاث شركات - كمية الأسهم		أعلى ثلاث شركات - خاسرة		أعلى ثلاث شركات - رابحة	
الشركة	كمية الأسهم	الشركة	السعر فلس (د.ك.)	الشركة	السعر فلس (د.ك.)
مدار	8,167,414	دانة	104	مدار	15
الأنظمة	5,706,611	الإنماء	55	الأنظمة	395
العقارية	4,367,201	تحصيلات	51	العقارية	24

المصدر: موقع السوق الإلكتروني ، مباشر ، مجموعة ادارة الاستثمار في بنك عُمان العربي وبلومبيرج

### بورصة قطر

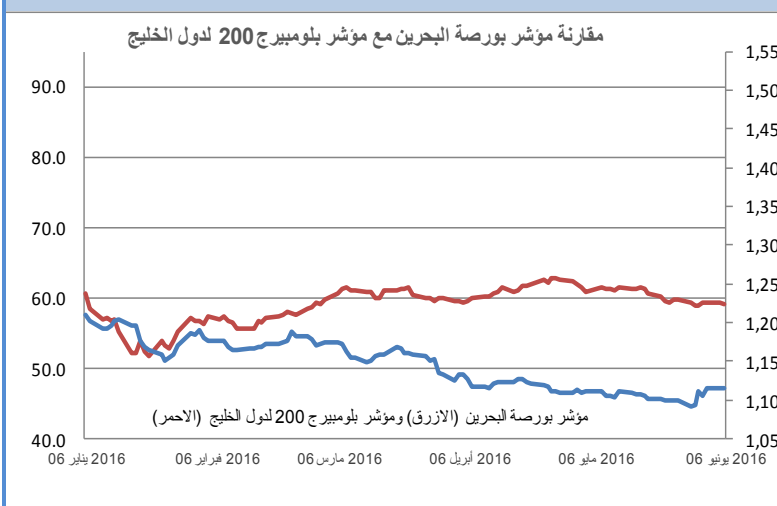


إغلاق المؤشر	9,638.95
(% التغير)	0.71%
الإغلاق السابق	9,570.72
الإفتتاح	9,554.13
خلال اليوم (الأعلى)	9,638.95
خلال اليوم (الأننى)	9,512.46
% السنة/اليوم	-7.58%
الأسهام المتداولة	3,055,477
القيمة المتداولة	142,379,000
عدد الشركات:	27 المرتفعة 12 المنخفضة 2 المستقرة

أعلى ثلاث شركات - كمية الأسهم		أعلى ثلاث شركات - خاسرة		أعلى ثلاث شركات - رابحة	
الشركة	كمية الأسهم	الشركة	السعر (ر.ق.)	الشركة	السعر (ر.ق.)
إزدان القابضة	359,805	الوحد للتأمين	19.150	المناعي	88.000
مصرف قطر الإسلامي	287,012	الإسلامية القابضة	61.100	بنك قطر الدولي الإسلامي	61.300
فودافون قطر	213,113	دلالة القابضة	21.000	البنك التجاري	35.900

المصدر: موقع السوق الإلكتروني ، مباشر ، مجموعة ادارة الاستثمار في بنك عُمان العربي وبلومبيرج

### بورصة البحرين

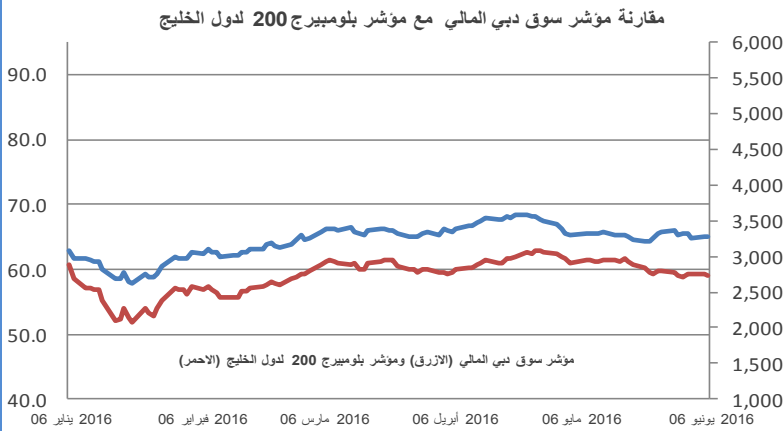


إغلاق المؤشر	1,116.39
(% التغير)	0.12%
الإغلاق السابق	1,115.04
الإفتتاح	1,115.04
خلال اليوم (الأعلى)	1,117.28
خلال اليوم (الأننى)	1,115.04
% السنة/اليوم	-8.18%
الأسهام المتداولة	945,927
القيمة المتداولة	105,189
عدد الشركات:	2 المرتفعة 2 المنخفضة 8 المستقرة

أعلى ثلاث شركات - كمية الأسهم		أعلى ثلاث شركات - خاسرة		أعلى ثلاث شركات - رابحة	
الشركة	كمية الأسهم	الشركة	السعر (د.بحريني.)	الشركة	السعر (د.بحريني.)
زين البحرين	200,000	زين البحرين	0.121	بنكلو	0.310
ناس	150,000	عقارات السيف	0.182	-	-
-	-	-	-	-	-

المصدر: موقع السوق الإلكتروني ، مباشر ، مجموعة ادارة الاستثمار في بنك عُمان العربي وبلومبيرج

## سوق دبي المالي

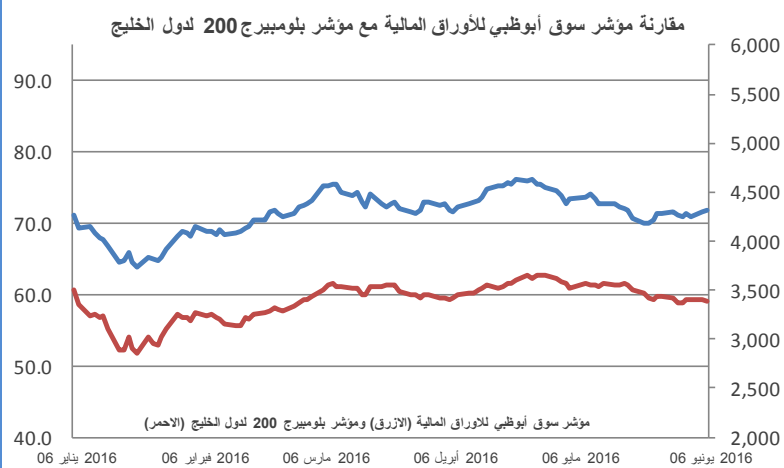


إغلاق المؤشر	3,279.23
(% التغير) التغير	-6.04
الإغلاق السابق	3,285.27
الإفتتاح	3,285.54
خلال اليوم (الأعلى)	3,285.54
خلال اليوم (الأدنى)	3,262.04
% السنة/اليوم	4.07%
الأسهم المتداولة	137,235,800
القيمة المتداولة	205,460,600
عدد الشركات:	6 المستقرة 15 المنخفضة 11 المرتفعة

أعلى ثلاث شركات - كمية الأسهم		أعلى ثلاث شركات - خاسرة		أعلى ثلاث شركات - رابحة	
الشركة	كمية الأسهم	الشركة	السعر (د.إماراتي)	الشركة	السعر (د.إماراتي)
دبي باركنز	24,577,118	تكايف الإمارات	1.950	سلامة	0.472
سلامة	18,088,466	السلام	0.435	دبي باركنز	1.410
إعمار مول	12,022,471	المدينة	0.573	طيوان العربية	1.290

المصدر: موقع السوق الإلكتروني، مباشر، مجموعة ادارة الاستثمار في بنك عُمان العربي وبلومبيرج

## سوق أبوظبي للأوراق المالية

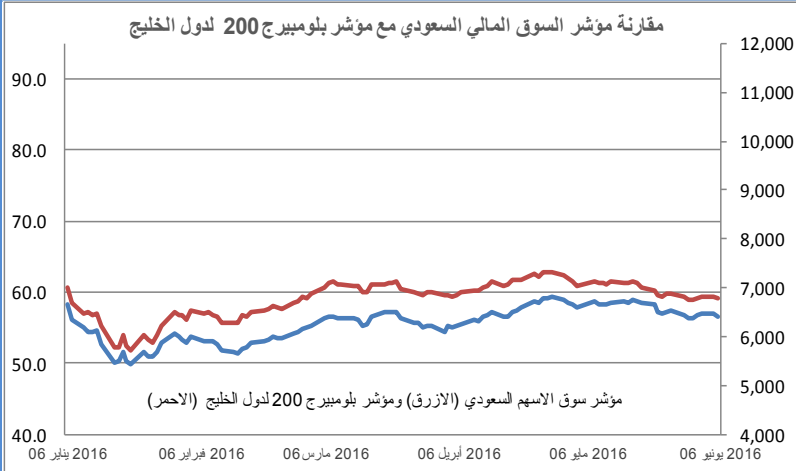


إغلاق المؤشر	4,313.31
(% التغير) التغير	17.56
الإغلاق السابق	4,295.75
الإفتتاح	4,295.75
خلال اليوم (الأعلى)	4,313.31
خلال اليوم (الأدنى)	4,256.06
% السنة/اليوم	0.14%
الأسهم المتداولة	37,504,480
القيمة المتداولة	70,361,300
عدد الشركات:	5 المستقرة 15 المنخفضة 12 المرتفعة

أعلى ثلاث شركات - كمية الأسهم		أعلى ثلاث شركات - خاسرة		أعلى ثلاث شركات - رابحة	
الشركة	كمية الأسهم	الشركة	السعر (د.إماراتي)	الشركة	السعر (د.إماراتي)
ميتاق	17,180,329	اتصالات قطر	81.150	شركة الاتحاد للتأمين	1.430
رأس الخيمة العقارية	5,777,400	أدنوك	1.940	أسماك	1.580
اشراق	3,284,316	أركان	0.750	ميتاق	0.810

المصدر: موقع السوق الإلكتروني، مباشر، مجموعة ادارة الاستثمار في بنك عُمان العربي وبلومبيرج

### السوق المالية السعودية

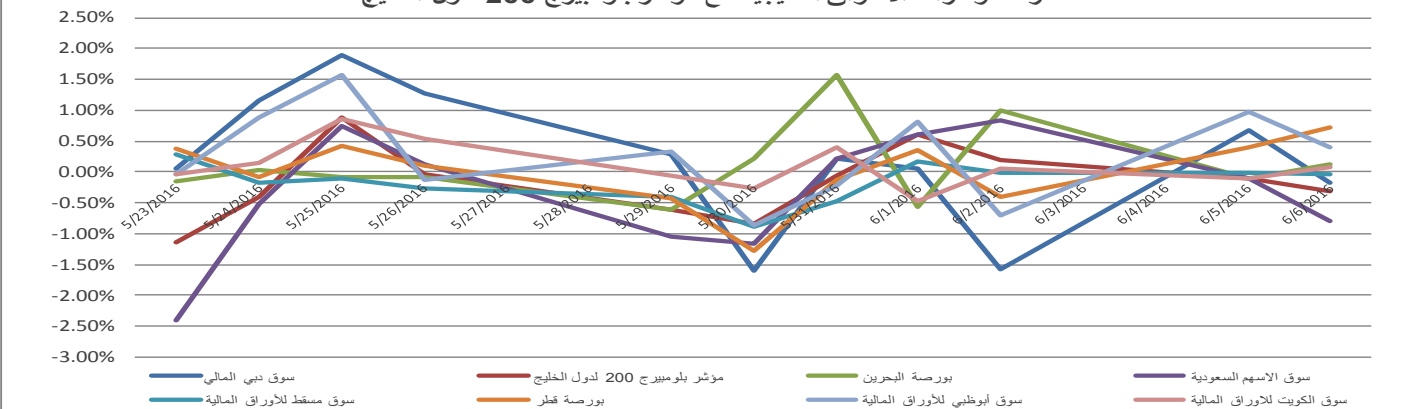


إغلاق المؤشر	6,436.68
% التغير	23.66
الإغلاق السابق	6,413.02
الإفتتاح	6,413.02
خلال اليوم (الأعلى)	6,438.37
خلال اليوم (الأدنى)	6,396.47
% السنة/اليوم	-6.87%
الأسهم المتداولة	102,956,000
القيمة المتداولة	1,813,900,000
عدد الشركات:	المرتفعة 83 المنخفضة 73 المستقرة 13

أعلى ثلاث شركات - كمية الأسهم		أعلى ثلاث شركات - خاسرة		أعلى ثلاث شركات - رابحة	
كمية الأسهم	الشركة	التغير	السعر (ر.س.)	الشركة	السعر (ر.س.)
30,674,955	الانماء	-3.95%	7.20	شركة الأسمت السعودية	15.85
14,366,516	زين السعودية	-3.64%	7.95	زين السعودية	90.00
4,610,48	سمايك	-3.43%	10.70	الصحراء للبتر وكيموإيات	53.75

المصدر: موقع السوق الإلكتروني ، مباشر ، مجموعة ادارة الاستثمار في بنك عُمان العربي وبلومبيرج

### مقارنة مؤشرات الاسواق الخليجية مع مؤشر بلومبيرج 200 لدول الخليج



### أكبر خمسة شركات خليجية مساهمة ، حسب الأرباح لآخر 12 شهر

الترتيب	الشركة	السوق	الأرباح (مليون دولار)	القطاع
1	سمايك	السعودية	5,007.9	البتر وكيموإيات
2	بنك قطر الوطني	قطر	3,041.4	البنوك
3	اتصالات السعودية	السعودية	2,488.5	الاتصالات
4	البنك الأهلي التجاري	السعودية	2,423.3	البنوك
5	اتصالات أبو ظبي	أبو ظبي	2,124.8	الاتصالات

المصدر: أرقام



صندوق عُمان العربي للأسواق الخليجية  
Oman AI Arabi GCC Markets Fund  
للإستفادة من خبراتنا  
Benefit from our expertise



OAB - IMG Winner of the  
'Best Brokerage Award'  
from MSM for  
6 Consecutive Years



39<sup>th</sup> International Trophy for Quality  
Awarded to Oman Arab Bank SAOC  
By Trade Leaders' Club

قسم تطوير المنتجات

البريد الإلكتروني:

b.alrousan@oabinvest.com

قسم تطوير الأعمال

البريد الإلكتروني:

BD@oabinvest.com

قسم الأبحاث والدراسات

البريد الإلكتروني:

Research@oabinvest.com

قسم تمويل الشركات والاستشارات

البريد الإلكتروني:

Corporatefinance@oabinvest.com

قسم إدارة الأصول

البريد الإلكتروني:

Assetmanagement@oabinvest.com

قسم الوساطة المالية

البريد الإلكتروني:

Brokerage@oabinvest.com

قسم خدمات العملاء

البريد الإلكتروني:

customerservice@oabinvest.com

قسم الحافظ الأمين

البريد الإلكتروني:

custody@oabinvest.com

قسم إدارة الثروات للأسواق الهندية

البريد الإلكتروني:

S.parvez@oabinvest.com

ص.ب. 2010 روي 112، مسقط - سلطنة عُمان

هاتف: +968 24 754 576 فاكس: +968 24 125 125

الموقع الإلكتروني <http://www.oabinvest.com> البريد الإلكتروني [research@oabinvest.com](mailto:research@oabinvest.com)



إخلاء المسؤولية

تم إعداد هذا التقرير بواسطة قسم البحوث والدراسات بمجموعة إدارة الاستثمار - بنك عمان العربي لأغراض توفير المعلومات فقط. وتحت أي ظرف لا يجوز استخدام هذا التقرير كتوصية ولا يجوز اعتباره عرضاً لبيع أو شراء أي أوراق مالية. ومع حرصنا الشديد على أن تكون المعلومات الواردة في التقرير صحيحة أو غير مضللة في وقت النشر إلا أننا في نفس الوقت لا نؤكد دقتها أو اكتمالها. وبناءً عليه يجب ألا يعتمد عليها بشكل كامل. كما لا تتحمل مجموعة إدارة الاستثمار بأية حال من الأحوال أي مسؤولية مباشرة أو غير مباشرة عن أي خسارة تنتج عن أي استخدام لهذا التقرير أو محتوياته. هذا ولا يجوز إعادة نسخ هذا التقرير أو توزيعه أو نشره بواسطة أي متلقي لأي غرض من الأغراض.