

التاريخ: 2016/05/30

رقم التقرير: 1418

"العربي" اليومي للأسواق المالية الخليجية والعالمية

السنة/اليوم	الشهر/اليوم	اليوم/اليوم	التغير	الإغلاق السابق	الإغلاق الحالي	مؤشرات أسواق الأسهم الخليجية
%	%	%				
2.71%	-2.43%	-0.82%	(8.72)	1,065.49	1,056.77	مؤشر العربي عُمان 20
-2.86%	-5.19%	-0.79%	(8.26)	1,044.19	1,035.93	مؤشر العربي خليجي 50
-3.31%	-4.66%	-0.51%	(4.69)	926.33	921.64	مؤشر العربي للشرق الأوسط وشمال افريقيا 200
-5.36%	-6.04%	-0.84%	(0.50)	59.42	58.92	مؤشر بلومبيرج 200 لدول الخليج
8.00%	-1.69%	-0.88%	(51.89)	5,890.45	5,838.56	سوق مسقط للأوراق المالية
-7.95%	-6.52%	-1.03%	(65.98)	6,428.39	6,362.41	السوق المالية السعودية
-4.21%	-0.93%	-0.26%	(13.93)	5,392.81	5,378.88	سوق الكويت للأوراق المالية
-8.41%	-5.98%	-1.28%	(123.62)	9,675.66	9,552.04	بورصة قطر
-9.99%	-1.60%	0.22%	2.39	1,092.02	1,094.41	بورصة البحرين
4.93%	-5.72%	-1.61%	(54.03)	3,360.47	3,306.44	سوق دبي المالي
-1.11%	-7.16%	-0.88%	(37.65)	4,297.19	4,259.54	سوق أبوظبي للأوراق المالية

المصدر: بلومبيرج وزاوبا ومجموعة إدارة الاستثمار في بنك عُمان العربي (مؤشر سوق الأسهم السعودي ومؤشر بلومبيرج 200 محدث حتى الساعة 2:30 pm بتوقيت مسقط)

السنة/اليوم	اليوم/اليوم	التغير	السعر	السلع
%	%	دولار	دولار	
19.63	(0.39)	(0.19)	49.13	خام برنت الأجل للبرميل
19.09	(0.22)	(0.11)	49.22	خام غرب تكساس الأجل للبرميل
46.11	(0.87)	(0.40)	45.60	خام عمان الأجل للبرميل
13.87	(0.35)	(4.25)	1,208.64	الذهب للأوقية
15.33	(1.51)	(0.25)	15.98	الفضة للأوقية
8.87	(0.48)	(4.66)	972.35	بلاتينيوم للأوقية
(0.21)	0.73	34.00	4,695.00	النحاس طن متري
3.25	0.03	0.50	1,556.00	الألمنيوم طن متري
(5.24)	1.37	23.00	1,699.00	الورصاص طن متري
18.02	1.23	23.00	1,899.00	الزنك طن متري
(4.54)	0.30	25.00	8,420.00	التيتال طن متري

المصدر: بلومبيرج (الأسواق مغلقة يومي السبت و الأحد)

أسعار صرف العملات*		
العملة	الدولار مقابل العملة	العملة مقابل الدولار
اليورو	1.1117	0.9000
الجنيه الاسترليني	1.4626	0.6842
الين الياباني	0.0091	110.3300
الريال العماني	2.6053	0.3865

المصدر: أوندا (Oanda)

الأسواق العالمية	المدينة	القيمة	التغير	اليوم/اليوم	السنة/اليوم
			%	%	%
أوروبا					
فايننشال تايمز	انجلترا	6,270.79	5.14	0.08	0.46
داكس	المانيا	10,310.21	26.09	0.25	(4.03)
كاك 40	فرنسا	4,513.83	(0.47)	(0.01)	(2.66)
الولايات المتحدة الأمريكية					
داو جونز	الولايات المتحدة	17,873.22	44.93	0.25	2.57
أس أندي 500	الولايات المتحدة	2,099.06	8.96	0.43	2.70
ناسداك	الولايات المتحدة	4,933.51	31.74	0.65	(1.48)
آسيا الباسيفيكية					
نيكاي 225	اليابان	17,068.02	233.18	1.39	(10.33)
هانج سينج	هونغ كونج	20,629.39	52.62	0.26	(5.86)
مؤشرات الاسواق العربية					
بورصة تونس	تونس	5,528.89	5.86	0.11	9.65
البورصة المصرية	مصر	7,464.44	(21.69)	(0.29)	6.54
بورصة عمان	الأردن	2,106.42	(1.33)	(0.06)	(1.40)
سوق فلسطين للأوراق المالية	فلسطين	489.18	-	-	(8.17)
بورصة بيروت	لبنان	1,152.16	1.19	0.10	(1.48)
إم إس سي آي					
	البحرين	68.80	(0.56)	(0.81)	(9.11)
	الكويت	411.89	0.15	0.04	(8.53)
	عمان	663.89	0.71	0.11	2.39
	قطر	753.07	(2.80)	(0.37)	(6.93)
	الإمارات	364.64	-	-	2.41
	الأسواق الخليجية	429.99	(0.06)	(0.01)	(3.45)

المصدر: بلومبيرج ، الساعة الثالثة بتوقيت مسقط (ملاحظة: الأسواق العالمية مغلقة يومي السبت والأحد)

بعض النسب الرئيسية لأسواق الأسهم الخليجية	مكرر ربحية السهم	السعر الى القيمة الدفترية
	مرة	مرة
سوق مسقط 30 *	11.08	1.32
السوق المالية السعودية	14.68	1.48
سوق الكويت للأوراق المالية	17.31	1.03
بورصة قطر	13.13	1.49
سوق البحرين للأوراق المالية	9.11	0.41
سوق دبي المالي	11.10	1.22
سوق أبوظبي للأوراق المالية	11.28	1.41

المصدر: بلومبيرج ، * مكرر الربحية (مرة) = سعر الإغلاق / ربحية السهم . السعر الى القيمة الدفترية (مرة) = سعر الإغلاق / (إجمالي حقوق المساهمين + عدد الاسهم) لجميع شركات الأسواق الخليجية باستثناء سوق مسقط



الأسعار والعوائد لصكوك خليجية مختارة

تصنيف	العرض		الطلب		عائد الصك	العملة	نوع العائد	فترة الاستحقاق	إسم مُصدر الصك
	عائد %	السعر	عائد %	السعر					
-	5.00	102.51	5.06	101.65	5.50%	دولار أمريكي	متغير	دائمة	صكوك مصرف الهلال
-	4.33	106.56	4.42	105.67	5.00%	دولار أمريكي	ثابت	4/30/2029	صكوك حكومة دبي
Baa2	4.07	103.39	4.07	103.39	4.56%	دولار أمريكي	ثابت	6/18/2024	صكوك شركة إعمار العقارية
-	7.72	96.80	8.58	94.60	6.50%	دولار أمريكي	ثابت	5/28/2019	صكوك دار الأركان للتطوير العقاري
A2	5.64	98.07	5.64	98.07	5.50%	دولار أمريكي	ثابت	4/8/2044	صكوك الشركة السعودية للكهرباء الدولية

المصدر: بلومبيرج، الأسعار الموضحة تخضع لتطورات السوق

الأسعار والعوائد لسندات خليجية مختارة

تصنيف	العرض		الطلب		عائد السند	العملة	نوع العائد	فترة الاستحقاق	إسم مُصدر السند
	عائد %	السعر	عائد %	السعر					
BBB	5.89	101.20	6.02	100.52	5.89%	دولار أمريكي	ثابتة	7/5/2022	سندات حكومة مملكة البحرين
-	2.84	118.60	2.84	118.60	7.38%	دولار أمريكي	ثابتة	10/21/2020	هيئة كهرباء ومياه دبي
A	3.67	110.50	3.67	110.50	5.00%	دولار أمريكي	ثابتة	10/19/2025	شركة اتصالات قطر
BBB	3.86	163.42	3.93	162.38	9.75%	دولار أمريكي	ثابتة	6/15/2030	سندات حكومة دولة قطر
AA	1.40	114.90	1.40	114.90	6.75%	دولار أمريكي	ثابتة	4/8/2019	سندات حكومة أبوظبي

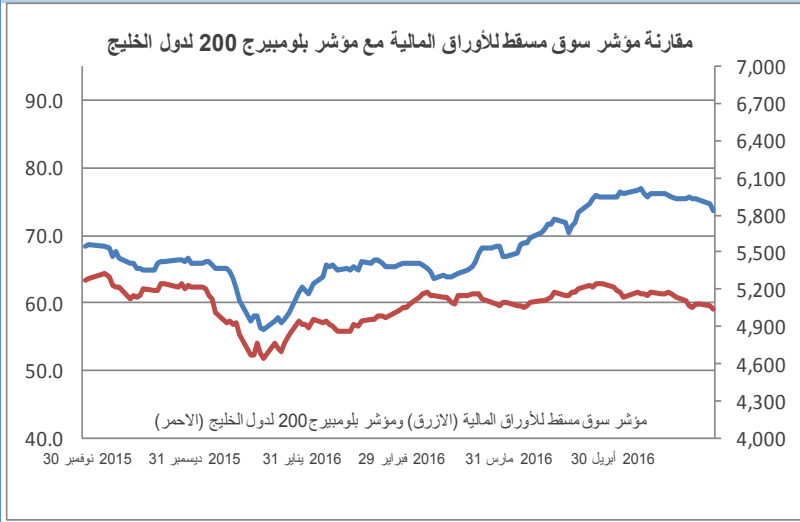
المصدر: بلومبيرج، الأسعار الموضحة تخضع لتطورات السوق

شركات عالمية مختارة

52 الأسبوع الأدنى	52 الأسبوع الأعلى	السنة/اليوم %	الشهر/الشهر %	اليوم/اليوم %	السعر الحالي دولار	شركة
10.99	18.48	(11.59)	2.20	1.22	14.88	بنك أوف أمريكا كورب
50.07	70.61	(0.91)	3.53	0.62	65.43	جي بي مورغان تشيس
204.30	370.00	(16.82)	9.22	1.05	251.20	رويال بنك أوف سكوتلاند
89.47	132.97	(4.66)	7.05	(0.06)	100.35	شركة أبل
97.80	137.98	(18.25)	(1.09)	(1.64)	100.59	شركة تويوتا موتورز كوربوريشن
26.15	43.78	13.71	3.33	2.88	37.82	شركة ياهو!
102.10	150.59	(10.63)	(4.14)	(0.07)	129.22	شركة بوينج
39.72	56.85	(5.70)	4.91	0.83	52.32	شركة مايكروسوفت
65.99	105.45	(22.19)	(6.09)	1.19	75.97	شركة بي ام دبليو للسيارات (باليورو)
24.62	36.88	(7.70)	(1.29)	0.32	31.39	جنرال موتورز
19.37	32.05	(3.31)	(2.05)	0.33	30.12	جنرال اليكتريك
13.13	21.41	(13.15)	(4.12)	0.00	15.13	شركة بيجو للسيارات

المصدر: بلومبيرج

سوق مسقط للأوراق المالية

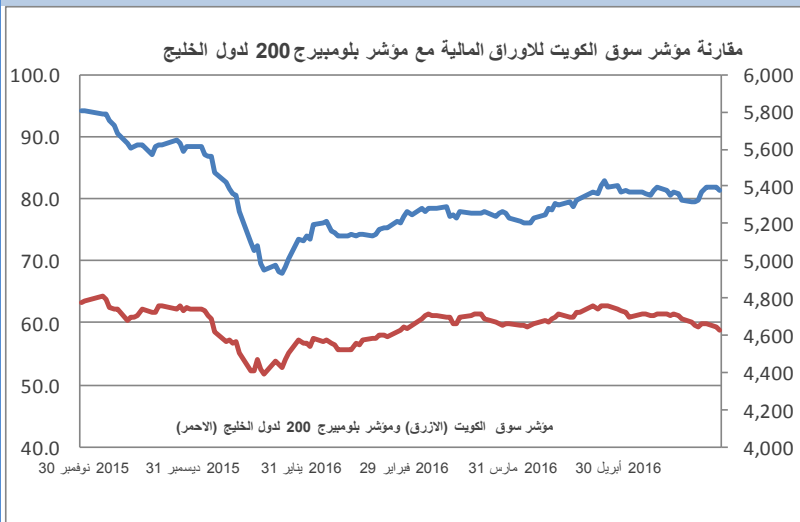


إغلاق المؤشر	5,838.56
(% التغير) التغير	-0.88%
الإغلاق السابق	5,890.45
الإفتتاح	5,890.45
خلال اليوم (الأعلى)	5,890.45
خلال اليوم (الأدنى)	5,836.93
% السنة/اليوم	8.00%
الأسهم المتداولة	23,489,897
القيمة المتداولة	4,705,668
إجمالي عدد الشركات/الأسهم المتداولة	41
عدد الشركات:	18
المرتفعة	1
المنخفضة	22
المستقرة	18

أعلى ثلاث شركات - كمية الأسهم		أعلى ثلاث شركات - خاسرة		أعلى ثلاث شركات - رابحة	
الشركة	كمية الأسهم (000)	الشركة	السعر (ر.ع.)	الشركة	السعر (ر.ع.)
عمان اوريكس للتأجير	6,425	عمان والإمارات القابضة	0.135	الصكوك السيادية الإصدار 1	1.000
بنك اتش اس بي سي عمان	3,477	ظفار الدولية للتنمية والاستثمار	0.400	-	-
الأنوار القابضة	2,280	المها لتسويق المنتجات النفطية	1.465	-	-

المصدر: موقع السوق الإلكتروني ، مباشر ، مجموعة ادارة الاستثمار في بنك عُمان العربي وبلومبيرج

سوق الكويت للأوراق المالية

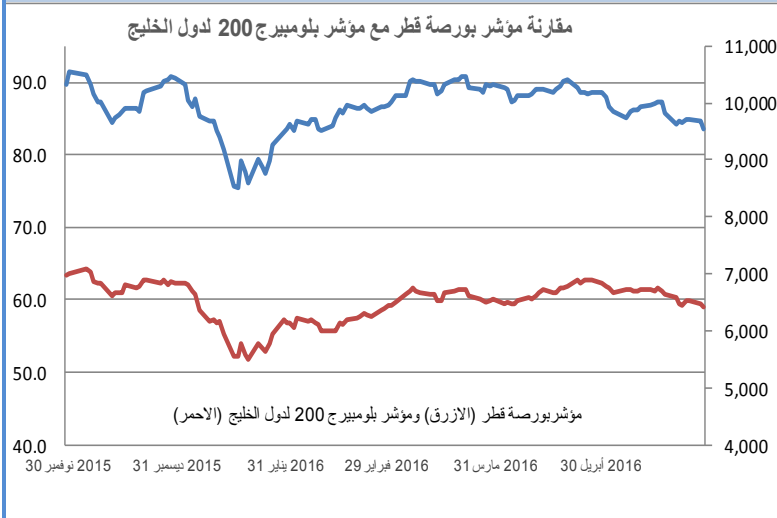


إغلاق المؤشر	5,378.88
(% التغير) التغير	-0.26%
الإغلاق السابق	5,392.81
الإفتتاح	5,392.81
خلال اليوم (الأعلى)	5,396.37
خلال اليوم (الأدنى)	5,364.95
% السنة/اليوم	-4.21%
الأسهم المتداولة	128,198,899
القيمة المتداولة	9,419,626
إجمالي عدد الشركات/الأسهم المتداولة	116
عدد الشركات:	43
المرتفعة	32
المنخفضة	41
المستقرة	43

أعلى ثلاث شركات - كمية الأسهم		أعلى ثلاث شركات - خاسرة		أعلى ثلاث شركات - رابحة	
الشركة	كمية الأسهم	الشركة	السعر فلس(د.ك.)	الشركة	السعر فلس(د.ك.)
المال	19,611,157	الكويت	600	نفانس	166
هيتس تكوم	17,021,317	إنجازات	75	منز هات	81
دانة	10,350,597	استثمارات	96	مراكز	23

المصدر: موقع السوق الإلكتروني ، مباشر ، مجموعة ادارة الاستثمار في بنك عُمان العربي وبلومبيرج

بورصة قطر

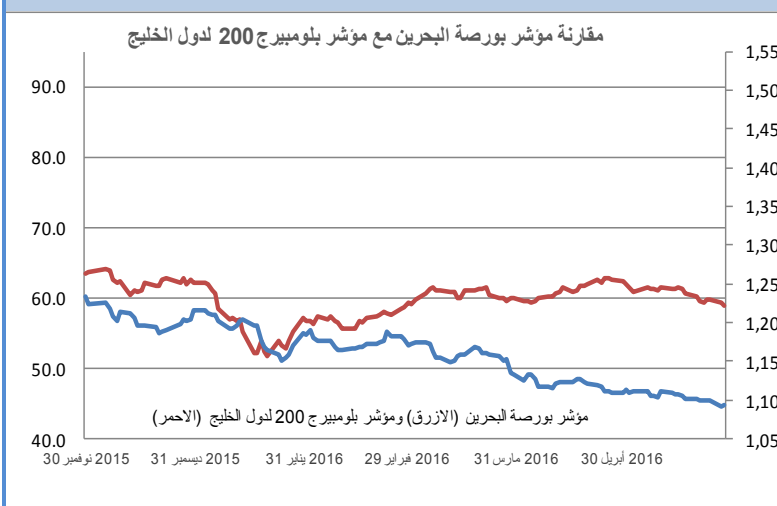


إغلاق المؤشر	9,552.04
(% التغير) التغير	-1.28%
الإغلاق السابق	9,675.66
الإفتتاح	9,670.65
خلال اليوم (الأعلى)	9,670.65
خلال اليوم (الأدنى)	9,552.04
% السنة/اليوم	-8.41%
الأسهام المتداولة	3,587,120
القيمة المتداولة	134,529,700
عدد الشركات:	1 المرتفعة 2 المنخفضة 40 المستقرة

أعلى ثلاث شركات - كمية الأسهم		أعلى ثلاث شركات - خاسرة		أعلى ثلاث شركات - رابحة	
الشركة	كمية الأسهم	الشركة	السعر (ر.ق.)	الشركة	السعر (ر.ق.)
الخليج الدولية	534,482	الخليج الدولية	36.800	القطرية العامة للتأمين	49.000
مصرف الريان	356,391	مجموعة الخليج التكافلي	24.250	السلام العالمية	11.030
بنك قطر الأول	350,693	دلالة القابضة	21.490	-	-

المصدر: موقع السوق الإلكتروني ، مباشر ، مجموعة ادارة الاستثمار في بنك عُمان العربي وبلومبيرج

بورصة البحرين

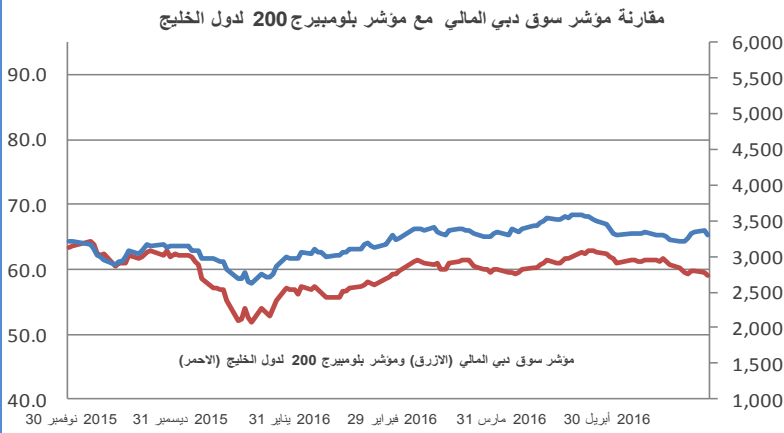


إغلاق المؤشر	1,094.41
(% التغير) التغير	0.22%
الإغلاق السابق	1,092.02
الإفتتاح	1,092.02
خلال اليوم (الأعلى)	1,094.41
خلال اليوم (الأدنى)	1,089.32
% السنة/اليوم	-9.99%
الأسهام المتداولة	1,399,798
القيمة المتداولة	514,113
عدد الشركات:	4 المستقرة 1 المنخفضة 3 المرتفعة

أعلى ثلاث شركات - كمية الأسهم		أعلى ثلاث شركات - خاسرة		أعلى ثلاث شركات - رابحة	
الشركة	كمية الأسهم	الشركة	السعر (د.بحريني.)	الشركة	السعر (د.بحريني.)
مجموعة البركة المصرفية	507,844	بيت التمويل الخليجي	0.220	مجموعة البركة المصرفية	0.430
الأهلي المتحد	59,000	-	-	الأهلي المتحد	0.610
-	-	-	-	بنك الخليج التجاري	0.062

المصدر: موقع السوق الإلكتروني ، مباشر ، مجموعة ادارة الاستثمار في بنك عُمان العربي وبلومبيرج

سوق دبي المالي

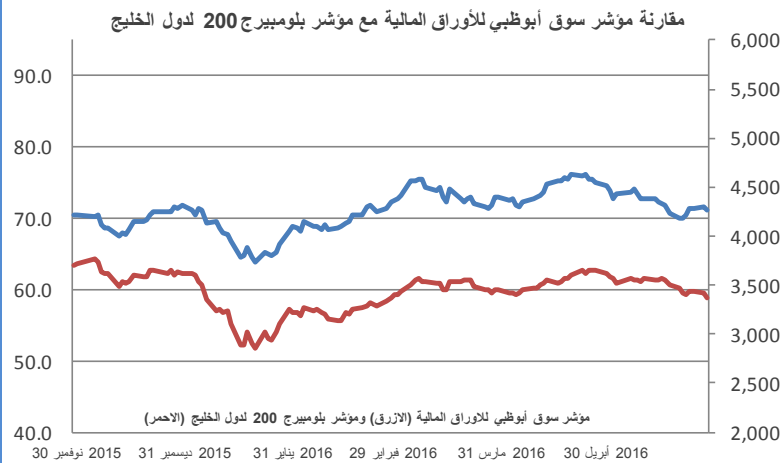


إغلاق المؤشر	3,306.44
(% التغير) التغير	-54.03
الإغلاق السابق	3,360.47
الإفتتاح	3,359.67
خلال اليوم (الأعلى)	3,360.45
خلال اليوم (الأدنى)	3,296.07
% السنة/اليوم	4.93%
الأسهم المتداولة	151,894,400
القيمة المتداولة	219,936,750
عدد الشركات:	9 المرتفعة 25 المنخفضة 4 المستقرة

أعلى ثلاث شركات - كمية الأسهم		أعلى ثلاث شركات - خاسرة		أعلى ثلاث شركات - رابحة	
الشركة	كمية الأسهم	الشركة	السعر (د.إماراتي)	الشركة	السعر (د.إماراتي)
هيتس تيليكوم	22,484,482	عمان للتأمين	1.400	الإسمت الوطنية	3.390
دريك أند سكل	20,483,232	دار التكافل	0.485	السلام السودان	1.550
دبي باركن	16,545,917	بنك دبي الإسلامي	5.200	دريك أند سكل	0.554

المصدر: موقع السوق الإلكتروني ، مباشر ، مجموعة ادارة الاستثمار في بنك عُمان العربي وبلومبيرج

سوق أبوظبي للأوراق المالية

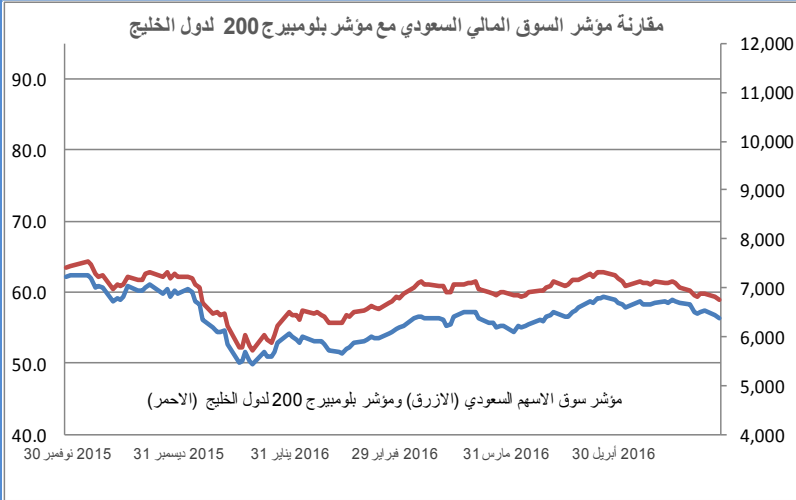


إغلاق المؤشر	4,259.54
(% التغير) التغير	-37.65
الإغلاق السابق	4,297.19
الإفتتاح	4,297.19
خلال اليوم (الأعلى)	4,308.95
خلال اليوم (الأدنى)	4,257.67
% السنة/اليوم	-1.11%
الأسهم المتداولة	229,691,300
القيمة المتداولة	451,577,700
عدد الشركات:	8 المرتفعة 13 المنخفضة 10 المستقرة

أعلى ثلاث شركات - كمية الأسهم		أعلى ثلاث شركات - خاسرة		أعلى ثلاث شركات - رابحة	
الشركة	كمية الأسهم	الشركة	السعر (د.إماراتي)	الشركة	السعر (د.إماراتي)
بنك التجاري الدولي	192,652,834	اكسا الهلال الأخضر للتأمين	0.770	شركة الجرافات البحرية الوطنية	4.850
اشراق	12,752,803	بنك أبوظبي الوطني	7.610	إسمت الاتحاد	1.150
الدار	7,013,597	أركان	0.810	سراميك رأس الخيمة	3.460

المصدر: موقع السوق الإلكتروني ، مباشر ، مجموعة ادارة الاستثمار في بنك عُمان العربي وبلومبيرج

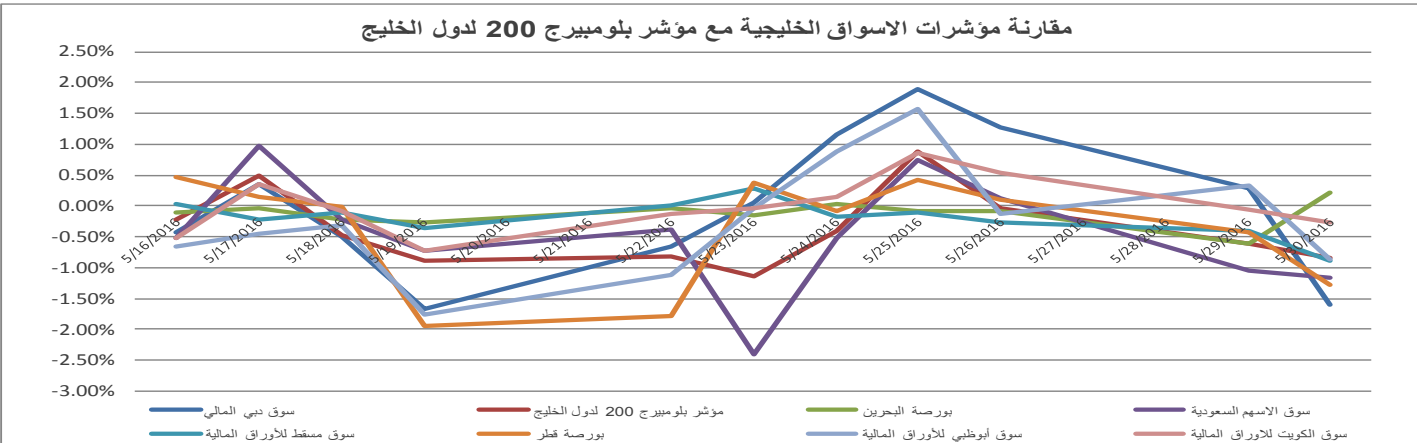
السوق المالية السعودية



إغلاق المؤشر	6,362.41
% التغير	-1.03%
الإغلاق السابق	6,428.39
الإفتتاح	6,428.39
خلال اليوم (الأعلى)	6,434.30
خلال اليوم (الأسفل)	6,359.42
% السنة/اليوم	-7.95%
الأسهم المتداولة	129,689,200
القيمة المتداولة	2,367,200,000
عدد الشركات:	10 المستقرة 142 المنخفضة 17 المرتفعة

أعلى ثلاث شركات - كمية الأسهم		أعلى ثلاث شركات - خاسرة		أعلى ثلاث شركات - رابحة	
كمية الأسهم	الشركة	التغير	السعر (ر.س.)	التغير	السعر (ر.س.)
23,436,014	الانماء	-6.13%	11.80	4.63%	7.00
9,381,379	الاهلية	-4.94%	18.65	3.00%	10.30
8,234,966	التأمين العربية	-4.25%	11.05	2.68%	13.00
					شركة الأسمنت السعودية
					التأمين العربية
					الأسماك

المصدر: موقع السوق الإلكتروني ، مباشر ، مجموعة ادارة الاستثمار في بنك عُمان العربي وبلومبيرج



أكبر خمسة شركات خليجية مساهمة ، حسب الأرباح لآخر 12 شهر

الترتيب	الشركة	السوق	الأرباح (مليون دولار)	القطاع
1	سابك	السعودية	5,007.9	البتر وكيمواويات
2	بنك قطر الوطني	قطر	3,041.4	البنوك
3	اتصالات السعودية	السعودية	2,488.5	الاتصالات
4	البنك الأهلي التجاري	السعودية	2,423.3	البنوك
5	اتصالات أبوظبي	أبوظبي	2,124.8	الاتصالات

المصدر: أرقام



صندوق عُمان العربي للأسواق الخليجية
Oman AI Arabi GCC Markets Fund
للإستفادة من خبراتنا
Benefit from our expertise



OAB - IMG Winner of the
'Best Brokerage Award'
from MSM for
6 Consecutive Years



39th International Trophy for Quality
Awarded to Oman Arab Bank SAOC
By Trade Leaders' Club

قسم تطوير المنتجات

البريد الإلكتروني:

b.alrousan@oabinvest.com

قسم تطوير الأعمال

البريد الإلكتروني:

BD@oabinvest.com

قسم الأبحاث والدراسات

البريد الإلكتروني:

Research@oabinvest.com

قسم تمويل الشركات والاستشارات

البريد الإلكتروني:

Corporatefinance@oabinvest.com

قسم إدارة الأصول

البريد الإلكتروني:

Assetmanagement@oabinvest.com

قسم الوساطة المالية

البريد الإلكتروني:

Brokerage@oabinvest.com

قسم خدمات العملاء

البريد الإلكتروني:

customerservice@oabinvest.com

قسم الحافظ الأمين

البريد الإلكتروني:

custody@oabinvest.com

قسم إدارة الثروات للأسواق الهندية

البريد الإلكتروني:

S.parvez@oabinvest.com

ص.ب. 2010 روي 112، مسقط - سلطنة عُمان

هاتف: +968 24 754 576 فاكس: +968 24 125 125

الموقع الإلكتروني <http://www.oabinvest.com> البريد الإلكتروني research@oabinvest.com



إخلاء المسؤولية

تم إعداد هذا التقرير بواسطة قسم البحوث والدراسات بمجموعة إدارة الاستثمار - بنك عمان العربي لأغراض توفير المعلومات فقط. وتحت أي ظرف لا يجوز استخدام هذا التقرير كتوصية ولا يجوز اعتباره عرضاً لبيع أو شراء أي أوراق مالية. ومع حرصنا الشديد على أن تكون المعلومات الواردة في التقرير صحيحة أو غير مضللة في وقت النشر إلا أننا في نفس الوقت لا نؤكد دقتها أو اكتمالها. وبناءً عليه يجب ألا يعتمد عليها بشكل كامل. كما لا تتحمل مجموعة إدارة الاستثمار بأية حال من الأحوال أي مسؤولية مباشرة أو غير مباشرة عن أي خسارة تنتج عن أي استخدام لهذا التقرير أو محتوياته. هذا ولا يجوز إعادة نسخ هذا التقرير أو توزيعه أو نشره بواسطة أي متلقي لأي غرض من الأغراض.