

التاريخ: 2015/05/26

رقم التقرير: 1166

"العربي" اليومي للأسواق المالية الخليجية والعالمية

مؤشرات أسواق الأسهم الخليجية	الإغلاق الحالي	الإغلاق السابق	التغير	اليوم/اليوم	الشهر/اليوم	السنة/اليوم
	%	%	%	%	%	%
مؤشر العربي عُمان 20	1,129.56	1,124.27	5.29	0.47%	2.11%	-1.25%
مؤشر العربي خليجي 50	1,311.00	1,308.72	2.28	0.17%	0.39%	9.28%
مؤشر العربي للشرق الأوسط وشمال أفريقيا 200	1,197.50	1,195.85	1.65	0.14%	-0.40%	6.84%
مؤشر بلومبيرج 200 لدول الخليج	78.29	78.18	0.11	0.14%	-1.20%	8.69%
 سوق مسقط للأوراق المالية	6,390.32	6,377.86	12.46	0.20%	1.07%	0.74%
 السوق المالية السعودية	9,779.71	9,726.96	52.75	0.54%	-0.56%	17.36%
 سوق الكويت للأوراق المالية	6,309.64	6,304.11	5.53	0.09%	-1.06%	-3.46%
 بورصة قطر	12,409.13	12,399.49	9.64	0.08%	2.01%	1.00%
 بورصة البحرين	1,366.94	1,363.88	3.05	0.22%	-1.70%	-4.18%
 سوق دبي المالي	4,059.52	4,067.67	(8.15)	-0.20%	-4.01%	7.57%
 سوق أبوظبي للأوراق المالية	4,615.09	4,625.94	(10.85)	-0.23%	-0.69%	1.90%

المصدر: بلومبيرج وزاوايا ومجموعة إدارة الاستثمار في بنك عُمان العربي (مؤشر سوق الاسهم السعودي ومؤشر بلومبيرج 200 محدث حتى الساعة 2:30 pm بتوقيت مسقط)

أسعار السلع	السعر	التغير	اليوم/اليوم	السنة/اليوم
	دولار	دولار	%	%
خام برنت الأجل للبرميل	65.10	(0.42)	(0.64)	4.83
خام غرب تكساس الأجل للبرميل	59.37	(0.35)	(0.59)	5.53
خام عمان الأجل للبرميل	62.35	0.28	0.45	7.37
الذهب للأوقية	1,194.99	(7.81)	(0.65)	0.85
الفضة للأوقية	16.79	(0.41)	(2.40)	6.94
بلاتينيوم للأوقية	1,135.05	(16.70)	(1.45)	(6.04)
التحاس طن متري	6,161.50	(90.50)	(1.45)	(2.20)
الألمنيوم طن متري	1,768.00	(5.00)	(0.28)	(4.56)
الرصاص طن متري	1,947.00	(25.00)	(1.27)	4.79
الزنك طن متري	2,178.00	(12.00)	(0.55)	0.00
النيكل طن متري	12,710.00	(290.00)	(2.23)	(16.11)

المصدر: بلومبيرج (الأسواق مغلقة يومي السبت والأحد)

أسعار صرف العملات*	الدولار مقابل العملة	العملة مقابل الدولار
اليورو	1.0984	0.9106
الجنيه الاسترليني	1.5478	0.6462
الين الياباني	0.0082	121.5770
الريال العماني	2.6050	0.3866

المصدر: أوندا (Oanda)

الأسواق العالمية	القيمة	التغير	اليوم/اليوم	السنة/اليوم	المدينة
			%	%	
أوروبا					
فايننشال تايمز	7,002.93	(28.68)	(0.41)	6.65	انجلترا
داكس	11,752.63	(62.18)	(0.53)	19.86	المانيا
كاك 40	5,125.34	8.24	0.16	19.95	فرنسا
الولايات المتحدة الأمريكية					
داو جونز	18,232.02	(53.72)	(0.29)	2.29	الولايات المتحدة
أس أند بي 500	2,126.06	(4.76)	(0.22)	3.26	الولايات المتحدة
ناسداك	5,089.36	(1.43)	(0.03)	7.46	الولايات المتحدة
آسيا الباسيفيكية					
نيكاي 225	20,437.48	23.71	0.12	17.12	اليابان
هانج سينج	28,249.86	257.03	0.92	19.68	هونغ كونج
مؤشرات الاسواق العربية					
بورصة تونس	5,650.38	2.08	0.04	11.01	تونس
البورصة المصرية	9,002.11	(48.65)	(0.54)	0.85	مصر
بورصة عمان	2,175.98	7.25	0.33	0.49	الأردن
سوق فلسطين للأوراق المالية	481.49	-	-	(4.24)	فلسطين
بورصة بيروت	1,185.48	(6.09)	(0.51)	1.30	لبنان
إم اس سي أي					
البحرين	104.80	(0.20)	(0.19)	3.32	
الكويت	505.87	(5.21)	(1.02)	(6.20)	
عمان	749.92	0.50	0.07	(0.44)	
قطر	977.55	(0.81)	(0.08)	(6.62)	
الإمارات	460.40	(6.52)	(1.40)	2.68	
الأسواق الخليجية	539.83	(1.44)	(0.27)	(4.12)	

المصدر: بلومبيرج ، الساعة الثالثة بتوقيت مسقط (ملاحظة: الأسواق العالمية مغلقة يومي السبت والأحد)

بعض النسب الرئيسية لأسواق الأسهم الخليجية	مكرر ربحية السهم	السعر الى القيمة الدفترية
	مرة	مرة
سوق مسقط للأوراق المالية*	9.24	1.42
السوق المالية السعودية	20.50	2.33
سوق الكويت للأوراق المالية	16.19	1.07
بورصة قطر	13.08	1.99
سوق البحرين للأوراق المالية	8.78	0.95
سوق دبي المالي	9.39	1.48
سوق أبوظبي للأوراق المالية	11.65	1.47

المصدر: زاوايا، بلومبيرج* ، مكرر الربحية (مرة) = سعر الإغلاق / ربحية السهم . السعر الى القيمة الدفترية (مرة) = سعر الإغلاق / (إجمالي حقوق المساهمين ÷ عدد الاسهم)

الأسعار والعوائد لصكوك خليجية مختارة

تصنيف	العرض		الطلب		عائد الصك	العملة	نوع العائد	فترة الاستحقاق	إسم مُصدر الصك
	عائد %	السعر	عائد %	السعر					
-	5.24	103.01	5.31	101.98	5.50%	دولار أمريكي	متغير	دائمة	صكوك مصرف الهلال
-	4.54	104.70	4.62	103.85	5.00%	دولار أمريكي	ثابت	4/30/2029	صكوك حكومة دبي
Baa2	3.78	105.95	3.88	105.21	4.56%	دولار أمريكي	ثابت	6/18/2024	صكوك شركة إعمار العقارية
-	5.55	103.35	5.79	102.50	6.50%	دولار أمريكي	ثابت	5/28/2019	صكوك دار الأركان للتطوير العقاري
A1	4.97	108.10	4.97	108.10	5.50%	دولار أمريكي	ثابت	4/8/2044	صكوك الشركة السعودية للكهرباء الدولية

المصدر: بلومبيرج، الأسعار الموضحة تخضع لتطورات السوق

الأسعار والعوائد لسندات خليجية مختارة

تصنيف	العرض		الطلب		عائد السند	العملة	نوع العائد	فترة الاستحقاق	إسم مُصدر السند
	عائد %	السعر	عائد %	السعر					
BBB	4.03	112.80	4.14	112.09	4.03%	دولار أمريكي	ثابتة	7/5/2022	سندات حكومة مملكة البحرين
-	3.05	121.38	3.05	121.38	7.38%	دولار أمريكي	ثابتة	10/21/2020	هيئة كهرباء ومياه دبي
A	3.76	110.62	3.76	110.62	5.00%	دولار أمريكي	ثابتة	10/19/2025	شركة اتصالات قطر
BBB	3.68	169.66	3.77	168.15	9.75%	دولار أمريكي	ثابتة	6/15/2030	سندات حكومة دولة قطر
AA	1.83	118.25	1.83	118.25	6.75%	دولار أمريكي	ثابتة	4/8/2019	سندات حكومة أبوظبي

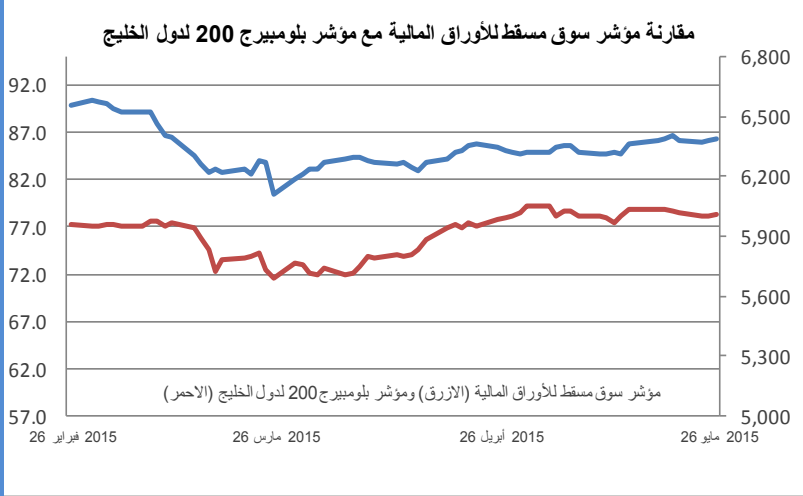
المصدر: بلومبيرج، الأسعار الموضحة تخضع لتطورات السوق

شركات عالمية مختارة

الأسبوع 52 الأدنى	الأسبوع 52 الأعلى	السنة/اليوم %	الشهر/الشهر %	اليوم/اليوم %	السعر الحالي دولار	
511.50	718.50	2.07	(5.87)	(0.32)	617.50	شركة سامسونج للإلكترونيات
14.84	18.21	(6.37)	7.10	0.12	16.75	بنك أوف أمريكا كورب
54.26	67.19	6.22	6.18	(0.27)	66.47	جي بي مورغان تشيس
3.00	5.93	(11.28)	(1.13)	(1.46)	5.39	رويال بنك أوف سكوتلاند
87.95	134.54	20.08	1.73	0.88	132.54	شركة أبل
108.40	145.80	10.15	(2.12)	(0.87)	138.22	شركة تويوتا موتورز كوربوريشن
32.93	52.62	(13.91)	(2.32)	(0.44)	43.49	شركة باهوا!
116.32	158.83	11.41	(2.42)	(1.72)	144.81	شركة بوينج
39.81	50.05	0.97	(2.03)	(1.10)	46.90	شركة مايكروسوفت
27.85	38.05	13.95	1.91	0.00	34.70	كارفور
9.59	15.28	10.18	(4.91)	(0.73)	14.16	شركة تليفونيكالياهو
13.15	23.97	14.47	(2.52)	(0.31)	19.40	شركة ريبسول للنفط والغاز

المصدر: بلومبيرج

سوق مسقط للأوراق المالية

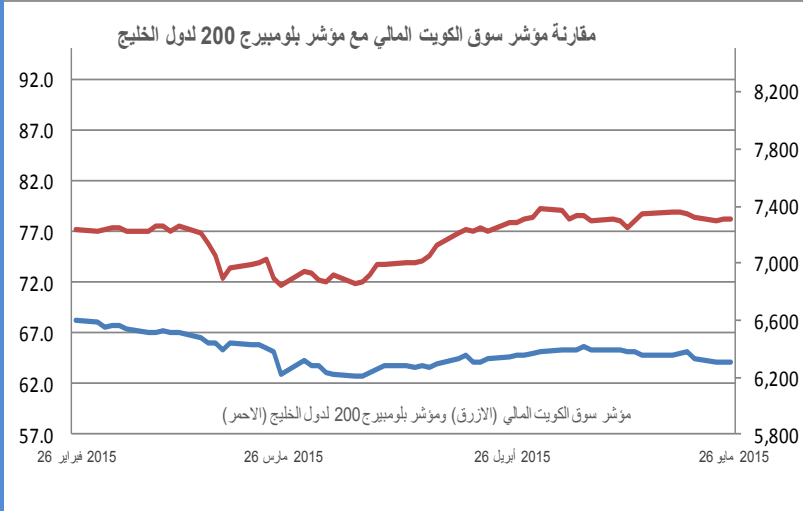


إغلاق المؤشر	6,390.32
(% التغير) التغير	0.20%
الإغلاق السابق	6,377.86
الإفتتاح	6,377.73
خلال اليوم (الأعلى)	6,390.58
خلال اليوم (الأننى)	6,377.39
% السنة/اليوم	0.74%
الأسهل المتداولة	8,801,536
القيمة المتداولة	2,855,440
إجمالي عدد الشركات/الأسهل المتداولة	50
عدد الشركات:	23 المستقرة 10 المنخفضة 17 المرتفعة

أعلى ثلاث شركات - كمية الأسهم		أعلى ثلاث شركات - خاسرة		أعلى ثلاث شركات - رابحة		
كمية الأسهم (000)	الشركة	التغير	السعر (ر.ع.)	الشركة	التغير	السعر (ر.ع.)
2,253	عمان والإمارات القابضة	-4.05%	0.071	الوطنية للمياه المعدنية	1.89%	0.054
689	السوداني للطاقة	-1.96%	0.300	الوطنية لمنتجات الألمنيوم	1.52%	0.134
565	بنك مسقط	-0.86%	0.230	عمان للاستثمارات والتمويل	1.30%	0.078

المصدر: موقع السوق الإلكتروني، مباشر، مجموعة ادارة الاستثمار في بنك عُمان العربي وبلومبيرج

سوق الكويت للأوراق المالية

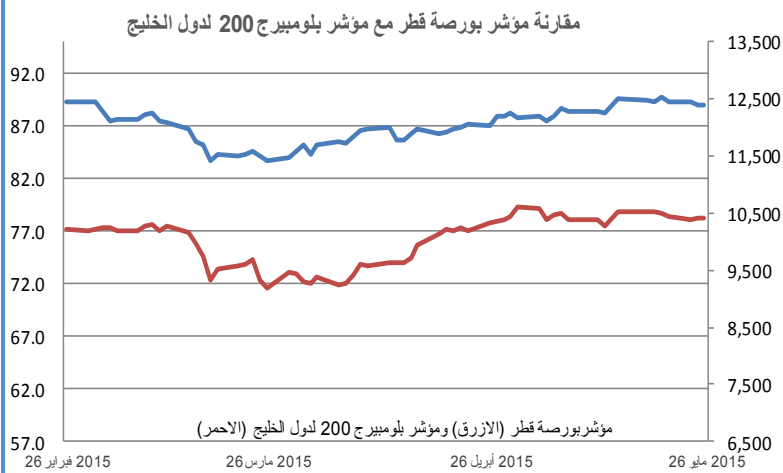


إغلاق المؤشر	6,309.64
(% التغير) التغير	0.09%
الإغلاق السابق	6,304.11
الإفتتاح	6,304.46
خلال اليوم (الأعلى)	6,312.05
خلال اليوم (الأننى)	6,298.25
% السنة/اليوم	-3.46%
الأسهل المتداولة	166,529,258
القيمة المتداولة	16,802,849
إجمالي عدد الشركات/الأسهل المتداولة	128
عدد الشركات:	39 المستقرة 49 المنخفضة 40 المرتفعة

أعلى ثلاث شركات - كمية الأسهم		أعلى ثلاث شركات - خاسرة		أعلى ثلاث شركات - رابحة		
كمية الأسهم	الشركة	التغير	السعر (د.ك.)	الشركة	التغير	السعر (د.ك.)
16,271,998	أندك	-8.33%	110	المستقبل	20.83%	15
14,064,112	أبيار	-5.88%	32	أبيار	9.62%	57
13,013,564	أجوان	-5.26%	108	أركان	7.46%	36

المصدر: موقع السوق الإلكتروني، مباشر، مجموعة ادارة الاستثمار في بنك عُمان العربي وبلومبيرج

بورصة قطر

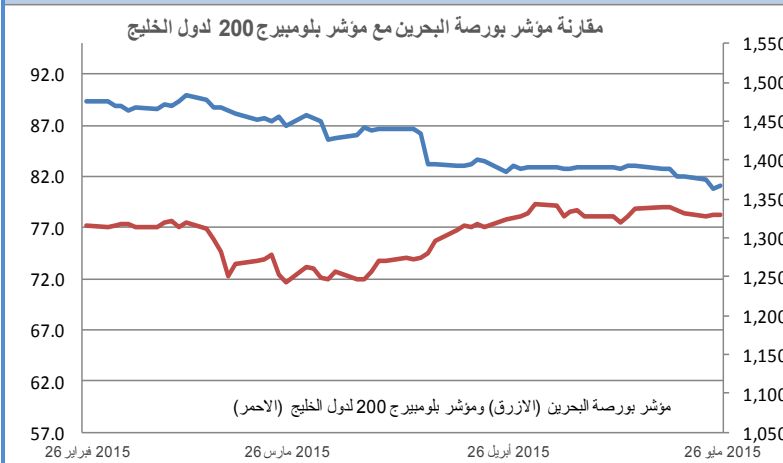


إغلاق المؤشر	12,409.13
% التغير (التغير)	9.64
الإغلاق السابق	12,399.49
الإفتتاح	12,390.26
خلال اليوم (الأعلى)	12,468.78
خلال اليوم (الأدنى)	12,390.26
% السنة/اليوم	1.00%
الأسهم المتداولة	13,853,330
القيمة المتداولة	535,461,400
عدد الشركات:	17 المرتفعة 21 المنخفضة 5 المستقرة

أعلى ثلاث شركات - كمية الأسهم		أعلى ثلاث شركات - خاسرة		أعلى ثلاث شركات - رابحة	
الشركة	كمية الأسهم	الشركة	السعر (ر.ق.)	الشركة	السعر (ر.ق.)
الذوحه للتأمين	5,522,095	قطر للسيمنما	42.000	قطر للتأمين	27.200
بروة العقارية	1,355,389	المستلزمات الطبية	15.550	بروة العقارية	51.500
إزدان القابضة	876,160	إزدان القابضة	18.600	إزدان القابضة	21.000

المصدر: موقع السوق الإلكتروني، مباشر، مجموعة ادارة الاستثمار في بنك عُمان العربي وبلومبيرج

بورصة البحرين

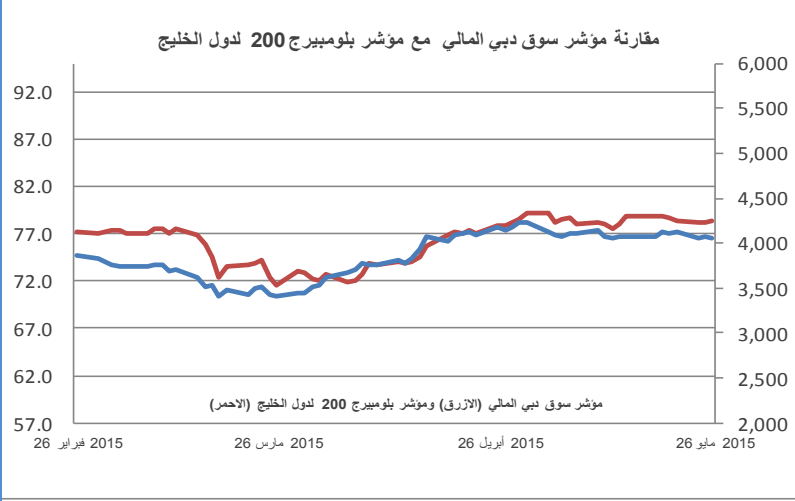


إغلاق المؤشر	1,366.94
% التغير (التغير)	3.05
الإغلاق السابق	1,363.88
الإفتتاح	1,363.51
خلال اليوم (الأعلى)	1,366.94
خلال اليوم (الأدنى)	1,362.40
% السنة/اليوم	-4.18%
الأسهم المتداولة	6,256,632
القيمة المتداولة	2,539,631
عدد الشركات:	4 المرتفعة 2 المنخفضة 8 المستقرة

أعلى ثلاث شركات - كمية الأسهم		أعلى ثلاث شركات - خاسرة		أعلى ثلاث شركات - رابحة	
الشركة	كمية الأسهم	الشركة	السعر (د.بحريني.)	الشركة	السعر (د.بحريني.)
بنك البحرين الوطني	5,645,000	بنك الخليج التجاري	0.064	بنك البحرين الوطني	0.169
بنك البحرين الوطني	405,000	بنك الخليج التجاري	0.430	بنك البحرين الوطني	0.835
بنك البحرين الوطني	45,266	بنك الخليج التجاري	-	بنك البحرين الوطني	0.770

المصدر: موقع السوق الإلكتروني، مباشر، مجموعة ادارة الاستثمار في بنك عُمان العربي وبلومبيرج

سوق دبي المالي

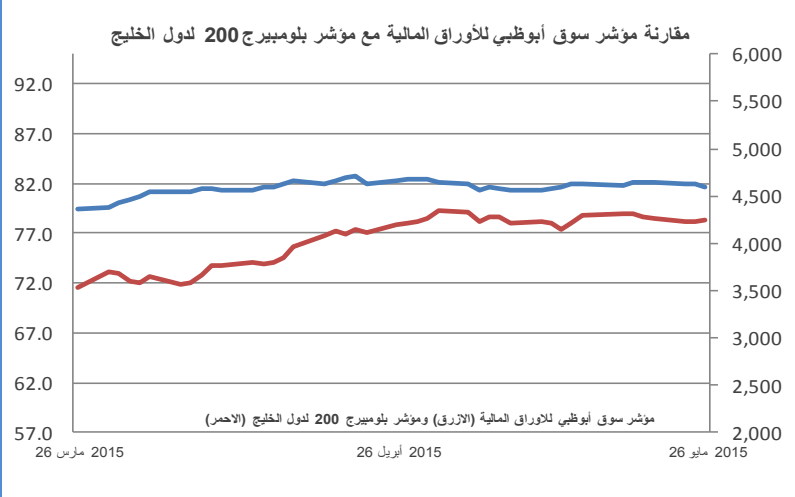


إغلاق المؤشر	4,059.52
(% التغير) التغير	-8.15
الإغلاق السابق	4,067.67
الإفتتاح	4,067.67
خلال اليوم (الأعلى)	4,080.74
خلال اليوم (الأدنى)	4,040.90
% السنة/اليوم	7.57%
الأسهم المتداولة	229,184,600
القيمة المتداولة	382,348,450
عدد الشركات:	المرتفعة 10 المنخفضة 19 المستقرة 4

أعلى ثلاث شركات - كمية الأسهم		أعلى ثلاث شركات - خاسرة		أعلى ثلاث شركات - رابحة	
كمية الأسهم	الشركة	التغير	السعر (د. إماراتي)	الشركة	التغير
75,500,004	دبي بارك	-4.09%	115.000	بنك المشرق	5.7%
35,268,771	بيت التمويل الخليجي	-2.82%	0.344	الخليج للملاحة	4.1%
22,366,817	الاتحاد العقارية	-1.89%	0.830	امانات	2.3%
					السعر (د. إماراتي)
					1.300
					1.790
					0.665

المصدر: موقع السوق الالكتروني، مباشر، مجموعة ادارة الاستثمار في بنك عُمان العربي وبلومبيرج

سوق أبوظبي للأوراق المالية

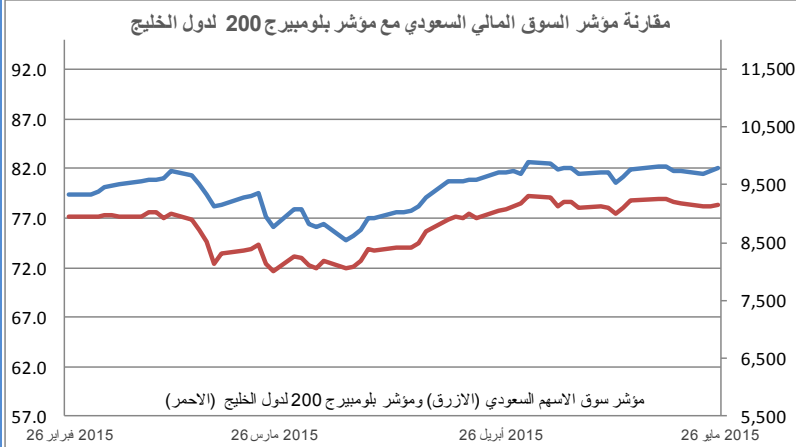


إغلاق المؤشر	4,615.09
(% التغير) التغير	-10.85
الإغلاق السابق	4,625.94
الإفتتاح	4,626.74
خلال اليوم (الأعلى)	4,638.00
خلال اليوم (الأدنى)	4,600.23
% السنة/اليوم	1.90%
الأسهم المتداولة	41,716,300
القيمة المتداولة	153,185,000
عدد الشركات:	المرتفعة 8 المنخفضة 15 المستقرة 6

أعلى ثلاث شركات - كمية الأسهم		أعلى ثلاث شركات - خاسرة		أعلى ثلاث شركات - رابحة	
كمية الأسهم	الشركة	التغير	السعر (د. إماراتي)	الشركة	التغير
10,374,250	دانا	-3.64%	5.300	شركة الجرافات البحرية الوطنية	15.00%
7,545,672	الدار	-3.01%	1.100	بنك الشارقة	9.52%
4,575,023	اشراق	-2.47%	3.160	سراميك رأس الخيمة	5.33%
					السعر (د. إماراتي)
					5.520
					0.460
					3.160

المصدر: موقع السوق الالكتروني، مباشر، مجموعة ادارة الاستثمار في بنك عُمان العربي وبلومبيرج

السوق المالية السعودية

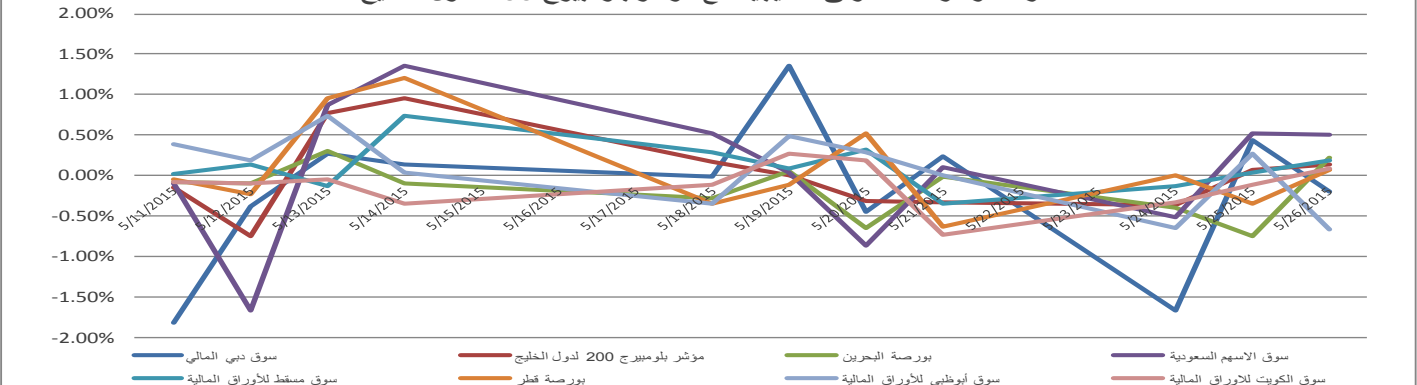


إغلاق المؤشر	9,779.71
(% التغير) التغير	52.75
الإغلاق السابق	9,726.96
الإفتتاح	9,726.96
خلال اليوم (الأعلى)	9,786.82
خلال اليوم (الأدنى)	9,726.69
% السنة/اليوم	17.36%
الأشهر المتداولة	172,886,800
القيمة المتداولة	5,120,600,000
عدد الشركات :	32 المستقرة 47 المنخفضة 80 المرتفعة

أعلى ثلاث شركات - كمية الأسهم		أعلى ثلاث شركات - خاسرة		أعلى ثلاث شركات - رابحة	
كمية الأسهم	الشركة	التغير	السعر (ر.س.)	التغير	السعر (ر.س.)
13,681,849	الانماء	-2.15%	67.750	4.62%	47.100
12,453,242	دار الاركمان	-1.53%	39.300	3.97%	37.000
10,756,760	زين السعودية	-1.30%	29.500	3.91%	59.750

المصدر: موقع السوق الالكتروني، مباشر، مجموعة ادارة الاستثمار في بنك عُمان العربي وبلومبيرج

مقارنة مؤشرات الاسواق الخليجية مع مؤشر بلومبيرج 200 لدول الخليج



أكبر خمسة شركات خليجية مساهمة، حسب الأرباح لآخر 12 شهر

الترتيب	الشركة	السوق	الأرباح (مليون دولار)	القطاع
1	سايك	السعودية	6,247.3	البتر وكيمويات
2	بنك قطر الوطني	قطر	2,822.8	البنوك
3	البنك الأهلي التجاري	السعودية	2,307.5	البنوك
4	الاتصالات السعودية	السعودية	2,934.9	الاتصالات
5	الراجحي	السعودية	1,822.5	المصارف الإسلامية، البنوك

المصدر: أرقام



OAB - IMG Winner of the
'Best Brokerage Award'
from MSM for
6 Consecutive Years



39th International Trophy for Quality
Awarded to Oman Arab Bank SAOC
By Trade Leaders' Club

قسم تطوير المنتجات

البريد الإلكتروني:

b.alrousan@oabinvest.com

قسم تطوير الأعمال

البريد الإلكتروني:

PB@oabinvest.com

قسم الأبحاث والدراسات

البريد الإلكتروني:

Research@oabinvest.com

قسم تمويل الشركات والاستشارات

البريد الإلكتروني:

Corporatefinance@oabinvest.com

قسم إدارة الأصول

البريد الإلكتروني:

Assetmanagement@oabinvest.com

قسم الوساطة المالية

البريد الإلكتروني:

Brokerage@oabinvest.com

قسم خدمات العملاء

البريد الإلكتروني:

customerservice@oabinvest.com

قسم الحافظ الأمين

البريد الإلكتروني:

custody@oabinvest.com

قسم إدارة الثروات للأسواق الهندية

البريد الإلكتروني:

d.gadhvi@oabinvest.com

ص.ب. 2010 روي 112، مسقط - سلطنة عُمان

هاتف: +968 24 754 576 فاكس: +968 24 125 125

الموقع الإلكتروني <http://www.oabinvest.com> البريد الإلكتروني research@oabinvest.com



إخلاء المسؤولية

تم إعداد هذا التقرير بواسطة قسم البحوث والدراسات بمجموعة إدارة الاستثمار - بنك عمان العربي لأغراض توفير المعلومات فقط. وتحت أي ظرف لا يجوز استخدام هذا التقرير كتوصية ولا يجوز اعتباره عرضاً لبيع أو شراء أي أوراق مالية. ومع حرصنا الشديد على أن تكون المعلومات الواردة في التقرير صحيحة أو غير مضللة في وقت النشر إلا أننا في نفس الوقت لا نؤكد دقتها أو اكتمالها. وبناءً عليه يجب ألا يعتمد عليها بشكل كامل. كما لا تتحمل مجموعة إدارة الاستثمار بأية حال من الأحوال أي مسؤولية مباشرة أو غير مباشرة عن أي خسارة تنتج عن أي استخدام لهذا التقرير أو محتوياته. هذا ولا يجوز إعادة نسخ هذا التقرير أو توزيعه أو نشره بواسطة أي متلقي لأي غرض من الأغراض.