

التاريخ: 2015/05/25

رقم التقرير: 1165

"العربي" اليومي للأسواق المالية الخليجية والعالمية

مؤشرات أسواق الأسهم الخليجية	الإغلاق الحالي	الإغلاق السابق	التغير	اليوم/اليوم	الشهر/اليوم	السنة/اليوم
	%	%	%	%	%	%
مؤشر العربي عُمان 20	1,124.27	1,121.42	2.85	0.25%	1.63%	-1.72%
مؤشر العربي خليجي 50	1,308.72	1,307.32	1.40	0.11%	0.21%	9.09%
مؤشر العربي للشرق الأوسط وشمال أفريقيا 200	1,195.85	1,195.14	0.71	0.06%	-0.54%	6.69%
مؤشر بلومبيرج 200 لدول الخليج	78.18	78.13	0.05	0.06%	-1.34%	8.54%
 سوق مسقط للأوراق المالية	6,377.86	6,375.43	2.43	0.04%	0.88%	0.55%
 السوق المالية السعودية	9,733.05	9,732.52	0.53	0.01%	-1.03%	16.80%
 سوق الكويت للأوراق المالية	6,304.11	6,311.09	(6.98)	-0.11%	-1.14%	-3.54%
 بورصة قطر	12,399.49	12,443.42	(43.93)	-0.35%	1.93%	0.93%
 بورصة البحرين	1,363.88	1,371.52	(7.63)	-0.56%	-1.92%	-4.39%
 سوق دبي المالي	4,067.67	4,049.98	17.69	0.44%	-3.82%	7.78%
 سوق أبوظبي للأوراق المالية	4,625.94	4,616.51	9.43	0.20%	-0.46%	2.14%

المصدر: بلومبيرج وزاوايا ومجموعة إدارة الاستثمار في بنك عُمان العربي (مؤشر سوق الاسهم السعودي ومؤشر بلومبيرج 200 محدث حتى الساعة 2:30 pm بتوقيت مسقط)

أسعار السلع	السعر	التغير	اليوم/اليوم	السنة/اليوم
	دولار	دولار	%	%
خام برنت الأجل للبرميل	65.27	(0.11)	(0.17)	5.10
خام غرب تكساس الأجل للبرميل	59.52	(0.22)	(0.37)	5.79
خام عمان الأجل للبرميل	62.07	(0.78)	(1.24)	6.89
الذهب للأوقية	1,204.38	(1.74)	(0.14)	1.65
الفضة للأوقية	17.05	(0.06)	(0.33)	8.59
بلاتينيوم للأوقية	1,147.50	(0.13)	(0.01)	(5.01)
التحاس طن متري	6,161.50	(90.50)	(1.45)	(2.20)
الألمنيوم طن متري	1,768.00	(5.00)	(0.28)	(4.56)
الرصاص طن متري	1,947.00	(25.00)	(1.27)	4.79
الزنك طن متري	2,178.00	(12.00)	(0.55)	0.00
النيكل طن متري	12,710.00	(290.00)	(2.23)	(16.11)

المصدر: بلومبيرج (الأسواق مغلقة يومي السبت والأحد)

أسعار صرف العملات*		
العملة	الدولار مقابل العملة	العملة مقابل الدولار
اليورو	1.1018	0.9085
الجنيه الاسترليني	1.5499	0.6460
الين الياباني	0.0082	121.5860
الريال العماني	2.5988	0.3851

المصدر: أوندا (Oanda)

الأسواق العالمية	المدنية	القيمة	التغير	اليوم/اليوم	السنة/اليوم
			%	%	%
أوروبا					
فايننشال تايمز	انجلترا	7,031.72	18.25	0.26%	7.09
داكس	المانيا	11,815.01	(49.58)	(0.42)	20.49
كاك 40	فرنسا	5,107.10	(35.79)	(0.70)	19.53
الولايات المتحدة الأمريكية					
داو جونز	الولايات المتحدة	18,232.02	(53.72)	(0.29)	2.29
أس أندي 500	الولايات المتحدة	2,126.06	(4.76)	(0.22)	3.26
ناسداك	الولايات المتحدة	5,089.36	(1.43)	(0.03)	7.46
آسيا الباسيفيكية					
نيكاي 225	اليابان	20,413.77	149.36	0.74%	16.98
هانج سينج	هونغ كونج	27,992.83	469.11	1.70%	18.59
مؤشرات الاسواق العربية					
بورصة تونس	تونس	5,629.07	(20.33)	(0.36)	10.59
البورصة المصرية	مصر	9,071.86	(50.06)	(0.55)	1.63
بورصة عمان	الأردن	2,168.73	4.02	0.19%	0.15
سوق فلسطين للأوراق المالية	فلسطين	485.60	-	-	(3.42)
بورصة بيروت	لبنان	1,191.57	(0.81)	(0.07)	1.82
إم إس سي آي					
	البحرين	105.01	(1.16)	(1.09)	3.52
	الكويت	511.08	0.35	0.07%	(5.24)
	عمان	749.42	(1.79)	(0.24)	(0.50)
	قطر	978.37	(4.23)	(0.43)	(6.55)
	الإمارات	466.92	-	-	4.13
	الأسواق الخليجية	541.27	(3.40)	(0.63)	(3.86)

المصدر: بلومبيرج ، الساعة الثالثة بتوقيت مسقط (ملاحظة: الأسواق العالمية مغلقة يومي السبت والأحد)

بعض النسب الرئيسية لأسواق الأسهم الخليجية	مكرر ربحية السهم	السعر الى القيمة الدفترية
	مرة	مرة
سوق مسقط للأوراق المالية*	9.22	1.42
السوق المالية السعودية	20.41	2.32
سوق الكويت للأوراق المالية	16.61	1.07
بورصة قطر	13.07	1.99
سوق البحرين للأوراق المالية	8.76	0.95
سوق دبي المالي	9.40	1.48
سوق أبوظبي للأوراق المالية	11.68	1.47

المصدر: زاوايا، بلومبيرج\* ، مكرر الربحية (مرة) = سعر الإغلاق / ربحية السهم . السعر الى القيمة الدفترية (مرة) = سعر الإغلاق / (إجمالي حقوق المساهمين ÷ عدد الاسهم)

### الأسعار والعوائد لصكوك خليجية مختارة

تصنيف	العرض		الطلب		عائد الصك	العملة	نوع العائد	فترة الاستحقاق	إسم مُصدر الصك
	عائد %	السعر	عائد %	السعر					
-	5.26	102.91	5.32	101.97	5.50%	دولار أمريكي	متغير	دائمة	صكوك مصرف الهلال
-	4.54	104.70	4.62	103.84	5.00%	دولار أمريكي	ثابت	4/30/2029	صكوك حكومة دبي
Baa2	3.79	105.88	3.89	105.07	4.56%	دولار أمريكي	ثابت	6/18/2024	صكوك شركة إعمار العقارية
-	5.67	102.94	5.88	102.19	6.50%	دولار أمريكي	ثابت	5/28/2019	صكوك دار الأركان للتطوير العقاري
A1	4.97	108.10	4.97	108.10	5.50%	دولار أمريكي	ثابت	4/8/2044	صكوك الشركة السعودية للكهرباء الدولية

المصدر: بلومبيرج، الأسعار الموضحة تخضع لتطورات السوق

### الأسعار والعوائد لسندات خليجية مختارة

تصنيف	العرض		الطلب		عائد السند	العملة	نوع العائد	فترة الاستحقاق	إسم مُصدر السند
	عائد %	السعر	عائد %	السعر					
BBB	4.06	112.60	4.17	111.90	4.06%	دولار أمريكي	ثابتة	7/5/2022	سندات حكومة مملكة البحرين
-	3.05	121.38	3.05	121.38	7.38%	دولار أمريكي	ثابتة	10/21/2020	هيئة كهرباء ومياه دبي
A	3.76	110.62	3.76	110.62	5.00%	دولار أمريكي	ثابتة	10/19/2025	شركة اتصالات قطر
BBB	3.68	169.60	3.77	168.19	9.75%	دولار أمريكي	ثابتة	6/15/2030	سندات حكومة دولة قطر
AA	1.84	118.25	1.84	118.25	6.75%	دولار أمريكي	ثابتة	4/8/2019	سندات حكومة أبوظبي

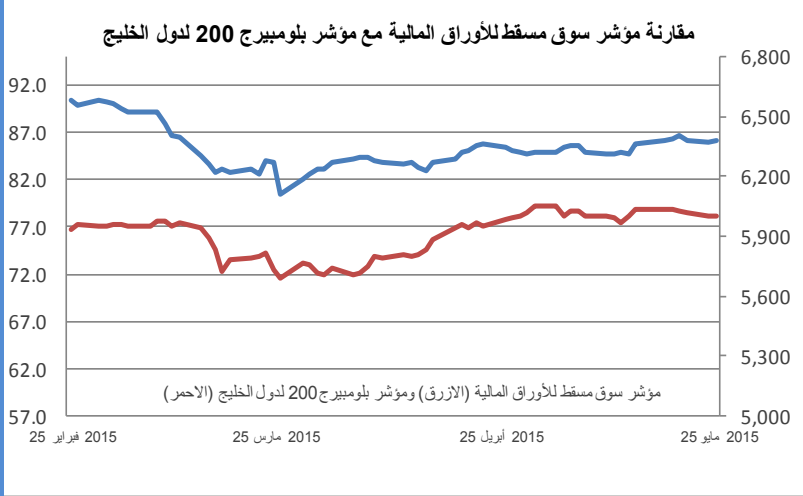
المصدر: بلومبيرج، الأسعار الموضحة تخضع لتطورات السوق

### شركات عالمية مختارة

الأسبوع 52 الأدنى	الأسبوع 52 الأعلى	السنة/اليوم %	الشهر/الشهر %	اليوم/اليوم %	السعر الحالي دولار	
511.50	718.50	2.40	(5.56)	(0.24)	619.50	شركة سامسونج للإلكترونيات
14.84	18.21	(6.37)	7.10	0.12	16.75	بنك أوف أمريكا كورب
54.26	67.19	6.22	6.18	(0.27)	66.47	جي بي مورغان تشيس
3.00	5.93	(9.96)	0.34	0.03	5.50	رويال بنك أوف سكوتلاند
87.95	134.54	20.08	1.73	0.88	132.54	شركة أبل
108.40	145.80	10.15	(2.12)	(0.87)	138.22	شركة تويوتا موتورز كوربوريشن
32.93	52.62	(13.91)	(2.32)	(0.44)	43.49	شركة باهوا!
116.32	158.83	11.41	(2.42)	(1.72)	144.81	شركة بوينج
39.81	50.05	0.97	(2.03)	(1.10)	46.90	شركة مايكروسوفت
27.85	38.05	13.95	1.91	0.00	34.70	كارفور
9.59	15.28	10.52	(4.61)	(1.44)	14.29	شركة تليفونيكالياهو
13.15	23.97	14.96	(2.11)	(1.79)	19.61	شركة ريبسول للنفط والغاز

المصدر: بلومبيرج

### سوق مسقط للأوراق المالية

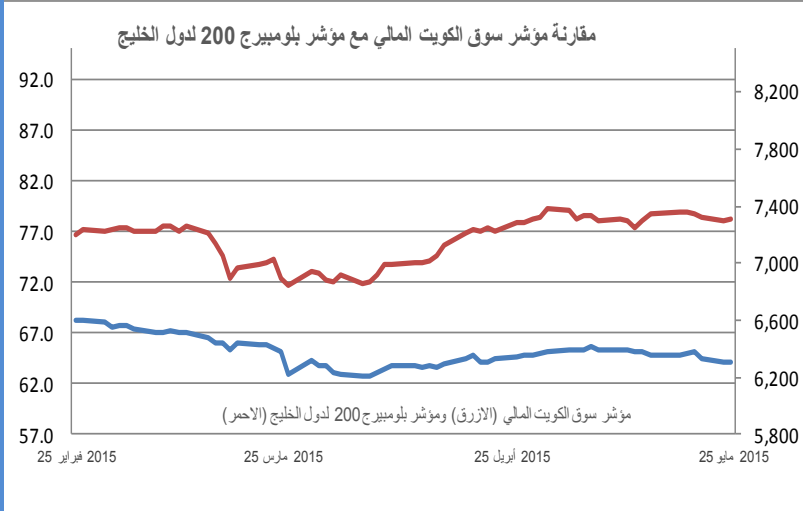


إغلاق المؤشر	6,377.86
(% التغير) التغير	2.43
الإغلاق السابق	6,375.43
الإفتتاح	6,375.43
خلال اليوم (الأعلى)	6,380.02
خلال اليوم (الأدنى)	6,373.43
% السنة/اليوم	0.55%
الأسهل المتداولة	12,040,925
القيمة المتداولة	4,291,539
إجمالي عدد الشركات/الأسهل المتداولة	44
عدد الشركات:	16 المرتفعة 12 المنخفضة 16 المستقرة

أعلى ثلاث شركات - كمية الأسهم		أعلى ثلاث شركات - خاسرة		أعلى ثلاث شركات - رابحة		
كمية الأسهم (000)	الشركة	التغير	السعر (ر.ع.)	الشركة	التغير	السعر (ر.ع.)
1,830	عمان والإمارات القابضة	-4.22%	0.250	الجزيرة للمنتجات الحديدية	2.63%	0.039
1,533	أريد	-4.20%	0.114	تكافل عمان للتأمين	2.59%	0.198
956	بنك اتش اس بي سي عمان	-2.63%	0.111	الدولية للاستثمارات المالية	1.54%	0.198

المصدر: موقع السوق الإلكتروني، مباشر، مجموعة ادارة الاستثمار في بنك عُمان العربي وبلومبيرج

### سوق الكويت للأوراق المالية

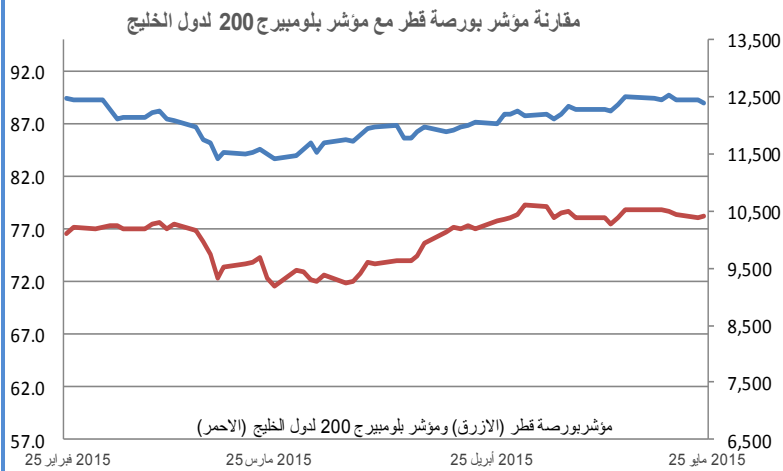


إغلاق المؤشر	6,304.11
(% التغير) التغير	-6.98
الإغلاق السابق	6,311.09
الإفتتاح	6,311.09
خلال اليوم (الأعلى)	6,313.63
خلال اليوم (الأدنى)	6,291.75
% السنة/اليوم	-3.54%
الأسهل المتداولة	218,211,953
القيمة المتداولة	13,517,356
إجمالي عدد الشركات/الأسهل المتداولة	119
عدد الشركات:	37 المستقرة 44 المنخفضة 38 المرتفعة

أعلى ثلاث شركات - كمية الأسهم		أعلى ثلاث شركات - خاسرة		أعلى ثلاث شركات - رابحة		
كمية الأسهم	الشركة	التغير	السعر (د.ك.)	الشركة	التغير	السعر (د.ك.)
50,936,587	أبيار	-7.46%	62	المصالح ع	9.09%	120
37,522,703	أندك	-6.76%	69	زيما	8.00%	54
15,701,096	منازل	-6.67%	280	أسكو	5.95%	45

المصدر: موقع السوق الإلكتروني، مباشر، مجموعة ادارة الاستثمار في بنك عُمان العربي وبلومبيرج

### بورصة قطر

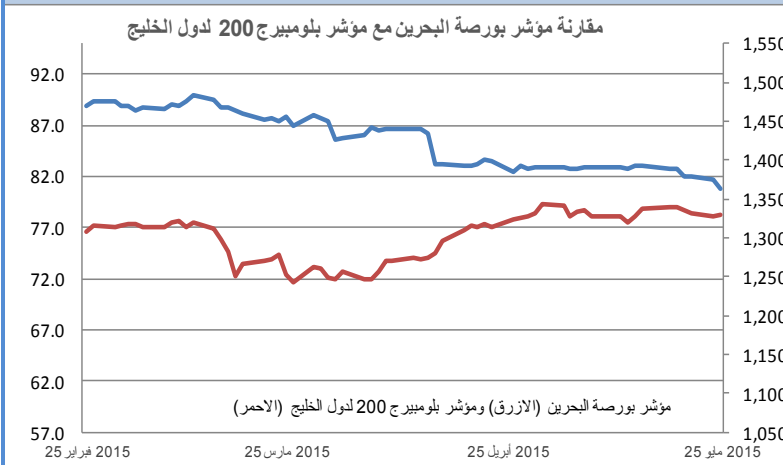


إغلاق المؤشر	12,399.49
(% التغير) التغير	-0.35%
الإغلاق السابق	12,443.42
الإفتتاح	12,422.31
خلال اليوم (الأعلى)	12,485.92
خلال اليوم (الأدنى)	12,394.46
% السنة/اليوم	0.93%
الأسهم المتداولة	13,803,450
القيمة المتداولة	483,068,100
عدد الشركات:	12 المرتفعة - 24 المنخفضة - 5 المستقرة

أعلى ثلاث شركات - كمية الأسهم		أعلى ثلاث شركات - خاسرة		أعلى ثلاث شركات - رابحة	
الشركة	التغير	السعر (ر.ق.)	الشركة	التغير	السعر (ر.ق.)
كمية الأسهم			الإسلامية القابضة	2.01%	146.900
3,659,063		23.050	المتحدة للتنمية	1.60%	19.000
ازدان القابضة	-3.11%	77.900	الخليج الدولية	1.23%	123.000
1,449,545		15.900	أعمال		
المستلزمات الطبية	-2.50%				
1,383,234					
الإجارة القابضة	-2.39%				

المصدر: موقع السوق الإلكتروني، مباشر، مجموعة إدارة الاستثمار في بنك عُمان العربي وبلومبيرج

### بورصة البحرين

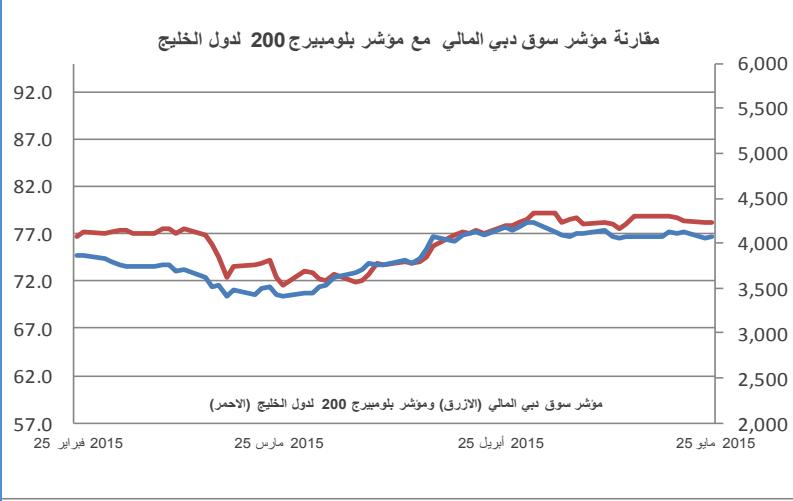


إغلاق المؤشر	1,363.88
(% التغير) التغير	-0.56%
الإغلاق السابق	1,371.52
الإفتتاح	1,373.32
خلال اليوم (الأعلى)	1,373.32
خلال اليوم (الأدنى)	1,362.79
% السنة/اليوم	-4.39%
الأسهم المتداولة	1,745,576
القيمة المتداولة	1,023,621
عدد الشركات:	8 المرتفعة - 0 المنخفضة - 4 المستقرة

أعلى ثلاث شركات - كمية الأسهم		أعلى ثلاث شركات - خاسرة		أعلى ثلاث شركات - رابحة	
الشركة	التغير	السعر (د.بحريني.)	الشركة	التغير	السعر (د.بحريني.)
كمية الأسهم			المجموعة العربية للتأمين	-	-
1,093,064		0.500	الإثمار	-	-
الأهلي المتحد	-4.76%	0.150	بنك البحرين الوطني	-	-
122,125		0.760			
البحرين الوطني	-3.13%				
114,660					
البحرين للاتصالات السلكية واللاسلكية	-1.94%				

المصدر: موقع السوق الإلكتروني، مباشر، مجموعة إدارة الاستثمار في بنك عُمان العربي وبلومبيرج

### سوق دبي المالي

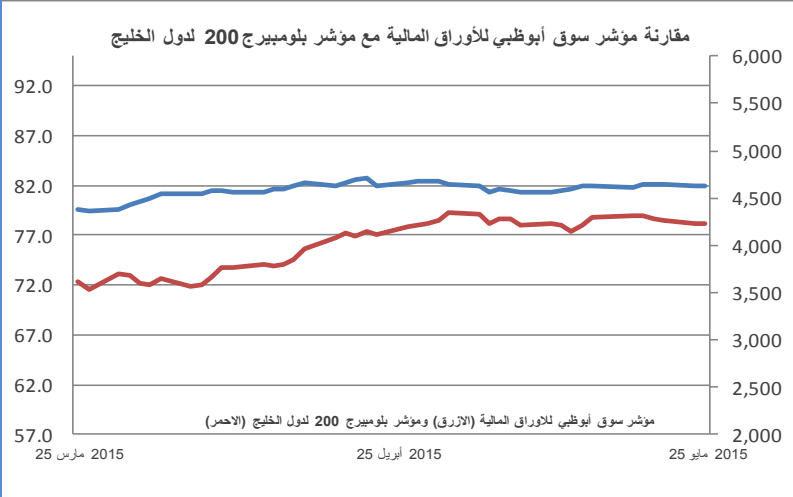


إغلاق المؤشر	4,067.67
(% التغير) التغير	0.44%
الإغلاق السابق	4,049.98
الإفتتاح	4,049.98
خلال اليوم (الأعلى)	4,080.26
خلال اليوم (الأدنى)	4,048.62
% السنة/اليوم	7.78%
الأسهم المتداولة	266,744,000
القيمة المتداولة	368,931,200
عدد الشركات:	المرتفعة 17 المنخفضة 10 المستقرة 5

أعلى ثلاث شركات - كمية الأسهم		أعلى ثلاث شركات - خاسرة		أعلى ثلاث شركات - رابحة	
الشركة	كمية الأسهم	الشركة	السعر (د. إماراتي)	الشركة	السعر (د. إماراتي)
بيت التمويل الخليجي	95,686,644	هينس نيليكوم	3.450	ايفا	0.557
دبي بارك	39,121,424	ماركة	3.150	الإسمنت الوطنية	4.350
الاتحاد العقارية	35,226,929	السلام	2.340	الخليج للملاحة	0.354

المصدر: موقع السوق الالكتروني، مباشر، مجموعة ادارة الاستثمار في بنك عُمان العربي وبلومبيرج

### سوق أبوظبي للأوراق المالية

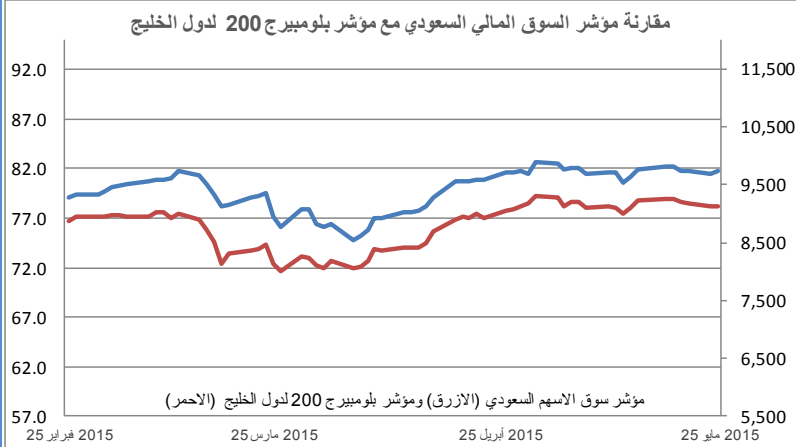


إغلاق المؤشر	4,625.94
(% التغير) التغير	0.20%
الإغلاق السابق	4,616.51
الإفتتاح	4,616.51
خلال اليوم (الأعلى)	4,646.52
خلال اليوم (الأدنى)	4,616.51
% السنة/اليوم	2.14%
الأسهم المتداولة	34,408,890
القيمة المتداولة	127,945,700
عدد الشركات:	المرتفعة 15 المنخفضة 9 المستقرة 8

أعلى ثلاث شركات - كمية الأسهم		أعلى ثلاث شركات - خاسرة		أعلى ثلاث شركات - رابحة	
الشركة	كمية الأسهم	الشركة	السعر (د. إماراتي)	الشركة	السعر (د. إماراتي)
شركة اسمنت الخليج	6,010,226	شركة الهلال الأخضر للتأمين	0.600	شركة اسمنت الخليج	1.060
سوداتل	5,254,863	شركة الشارقة للإسمنت والتنمية الصناعية	1.020	سوداتل	0.780
دانا	4,261,305	شركة الجرافات البحرية الوطنية	5.500	دانا	0.440

المصدر: موقع السوق الالكتروني، مباشر، مجموعة ادارة الاستثمار في بنك عُمان العربي وبلومبيرج

### السوق المالية السعودية

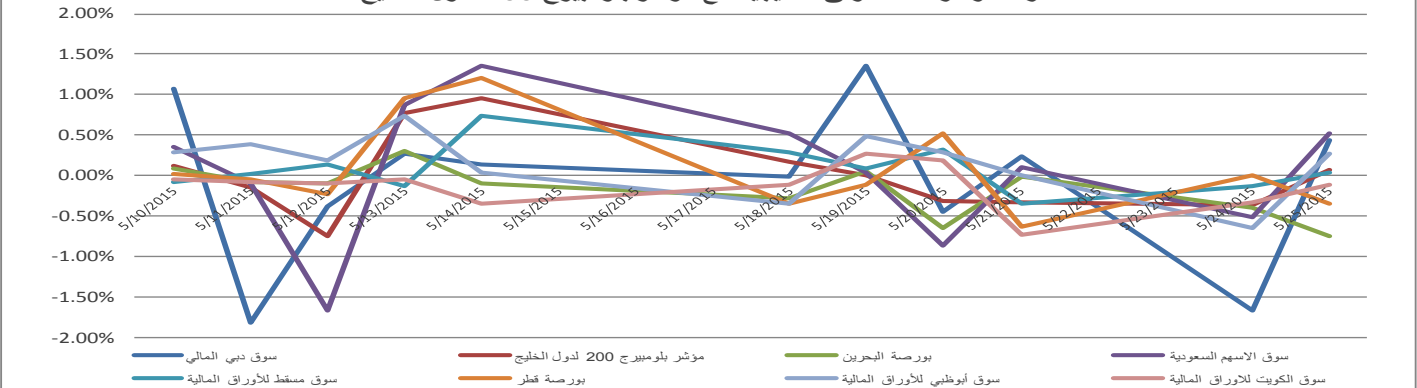


إغلاق المؤشر	9,733.05
(% التغير) التغير	0.53
الإغلاق السابق	9,732.52
الإفتتاح	9,732.52
خلال اليوم (الأعلى)	9,766.09
خلال اليوم (الأدنى)	9,723.24
% السنة/اليوم	16.80%
الأشهر المتداولة	160,785,900
القيمة المتداولة	4,884,500,000
عدد الشركات :	27 المستقرة 67 المنخفضة 71 المرتفعة

أعلى ثلاث شركات - كمية الأسهم		أعلى ثلاث شركات - خاسرة		أعلى ثلاث شركات - رابحة	
كمية الأسهم	الشركة	التغير	السعر (ر.س.)	التغير	السعر (ر.س.)
10,274,797	الإنماء	-2.54%	76.000	4.57%	45.800
9,945,478	زين السعودية	-2.16%	53.250	4.37%	32.500
9,551,097	معادن	-1.85%	133.500	3.58%	57.500

المصدر: موقع السوق الإلكتروني ، مباشر ، مجموعة ادارة الاستثمار في بنك عمان العربي وبلومبيرج

### مقارنة مؤشرات الاسواق الخليجية مع مؤشر بلومبيرج 200 لدول الخليج



### أكبر خمسة شركات خليجية مساهمة ، حسب الأرباح لآخر 12 شهر

الترتيب	الشركة	السوق	الأرباح (مليون دولار)	القطاع
1	سايك	السعودية	6,247.3	البتر وكيموايات
2	بنك قطر الوطني	قطر	2,822.8	البنوك
3	البنك الأهلي التجاري	السعودية	2,307.5	البنوك
4	الاتصالات السعودية	السعودية	2,934.9	الاتصالات
5	الراجحي	السعودية	1,822.5	المصارف الإسلامية، البنوك

المصدر: أرقام



OAB - IMG Winner of the  
'Best Brokerage Award'  
from MSM for  
6 Consecutive Years



39<sup>th</sup> International Trophy for Quality  
Awarded to Oman Arab Bank SAOC  
By Trade Leaders' Club

قسم تطوير المنتجات

البريد الإلكتروني:

b.alrousan@oabinvest.com

قسم تطوير الأعمال

البريد الإلكتروني:

PB@oabinvest.com

قسم الأبحاث والدراسات

البريد الإلكتروني:

Research@oabinvest.com

قسم تمويل الشركات والاستشارات

البريد الإلكتروني:

Corporatefinance@oabinvest.com

قسم إدارة الأصول

البريد الإلكتروني:

Assetmanagement@oabinvest.com

قسم الوساطة المالية

البريد الإلكتروني:

Brokerage@oabinvest.com

قسم خدمات العملاء

البريد الإلكتروني:

customerservice@oabinvest.com

قسم الحافظ الأمين

البريد الإلكتروني:

custody@oabinvest.com

قسم إدارة الثروات للأسواق الهندية

البريد الإلكتروني:

d.gadhvi@oabinvest.com

ص.ب. 2010 روي 112، مسقط - سلطنة عُمان

هاتف: +968 24 754 576 فاكس: +968 24 125 125

الموقع الإلكتروني <http://www.oabinvest.com> البريد الإلكتروني [research@oabinvest.com](mailto:research@oabinvest.com)



إخلاء المسؤولية

تم إعداد هذا التقرير بواسطة قسم البحوث والدراسات بمجموعة إدارة الاستثمار - بنك عمان العربي لأغراض توفير المعلومات فقط. وتحت أي ظرف لا يجوز استخدام هذا التقرير كتوصية ولا يجوز اعتباره عرضاً لبيع أو شراء أي أوراق مالية. ومع حرصنا الشديد على أن تكون المعلومات الواردة في التقرير صحيحة أو غير مضللة في وقت النشر إلا أننا في نفس الوقت لا نؤكد دقتها أو اكتمالها. وبناءً عليه يجب ألا يعتمد عليها بشكل كامل. كما لا تتحمل مجموعة إدارة الاستثمار بأية حال من الأحوال أي مسؤولية مباشرة أو غير مباشرة عن أي خسارة تنتج عن أي استخدام لهذا التقرير أو محتوياته. هذا ولا يجوز إعادة نسخ هذا التقرير أو توزيعه أو نشره بواسطة أي متلقي لأي غرض من الأغراض.