

التاريخ: 2016/05/24

رقم التقرير: 1414

"العربي" اليومي للأسواق المالية الخليجية والعالمية

السنة/اليوم	الشهر/اليوم	اليوم/اليوم	التغير	الإغلاق السابق	الإغلاق الحالي	مؤشرات أسواق الأسهم الخليجية
%	%	%				
4.56%	-0.67%	-0.14%	(1.54)	1,077.39	1,075.85	مؤشر العربي عُمان 20
-2.51%	-4.85%	-0.46%	(4.80)	1,044.44	1,039.64	مؤشر العربي خليجي 50
-3.14%	-4.49%	-0.46%	(4.25)	927.57	923.32	مؤشر العربي للشرق الأوسط وشمال افريقيا 200
-4.77%	-5.45%	-0.40%	(0.24)	59.53	59.29	مؤشر بلومبيرج 200 لدول الخليج
9.83%	-0.03%	-0.18%	(10.99)	5,948.41	5,937.42	سوق مسقط للأوراق المالية
-6.53%	-5.07%	0.55%	35.32	6,425.23	6,460.55	السوق المالية السعودية
-5.21%	-1.97%	0.15%	8.12	5,314.50	5,322.62	سوق الكويت للأوراق المالية
-7.33%	-4.87%	-0.17%	(16.69)	9,681.54	9,664.85	بورصة قطر
-9.48%	-1.04%	0.07%	0.80	1,099.86	1,100.66	بورصة البحرين
3.07%	-7.40%	0.97%	31.24	3,216.36	3,247.60	سوق دبي المالي
-1.98%	-7.98%	0.56%	23.60	4,198.56	4,222.16	سوق أبوظبي للأوراق المالية

المصدر: بلومبيرج وزاوبا ومجموعة إدارة الاستثمار في بنك عُمان العربي (مؤشر سوق الأسهم السعودي ومؤشر بلومبيرج 200 محدث حتى الساعة 2:30 pm بتوقيت مسقط)

السنة/اليوم	اليوم/اليوم	التغير	السعر	أسمار السلع
%	%	دولار	دولار	
17.26	(0.50)	(0.24)	48.16	خام برنت الأجل للبرميل
16.04	(0.33)	(0.16)	47.96	خام غرب تكساس الأجل للبرميل
43.77	(0.53)	(0.24)	44.87	خام عمان الأجل للبرميل
16.97	(0.60)	(7.49)	1,241.51	الذهب للأوقية
17.49	(0.62)	(0.10)	16.28	الفضة للأوقية
12.65	(0.55)	(5.60)	1,006.07	بلاتينيوم للأوقية
(3.04)	(0.35)	(16.00)	4,562.00	النحاس طن متري
3.12	0.45	7.00	1,554.00	الألمنيوم طن متري
(7.59)	(1.07)	(18.00)	1,657.00	الورصاص طن متري
14.42	(1.34)	(25.00)	1,841.00	الزنك طن متري
(5.56)	(2.00)	(170.00)	8,330.00	التيتال طن متري

المصدر: بلومبيرج (الأسواق مغلقة يومي السبت و الأحد)

أسعار صرف العملات*		
العملة	الدولار مقابل العملة	العملة مقابل الدولار
اليورو	1.1280	0.8867
الجنيه الأسترليني	1.4503	0.6896
الين الياباني	0.0091	109.4370
الريال العماني	2.6061	0.3863

المصدر: أوندا (Oanda)

الأسواق العالمية	المدينة	القيمة	التغير	اليوم/اليوم	السنة/اليوم
			%	%	%
أوروبا					
فايننشال تايمز	انجلترا	6,172.30	36.11	0.59	(1.12)
داكس	المانيا	9,920.88	78.65	0.80	(7.65)
كاك 40	فرنسا	4,379.36	54.28	1.26	(5.56)
الولايات المتحدة الأمريكية					
داو جونز	الولايات المتحدة	17,492.93	(8.01)	(0.05)	0.39
أس أند بي 500	الولايات المتحدة	2,048.04	(4.28)	(0.21)	0.20
ناسداك	الولايات المتحدة	4,765.78	(3.78)	(0.08)	(4.83)
آسيا الباسيفيكية					
نيكاي 225	اليابان	16,498.76	(155.84)	(0.94)	(13.32)
هانج سينج	هونغ كونج	19,830.43	21.40	0.11	(9.51)
مؤشرات الاسواق العربية					
بورصة تونس	تونس	5,518.54	(9.84)	(0.18)	9.45
البورصة المصرية	مصر	7,467.12	50.06	0.67	6.58
بورصة عمان	الأردن	2,104.98	(7.23)	(0.34)	(1.47)
سوق فلسطين للأوراق المالية	فلسطين	490.16	-	-	(7.99)
بورصة بيروت	لبنان	1,156.18	(1.90)	(0.16)	(1.14)
إم إس سي آي					
	البحرين	68.80	-	-	(9.11)
	الكويت	408.13	(3.89)	(0.95)	(9.37)
	عمان	668.06	2.42	0.36	3.03
	قطر	753.69	4.03	0.54	(6.86)
	الإمارات	354.47	(4.33)	(1.21)	(0.44)
	الأسواق الخليجية	424.60	0.22	0.05	(4.66)

المصدر: بلومبيرج ، الساعة الثالثة بتوقيت مسقط (ملاحظة: الأسواق العالمية مغلقة يومي السبت والأحد)

بعض النسب الرئيسية لأسواق الأسهم الخليجية	مكرر ربحية السهم	السعر الى القيمة الدفترية
مرة	مرة	مرة
سوق مسقط 30 *	11.29	1.35
السوق المالية السعودية	14.92	1.51
سوق الكويت للأوراق المالية	17.15	1.01
بورصة قطر	13.24	1.50
سوق البحرين للأوراق المالية	9.16	0.41
سوق دبي المالي	10.73	1.19
سوق أبوظبي للأوراق المالية	11.17	1.40

المصدر: بلومبيرج ، \* مكرر الربحية (مرة) = سعر الإغلاق / ربحية السهم . السعر الى القيمة الدفترية (مرة) = سعر الإغلاق / (إجمالي حقوق المساهمين + عدد الاسهم) لجميع شركات الأسواق الخليجية باستثناء سوق مسقط

### الأسعار والعوائد لصكوك خليجية مختارة

تصنيف	العرض		الطلب		عائد الصك	العملة	نوع العائد	فترة الاستحقاق	إسم مُصدر الصك
	عائد %	السعر	عائد %	السعر					
-	5.00	102.36	5.06	101.41	5.50%	دولار أمريكي	متغير	دائمة	صكوك مصرف الهلال
-	4.31	106.83	4.39	105.99	5.00%	دولار أمريكي	ثابت	4/30/2029	صكوك حكومة دبي
Baa2	4.07	103.39	4.07	103.39	4.56%	دولار أمريكي	ثابت	6/18/2024	صكوك شركة إعمار العقارية
-	8.33	95.21	9.16	93.15	6.50%	دولار أمريكي	ثابت	5/28/2019	صكوك دار الأركان للتطوير العقاري
A2	5.64	98.07	5.64	98.07	5.50%	دولار أمريكي	ثابت	4/8/2044	صكوك الشركة السعودية للكهرباء الدولية

المصدر: بلومبيرج، الأسعار الموضحة تخضع لتطورات السوق

### الأسعار والعوائد لسندات خليجية مختارة

تصنيف	العرض		الطلب		عائد السند	العملة	نوع العائد	فترة الاستحقاق	إسم مُصدر السند
	عائد %	السعر	عائد %	السعر					
BBB	5.93	100.96	6.07	100.27	5.93%	دولار أمريكي	ثابتة	7/5/2022	سندات حكومة مملكة البحرين
-	2.88	118.45	2.88	118.45	7.38%	دولار أمريكي	ثابتة	10/21/2020	هيئة كهرباء ومياه دبي
A	3.67	110.50	3.67	110.50	5.00%	دولار أمريكي	ثابتة	10/19/2025	شركة اتصالات قطر
BBB	3.90	162.84	3.99	161.56	9.75%	دولار أمريكي	ثابتة	6/15/2030	سندات حكومة دولة قطر
AA	1.43	114.90	1.43	114.90	6.75%	دولار أمريكي	ثابتة	4/8/2019	سندات حكومة أبوظبي

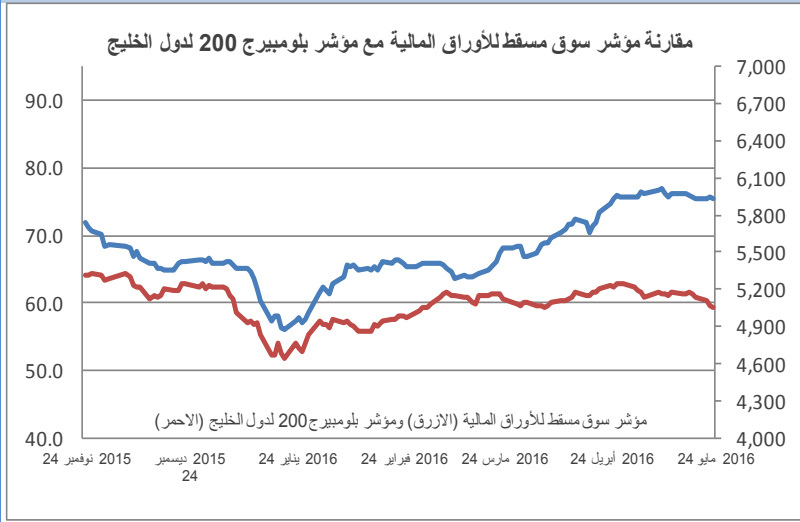
المصدر: بلومبيرج، الأسعار الموضحة تخضع لتطورات السوق

### شركات عالمية مختارة

52 الأسبوع الأدنى	52 الأسبوع الأعلى	السنة/اليوم %	الشهر/الشهر %	اليوم/اليوم %	السعر الحالي دولار	شركة
10.99	18.48	(14.02)	(4.24)	(0.34)	14.47	بنك أوف أمريكا كورب
50.07	70.61	(3.89)	(0.80)	(0.08)	63.46	جي بي مورغان تشيس
204.30	370.00	(20.66)	(4.81)	2.35	239.60	رويال بنك أوف سكوتلاند
89.47	132.97	(8.39)	(8.75)	1.27	96.43	شركة أبل
97.80	139.96	(19.09)	(7.35)	(1.05)	99.55	شركة تويوتا موتورز كوربوريشن
26.15	43.78	10.22	(2.19)	0.44	36.66	شركة ياهو!
102.10	150.59	(11.76)	(2.65)	0.15	127.58	شركة بوينج
39.72	56.85	(9.82)	(3.38)	(1.17)	50.03	شركة مايكروسوفت
65.99	106.55	(26.15)	(13.08)	1.86	72.10	شركة بي ام دبليو للسيارات (باليورو)
24.62	36.88	(10.06)	(4.94)	0.07	30.59	جنرال موتورز
19.37	32.05	(5.33)	(4.13)	(0.24)	29.49	جنرال اليكتريك
13.13	21.41	(13.15)	(4.12)	0.00	15.13	شركة بيجو للسيارات

المصدر: بلومبيرج

### سوق مسقط للأوراق المالية

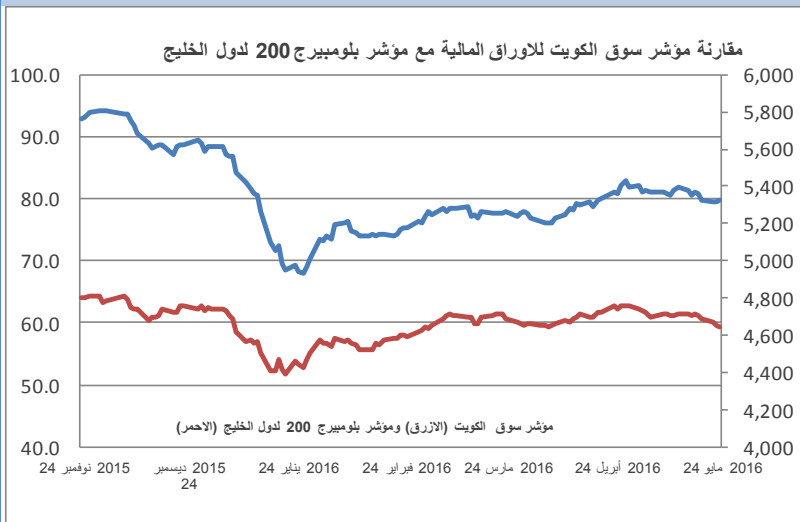


إغلاق المؤشر	5,937.42
(% التغير) التغير	-10.99
الإغلاق السابق	5,948.41
الإفتاح	5,948.41
خلال اليوم (الأعلى)	5,953.86
خلال اليوم (الأدنى)	5,937.42
% السنة/اليوم	9.83%
الأسهل المتداولة	12,192,792
القيمة المتداولة	3,125,695
إجمالي عدد الشركات/الأسهل المتداولة	46
عدد الشركات:	المرتفعة 9 المنخفضة 13 المستقرة 24

أعلى ثلاث شركات - كمية الأسهم		أعلى ثلاث شركات - خاسرة		أعلى ثلاث شركات - رابحة	
الشركة	كمية الأسهم (000)	الشركة	السعر (ر.ع.)	الشركة	السعر (ر.ع.)
بنك نزوى	2,000	عمان والإمارات القابضة	0.140	المتحدة للتمويل	0.148
الجزيرة للمنتجات الحديدية	1,518	صناعة مواد البناء	0.032	بنك نزوى	0.078
جلفار للهندسة والمقاولات	1,195	المدينة للاستثمار	0.065	الجزيرة للمنتجات الحديدية	0.214

المصدر: موقع السوق الإلكتروني، مباشر، مجموعة إدارة الاستثمار في بنك عُمان العربي وبلومبيرج

### سوق الكويت للأوراق المالية

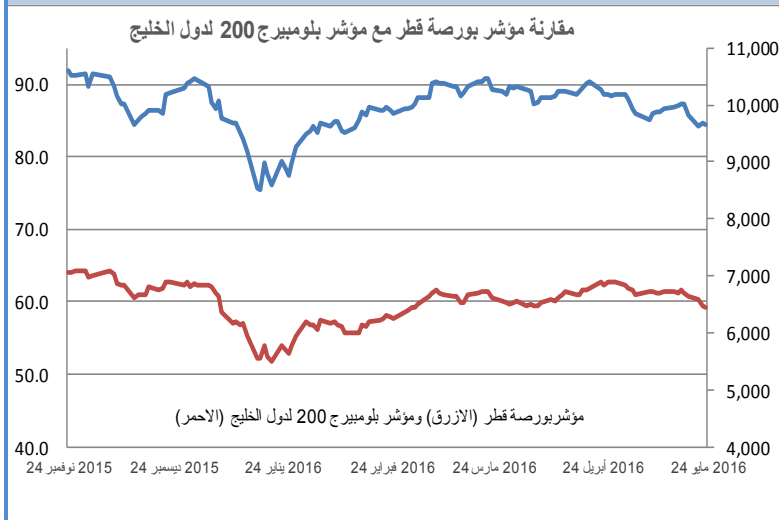


إغلاق المؤشر	5,322.62
(% التغير) التغير	8.12
الإغلاق السابق	5,314.50
الإفتاح	5,314.50
خلال اليوم (الأعلى)	5,324.51
خلال اليوم (الأدنى)	5,312.45
% السنة/اليوم	-5.21%
الأسهل المتداولة	137,393,724
القيمة المتداولة	8,857,031
إجمالي عدد الشركات/الأسهل المتداولة	119
عدد الشركات:	المرتفعة 43 المنخفضة 33 المستقرة 43

أعلى ثلاث شركات - كمية الأسهم		أعلى ثلاث شركات - خاسرة		أعلى ثلاث شركات - رابحة	
الشركة	كمية الأسهم	الشركة	السعر فلس (د.ك.)	الشركة	السعر فلس (د.ك.)
هينس تلكوم	40,383,127	هينس تلكوم	150	أرجان	33
السلام	12,226,766	السلام	22	مواكب	35
اكتتاب	10,456,198	اكتتاب	36	كفيك	38

المصدر: موقع السوق الإلكتروني، مباشر، مجموعة إدارة الاستثمار في بنك عُمان العربي وبلومبيرج

## بورصة قطر

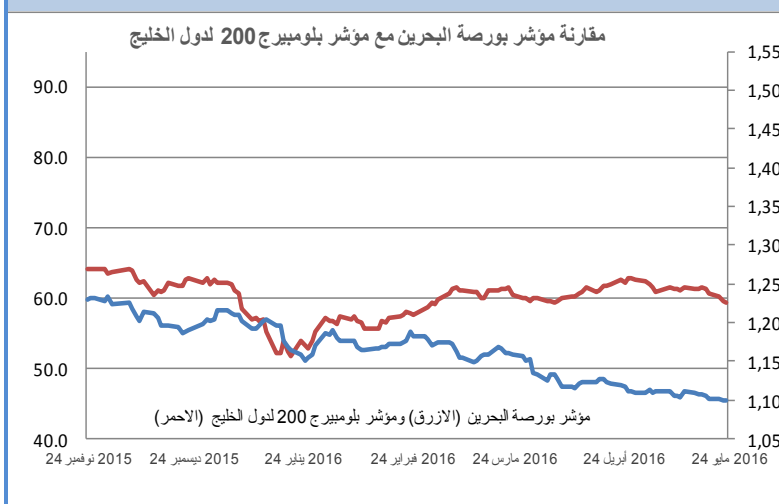


إغلاق المؤشر	9,664.85
(% التغير) التغير	-0.17%
الإغلاق السابق	9,681.54
الإفتتاح	9,673.24
خلال اليوم (الأعلى)	9,698.29
خلال اليوم (الأننى)	9,621.96
% السنة/اليوم	-7.33%
الأسهم المتداولة	4,023,910
القيمة المتداولة	151,757,500
عدد الشركات:	المرتفعة 13 المنخفضة 22 المستقرة 4

أعلى ثلاث شركات - كمية الأسهم		أعلى ثلاث شركات - خاسرة		أعلى ثلاث شركات - رابحة	
الشركة	كمية الأسهم	الشركة	السعر (ر.ق.)	الشركة	السعر (ر.ق.)
الخليج الدولية	861,131	البنك الأهلي القطري	41.500	الخليج الدولية	37.050
إزدان القابضة	628,088	الميرة	205.000	أوريدوو	84.900
ناقلات	206,746	قطر للتأمين	75.000	الخليج التجاري	16.800

المصدر: موقع السوق الإلكتروني ، مباشر ، مجموعة ادارة الاستثمار في بنك عُمان العربي وبلومبيرج

## بورصة البحرين

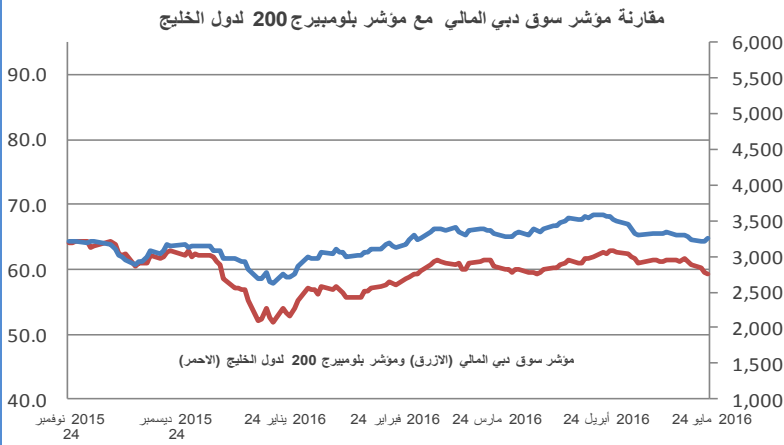


إغلاق المؤشر	1,100.66
(% التغير) التغير	0.07%
الإغلاق السابق	1,099.86
الإفتتاح	1,099.86
خلال اليوم (الأعلى)	1,100.84
خلال اليوم (الأننى)	1,099.86
% السنة/اليوم	-9.48%
الأسهم المتداولة	896,154
القيمة المتداولة	356,915
عدد الشركات:	المرتفعة 1 المنخفضة 2 المستقرة 9

أعلى ثلاث شركات - كمية الأسهم		أعلى ثلاث شركات - خاسرة		أعلى ثلاث شركات - رابحة	
الشركة	كمية الأسهم	الشركة	السعر (د.بحريني.)	الشركة	السعر (د.بحريني.)
البحرين الوطني	333,017	شركة التأمين الاهلية	0.268	بنك البحرين الوطني	0.585
ناس	200,000	ناس	0.097	-	-
شركة التأمين الاهلية	189,724	-	-	-	-

المصدر: موقع السوق الإلكتروني ، مباشر ، مجموعة ادارة الاستثمار في بنك عُمان العربي وبلومبيرج

### سوق دبي المالي

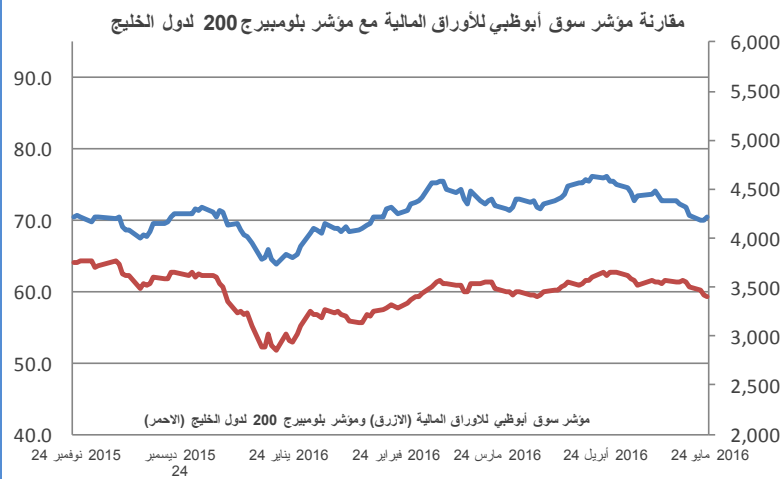


إغلاق المؤشر	3,247.60
(% التغير) التغير	0.97%
الإغلاق السابق	3,216.36
الإفتتاح	3,216.10
خلال اليوم (الأعلى)	3,247.88
خلال اليوم (الأدنى)	3,202.57
% السنة/اليوم	3.07%
الأسهم المتداولة	416,985,800
القيمة المتداولة	426,123,150
عدد الشركات:	3 المستقرة 7 المنخفضة 24 المرتفعة

أعلى ثلاث شركات - كمية الأسهم		أعلى ثلاث شركات - خاسرة		أعلى ثلاث شركات - رابحة	
الشركة	كمية الأسهم	الشركة	السعر (د.إماراتي)	الشركة	السعر (د.إماراتي)
بيت التمويل الخليجي	72,877,696	التغير	0.360	مصرف عجمان	0.532
هيتس تيليكوم	68,720,529	-6.00%	2.100	تكافل الإمارات	0.454
أرابنتك	45,387,462	-4.55%	1.130	بنك دبي التجاري	5.500

المصدر: موقع السوق الإلكتروني ، مباشر ، مجموعة ادارة الاستثمار في بنك عُمان العربي وبلومبيرج

### سوق أبوظبي للأوراق المالية

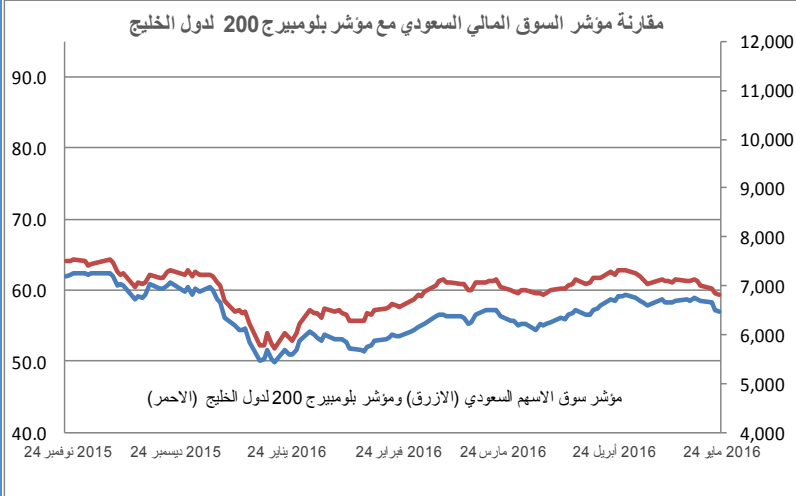


إغلاق المؤشر	4,222.16
(% التغير) التغير	0.56%
الإغلاق السابق	4,198.56
الإفتتاح	4,198.07
خلال اليوم (الأعلى)	4,231.90
خلال اليوم (الأدنى)	4,195.82
% السنة/اليوم	-1.98%
الأسهم المتداولة	52,627,780
القيمة المتداولة	87,589,180
عدد الشركات:	7 المستقرة 9 المنخفضة 12 المرتفعة

أعلى ثلاث شركات - كمية الأسهم		أعلى ثلاث شركات - خاسرة		أعلى ثلاث شركات - رابحة	
الشركة	كمية الأسهم	الشركة	السعر (د.إماراتي)	الشركة	السعر (د.إماراتي)
اشراق	22,024,446	التغير	1.380	أسماك	0.560
الدار	6,260,197	-6.76%	2.210	جلفار للأدوية	1.540
رأس الخيمة العقارية	2,597,078	-4.41%	3.250	سراميك رأس الخيمة	2.900

المصدر: موقع السوق الإلكتروني ، مباشر ، مجموعة ادارة الاستثمار في بنك عُمان العربي وبلومبيرج

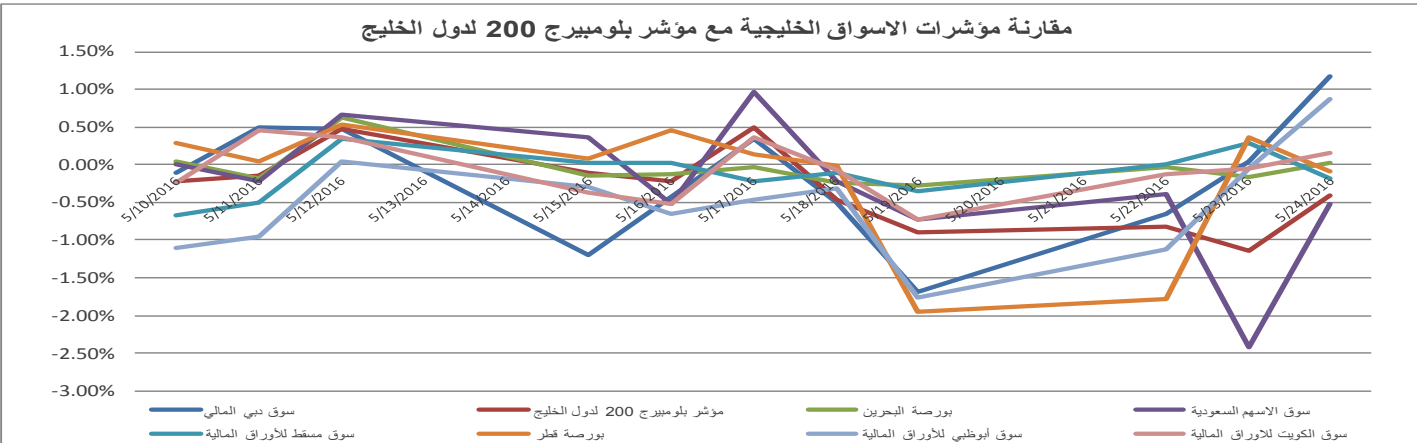
### السوق المالية السعودية



إغلاق المؤشر	6,460.55
% التغير	35.32
الإغلاق السابق	6,425.23
الإفتتاح	6,425.23
خلال اليوم (الأعلى)	6,471.47
خلال اليوم (الأننى)	6,399.71
% السنة/اليوم	-6.53%
الأشهر المتداولة	155,549,800
القيمة المتداولة	3,152,750,000
عدد الشركات:	المرتفعة 97 المنخفضة 70 المستقرة 2

أعلى ثلاث شركات - كمية الأسهم		أعلى ثلاث شركات - خاسرة		أعلى ثلاث شركات - رابحة	
الشركة	كمية الأسهم	التغير	السعر (ر.س.)	الشركة	السعر (ر.س.)
الانماء	24,986,328	-3.69%	23.50	شاكرا	35.60
كيان السعودية	8,984,474	-3.25%	44.00	مجموعة الحكير	45.90
دار الأركان	8,257,123	-2.63%	24.10	متلايف إيه أي جي العربي	57.75
				تهامه للإعلان	
				الأبحاث والتسويق	
				جبل عمر	

المصدر: موقع السوق الإلكتروني ، مباشر ، مجموعة ادارة الاستثمار في بنك عُمان العربي وبلومبيرج



### أكبر خمسة شركات خليجية مساهمة ، حسب الأرباح لآخر 12 شهر

الترتيب	الشركة	السوق	الأرباح (مليون دولار)	القطاع
1	سابك	السعودية	5,007.9	البتر وكيمائيات
2	بنك قطر الوطني	قطر	3,041.4	البنوك
3	اتصالات السعودية	السعودية	2,488.5	الاتصالات
4	البنك الأهلي التجاري	السعودية	2,423.3	البنوك
5	اتصالات أبوظبي	أبوظبي	2,124.8	الاتصالات

المصدر: أرقام



صندوق عُمان العربي للأسواق الخليجية  
Oman AI Arabi GCC Markets Fund  
للإستفادة من خبراتنا  
Benefit from our expertise



OAB - IMG Winner of the  
'Best Brokerage Award'  
from MSM for  
6 Consecutive Years



39<sup>th</sup> International Trophy for Quality  
Awarded to Oman Arab Bank SAOC  
By Trade Leaders' Club

قسم تطوير المنتجات

البريد الإلكتروني:

b.alrousan@oabinvest.com

قسم تطوير الأعمال

البريد الإلكتروني:

BD@oabinvest.com

قسم الأبحاث والدراسات

البريد الإلكتروني:

Research@oabinvest.com

قسم تمويل الشركات والاستشارات

البريد الإلكتروني:

Corporatefinance@oabinvest.com

قسم إدارة الأصول

البريد الإلكتروني:

Assetmanagement@oabinvest.com

قسم الوساطة المالية

البريد الإلكتروني:

Brokerage@oabinvest.com

قسم خدمات العملاء

البريد الإلكتروني:

customerservice@oabinvest.com

قسم الحافظ الأمين

البريد الإلكتروني:

custody@oabinvest.com

قسم إدارة الثروات للأسواق الهندية

البريد الإلكتروني:

S.parvez@oabinvest.com

ص.ب. 2010 روي 112، مسقط - سلطنة عُمان

هاتف: +968 24 754 576 فاكس: +968 24 125 125

الموقع الإلكتروني <http://www.oabinvest.com> البريد الإلكتروني [research@oabinvest.com](mailto:research@oabinvest.com)



إخلاء المسؤولية

تم إعداد هذا التقرير بواسطة قسم البحوث والدراسات بمجموعة إدارة الاستثمار - بنك عمان العربي لأغراض توفير المعلومات فقط. وتحت أي ظرف لا يجوز استخدام هذا التقرير كتوصية ولا يجوز اعتباره عرضاً لبيع أو شراء أي أوراق مالية. ومع حرصنا الشديد على أن تكون المعلومات الواردة في التقرير صحيحة أو غير مضللة في وقت النشر إلا أننا في نفس الوقت لا نؤكد دقتها أو اكتمالها. وبناءً عليه يجب ألا يعتمد عليها بشكل كامل. كما لا تتحمل مجموعة إدارة الاستثمار بأية حال من الأحوال أي مسؤولية مباشرة أو غير مباشرة عن أي خسارة تنتج عن أي استخدام لهذا التقرير أو محتوياته. هذا ولا يجوز إعادة نسخ هذا التقرير أو توزيعه أو نشره بواسطة أي متلقي لأي غرض من الأغراض.