

التاريخ: 2016/05/23

رقم التقرير: 1413

"العربي" اليومي للأسواق المالية الخليجية والعالمية

السنة/اليوم	الشهر/اليوم	اليوم/اليوم	التغير	الإغلاق السابق	الإغلاق الحالي	مؤشرات أسواق الأسهم الخليجية
%	%	%				
4.71%	-0.53%	0.28%	3.00	1,074.39	1,077.39	مؤشر العربي عُمان 20
-2.06%	-4.41%	-1.24%	(13.14)	1,057.58	1,044.44	مؤشر العربي خليجي 50
-2.69%	-4.05%	-1.09%	(10.20)	937.77	927.57	مؤشر العربي للشرق الأوسط وشمال أفريقيا 200
-4.38%	-5.07%	-1.15%	(0.69)	60.22	59.53	مؤشر بلومبيرج 200 لدول الخليج
10.03%	0.16%	0.29%	17.32	5,931.09	5,948.41	سوق مسقط للأوراق المالية
-5.81%	-4.34%	-1.79%	(118.77)	6,628.95	6,510.18	السوق المالية السعودية
-5.35%	-2.12%	-0.05%	(2.53)	5,317.03	5,314.50	سوق الكويت للأوراق المالية
-7.17%	-4.70%	0.45%	43.28	9,638.26	9,681.54	بورصة قطر
-9.54%	-1.11%	-0.21%	(2.32)	1,102.19	1,099.86	بورصة البحرين
2.07%	-8.29%	0.24%	7.84	3,208.52	3,216.36	سوق دبي المالي
-2.52%	-8.49%	0.26%	10.97	4,187.59	4,198.56	سوق أبوظبي للأوراق المالية

المصدر: بلومبيرج وزاويلا ومجموعة إدارة الاستثمار في بنك عُمان العربي ( مؤشر سوق الاسهم السعودي ومؤشر بلومبيرج 200 محدث حتى الساعة 2:30 pm بتوقيت مسقط )

السنة/اليوم	اليوم/اليوم	التغير	السعر	السلع
%	%	دولار	دولار	
17.34	(1.09)	(0.53)	48.19	خام برنت الأجل للبرميل
15.65	(1.24)	(0.60)	47.80	خام غرب تكساس الأجل للبرميل
44.50	(1.07)	(0.49)	45.10	خام عمان الأجل للبرميل
17.91	(0.07)	(0.86)	1,251.49	الذهب للأوقية
18.13	(0.94)	(0.16)	16.37	الفضة للأوقية
13.97	(0.36)	(3.73)	1,017.85	بلاتينيوم للأوقية
(2.70)	(0.04)	(2.00)	4,578.00	النحاس طن متري
2.65	0.13	2.00	1,547.00	الألمنيوم طن متري
(6.58)	(0.65)	(11.00)	1,675.00	الورصاص طن متري
15.97	0.32	6.00	1,866.00	الزنك طن متري
(3.63)	(0.64)	(55.00)	8,500.00	التيتال طن متري

المصدر: بلومبيرج (الأسواق مغلقة يومي السبت و الأحد)

أسعار صرف العملات*	
العملة	الدولار مقابل العملة
اليورو	1.1280
الجنيه الاسترليني	1.4503
الين الياباني	109.4370
الريال العماني	2.6061

المصدر: أوندانا (Oanda)

الأسواق العالمية	المدينة	القيمة	التغير	اليوم/اليوم	السنة/اليوم
			%	%	%
أوروبا					
فايننشال تايمز	انجلترا	6,133.35	(24.36)	(0.40)	(1.75)
داكس	المانيا	9,852.40	(68.27)	(0.69)	(8.29)
كاك 40	فرنسا	4,316.27	(40.21)	(0.92)	(6.92)
الولايات المتحدة الأمريكية					
داو جونز	الولايات المتحدة	17,500.94	65.54	0.38	0.44
أس أند بي 500	الولايات المتحدة	2,052.32	12.28	0.60	0.41
ناسداك	الولايات المتحدة	4,769.56	57.03	1.21	(4.75)
آسيا الباسيفيكية					
نيكاي 225	اليابان	16,654.60	(81.75)	(0.49)	(12.50)
هانج سينج	هونغ كونج	19,809.03	(43.17)	(0.22)	(9.61)
مؤشرات الاسواق العربية					
بورصة تونس	تونس	5,519.55	24.43	0.44	9.47
البورصة المصرية	مصر	7,426.74	(68.02)	(0.91)	6.01
بورصة عمان	الأردن	2,112.21	(1.33)	(0.06)	(1.13)
سوق فلسطين للأوراق المالية	فلسطين	491.15	-	-	(7.81)
بورصة بيروت	لبنان	1,158.08	4.07	0.35	(0.98)
إم إس سي آي					
	البحرين	68.80	(0.56)	(0.81)	(9.11)
	الكويت	412.03	0.17	0.04	(8.50)
	عمان	665.64	0.99	0.15	2.66
	قطر	749.66	(13.12)	(1.72)	(7.36)
	الإمارات	358.80	-	-	0.77
	الأسواق الخليجية	424.37	(4.77)	(1.11)	(4.71)

المصدر: بلومبيرج ، الساعة الثالثة بتوقيت مسقط (ملاحظة: الأسواق العالمية مغلقة يومي السبت والأحد)

بعض النسب الرئيسية لأسواق الاسهم الخليجية	مكرر ربحية السهم	السعر الى القيمة الدفترية
	مرة	مرة
سوق مسقط 30 *	11.31	1.35
السوق المالية السعودية	15.02	1.52
سوق الكويت للأوراق المالية	17.40	1.00
بورصة قطر	13.25	1.51
سوق البحرين للأوراق المالية	9.16	0.39
سوق دبي المالي	10.63	1.18
سوق أبوظبي للأوراق المالية	11.11	1.39

المصدر: بلومبيرج\* ، مكرر الربحية (مرة) = سعر الإغلاق / ربحية السهم . السعر الى القيمة الدفترية (مرة) = سعر الإغلاق / (إجمالي حقوق المساهمين + عدد الاسهم) لجميع شركات الأسواق الخليجية باستثناء سوق مسقط

### الأسعار والعوائد لصكوك خليجية مختارة

تصنيف	العرض		الطلب		عائد الصك	العملة	نوع العائد	فترة الاستحقاق	إسم مُصدر الصك
	عائد %	السعر	عائد %	السعر					
-	4.98	102.21	5.04	101.32	5.50%	دولار أمريكي	متغير	دائمة	صكوك مصرف الهلال
-	4.28	107.05	4.37	106.18	5.00%	دولار أمريكي	ثابت	4/30/2029	صكوك حكومة دبي
Baa2	4.07	103.39	4.07	103.39	4.56%	دولار أمريكي	ثابت	6/18/2024	صكوك شركة إعمار العقارية
-	8.32	95.24	9.15	93.17	6.50%	دولار أمريكي	ثابت	5/28/2019	صكوك دار الأركان للتطوير العقاري
A2	5.64	98.07	5.64	98.07	5.50%	دولار أمريكي	ثابت	4/8/2044	صكوك الشركة السعودية للكهرباء الدولية

المصدر: بلومبيرج، الأسعار الموضحة تخضع لتطورات السوق

### الأسعار والعوائد لسندات خليجية مختارة

تصنيف	العرض		الطلب		عائد السند	العملة	نوع العائد	فترة الاستحقاق	إسم مُصدر السند
	عائد %	السعر	عائد %	السعر					
BBB	5.97	100.76	6.10	100.09	5.97%	دولار أمريكي	ثابتة	7/5/2022	سندات حكومة مملكة البحرين
-	2.88	118.45	2.88	118.45	7.38%	دولار أمريكي	ثابتة	10/21/2020	هيئة كهرباء ومياه دبي
A	3.67	110.50	3.67	110.50	5.00%	دولار أمريكي	ثابتة	10/19/2025	شركة اتصالات قطر
BBB	3.90	162.81	3.99	161.48	9.75%	دولار أمريكي	ثابتة	6/15/2030	سندات حكومة دولة قطر
AA	1.43	114.90	1.43	114.90	6.75%	دولار أمريكي	ثابتة	4/8/2019	سندات حكومة أبوظبي

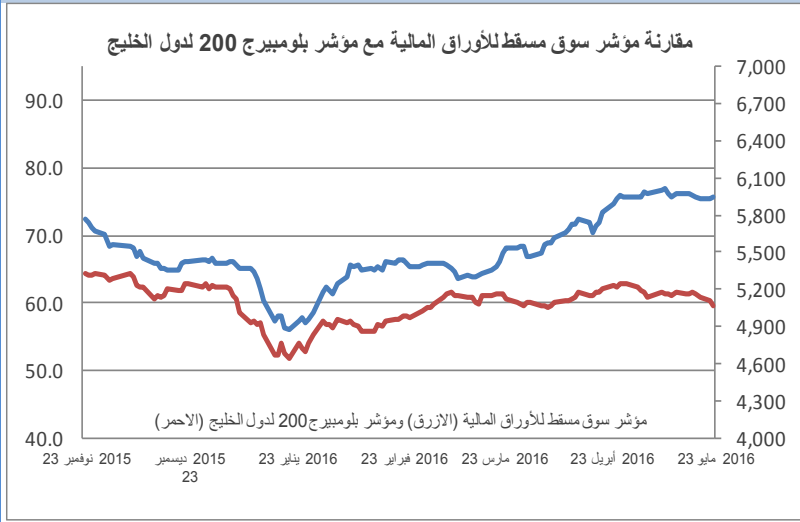
المصدر: بلومبيرج، الأسعار الموضحة تخضع لتطورات السوق

### شركات عالمية مختارة

52 الأسبوع الأدنى	52 الأسبوع الأعلى	السنة/اليوم %	الشهر/الشهر %	اليوم/اليوم %	السعر الحالي دولار	شركة
10.99	18.48	(13.73)	(3.90)	(0.07)	14.52	بنك أوف أمريكا كورب
50.07	70.61	(3.82)	(0.72)	0.19	63.51	جي بي مورغان تشيس
204.30	370.00	(22.58)	(7.11)	0.86	233.80	رويال بنك أوف سكوتلاند
89.47	132.97	(9.54)	(9.90)	1.08	95.22	شركة أبل
97.80	139.96	(18.23)	(6.37)	1.00	100.61	شركة تويوتا موتورز كوربوريشن
26.15	43.78	9.74	(2.61)	(1.40)	36.50	شركة ياهو!
102.10	150.59	(11.90)	(2.79)	(0.54)	127.39	شركة بوينج
39.72	56.85	(8.76)	(2.24)	0.60	50.62	شركة مايكروسوفت
65.99	106.55	(27.11)	(14.21)	(0.57)	71.16	شركة بي ام دبليو للسيارات (باليورو)
24.62	36.88	(10.11)	(5.00)	0.82	30.57	جنرال موتورز
19.37	32.05	(5.10)	(3.90)	0.68	29.56	جنرال اليكتريك
13.13	21.41	(13.15)	(4.12)	0.00	15.13	شركة بيجو للسيارات

المصدر: بلومبيرج

### سوق مسقط للأوراق المالية

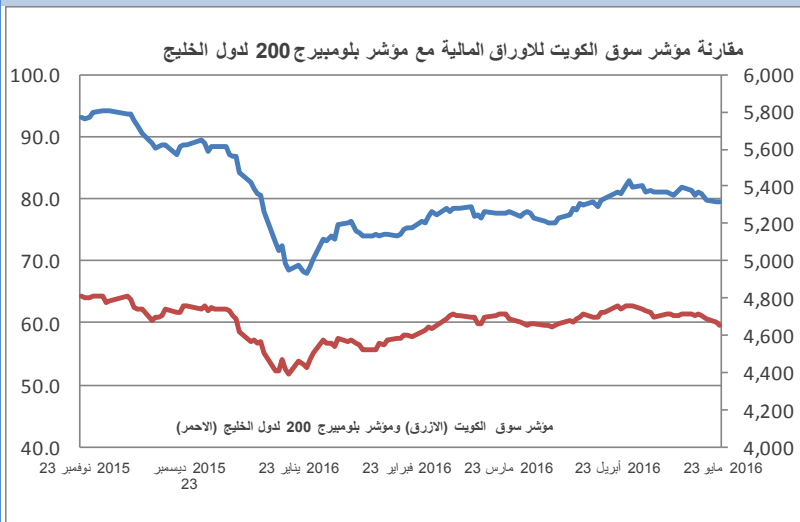


إغلاق المؤشر	5,948.41
(% التغير) التغير	17.32
الإغلاق السابق	5,931.09
الإفتتاح	5,931.98
خلال اليوم (الأعلى)	5,949.52
خلال اليوم (الأدنى)	5,931.98
% السنة/اليوم	10.03%
الأسهم المتداولة	14,670,654
القيمة المتداولة	3,128,858
إجمالي عدد الشركات/الأسهم المتداولة	43
عدد الشركات:	26
المرتفعة	13
المنخفضة	4
المستقرة	26

أعلى ثلاث شركات - كمية الأسهم		أعلى ثلاث شركات - خاسرة		أعلى ثلاث شركات - رابحة	
الشركة	كمية الأسهم (000)	الشركة	السعر (ر.ع.)	الشركة	السعر (ر.ع.)
جلفار للهندسة والمقاولات	3,077	الوطنية لمنتجات الألمنيوم	0.249	النهضة للخدمات	0.304
بنك نزوى	2,825	أريد	0.748	جلفار للهندسة والمقاولات	0.110
الجزيرة للمنتجات الحديدية	1,113	البنك الوطني العماني	0.259	المدينة للاستثمار	0.067

المصدر: موقع السوق الالكتروني، مباشر، مجموعة ادارة الاستثمار في بنك عُمان العربي وبلومبيرج

### سوق الكويت للأوراق المالية

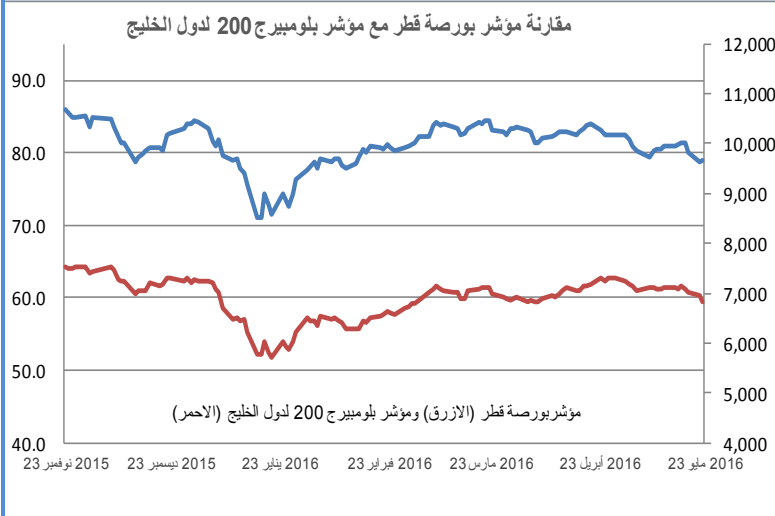


إغلاق المؤشر	5,314.50
(% التغير) التغير	-2.53
الإغلاق السابق	5,317.03
الإفتتاح	5,317.03
خلال اليوم (الأعلى)	5,326.01
خلال اليوم (الأدنى)	5,309.92
% السنة/اليوم	-5.35%
الأسهم المتداولة	120,824,682
القيمة المتداولة	11,976,514
إجمالي عدد الشركات/الأسهم المتداولة	115
عدد الشركات:	42
المرتفعة	39
المنخفضة	34
المستقرة	42

أعلى ثلاث شركات - كمية الأسهم		أعلى ثلاث شركات - خاسرة		أعلى ثلاث شركات - رابحة	
الشركة	كمية الأسهم	الشركة	السعر فليس (د.ك.)	الشركة	السعر فليس (د.ك.)
هينس تلكوم	21,002,457	كفيك	37	اجوان	30
دانة	9,148,100	فلكنس	41	حيات كوم	54
المعدات	7,078,428	تحصيلات	51	أمبيكو	315

المصدر: موقع السوق الالكتروني، مباشر، مجموعة ادارة الاستثمار في بنك عُمان العربي وبلومبيرج

## بورصة قطر

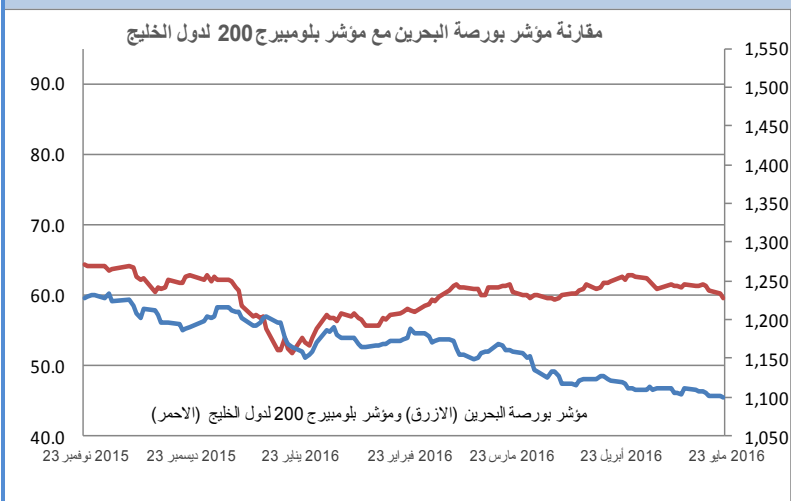


إغلاق المؤشر	9,681.54
(% التغير) التغير	43.28
الإغلاق السابق	9,638.26
الإفتتاح	9,641.27
خلال اليوم (الأعلى)	9,681.54
خلال اليوم (الأدنى)	9,612.55
% السنة/اليوم	-7.17%
الأسهام المتداولة	4,808,299
القيمة المتداولة	174,374,100
عدد الشركات:	المرتفعة 14 المنخفضة 19 المستقرة 6

أعلى ثلاث شركات - كمية الأسهم		أعلى ثلاث شركات - خاسرة		أعلى ثلاث شركات - رابحة	
الشركة	كمية الأسهم	الشركة	السعر (ر.ق.)	الشركة	السعر (ر.ق.)
بنك قطر الأول	496,084	اسمنت الوطنية	85.200	ناقلات	23.180
مصرف الريان	361,848	مجموعة الخليج التكافلي	24.800	القطرية للصناعات التحويلية	40.900
ناقلات	353,459	الخليج للمخازن	60.000	الخليج التجاري	57.900

المصدر: موقع السوق الإلكتروني، مباشر، مجموعة ادارة الاستثمار في بنك عُمان العربي وبلومبيرج

## بورصة البحرين

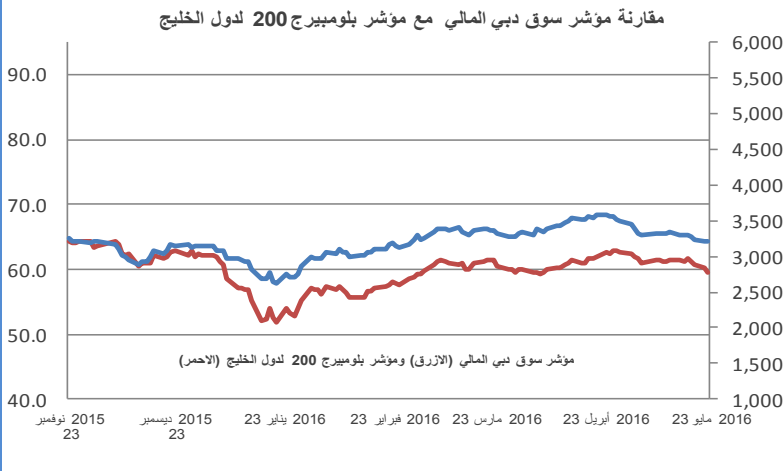


إغلاق المؤشر	1,099.86
(% التغير) التغير	-2.33
الإغلاق السابق	1,102.19
الإفتتاح	1,102.19
خلال اليوم (الأعلى)	1,102.19
خلال اليوم (الأدنى)	1,099.86
% السنة/اليوم	-9.54%
الأسهام المتداولة	1,561,462
القيمة المتداولة	516,881
عدد الشركات:	المرتفعة 1 المنخفضة 2 المستقرة 6

أعلى ثلاث شركات - كمية الأسهم		أعلى ثلاث شركات - خاسرة		أعلى ثلاث شركات - رابحة	
الشركة	كمية الأسهم	الشركة	السعر (د.بحريني.)	الشركة	السعر (د.بحريني.)
ناس	186,016	مصرف السلام	0.091	ناس	0.099
زين البحرين	128,444	مجموعة البركة المصرفية	0.445	-	-
بتلكو	124,889	-	-	-	-

المصدر: موقع السوق الإلكتروني، مباشر، مجموعة ادارة الاستثمار في بنك عُمان العربي وبلومبيرج

### سوق دبي المالي

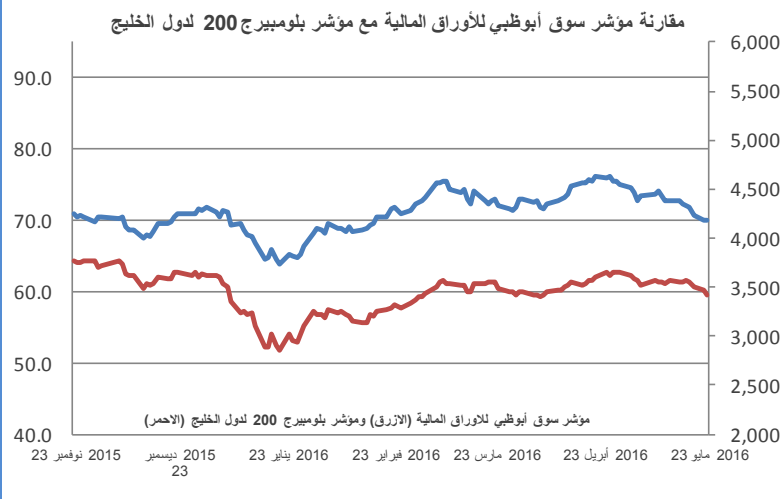


إغلاق المؤشر	3,216.36
(% التغير) التغير	7.84
الإغلاق السابق	3,208.52
الإفتتاح	3,208.52
خلال اليوم (الأعلى)	3,227.68
خلال اليوم (الأننى)	3,197.32
% السنة/اليوم	2.07%
الأسهم المتداولة	278,270,400
القيمة المتداولة	315,077,150
عدد الشركات:	9 المستقرة 10 المنخفضة 16 المرتفعة

أعلى ثلاث شركات - كمية الأسهم		أعلى ثلاث شركات - خاسرة		أعلى ثلاث شركات - رابحة	
الشركة	كمية الأسهم	الشركة	السعر (د.إماراتي)	الشركة	السعر (د.إماراتي)
بيت التمويل الخليجي	72,776,914	التغير	-7.87%	ماركة	5.50%
أرابنك	47,130,358	السعر (د.إماراتي)	5.100	بنك دبي التجاري	4.17%
دريك أند سكل	40,607,538	التغير	-4.11%	بنك المشرق	3.37%
		السعر (د.إماراتي)	3.000	التغير	0.422
				السعر (د.إماراتي)	0.430
				التغير	0.824
				السعر (د.إماراتي)	

المصدر: موقع السوق الإلكتروني ، مباشر ، مجموعة إدارة الاستثمار في بنك عُمان العربي وبلومبيرج

### سوق أبوظبي للأوراق المالية

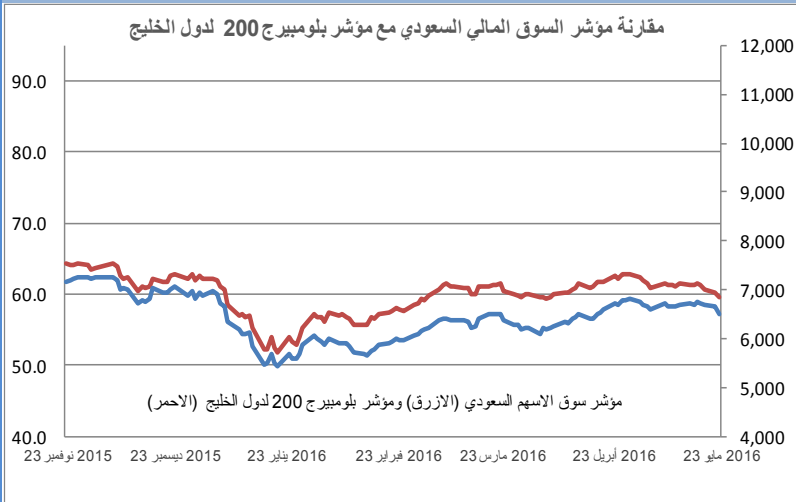


إغلاق المؤشر	4,198.56
(% التغير) التغير	10.97
الإغلاق السابق	4,187.59
الإفتتاح	4,187.59
خلال اليوم (الأعلى)	4,214.76
خلال اليوم (الأننى)	4,174.71
% السنة/اليوم	-2.52%
الأسهم المتداولة	116,795,600
القيمة المتداولة	144,331,200
عدد الشركات:	7 المستقرة 8 المنخفضة 13 المرتفعة

أعلى ثلاث شركات - كمية الأسهم		أعلى ثلاث شركات - خاسرة		أعلى ثلاث شركات - رابحة	
الشركة	كمية الأسهم	الشركة	السعر (د.إماراتي)	الشركة	السعر (د.إماراتي)
شركة ابوظبي لبناء السفن	77,961,215	التغير	-6.67%	بنك الشارقة	13.17%
بنك الإستثمار	7,409,469	السعر (د.إماراتي)	1.260	أركان	9.50%
اشراق	5,105,353	التغير	-3.33%	طاقة	6.58%
		السعر (د.إماراتي)	0.870	التغير	2.750
		التغير	-1.85%	السعر (د.إماراتي)	2.190
			0.530	التغير	0.810
				السعر (د.إماراتي)	

المصدر: موقع السوق الإلكتروني ، مباشر ، مجموعة إدارة الاستثمار في بنك عُمان العربي وبلومبيرج

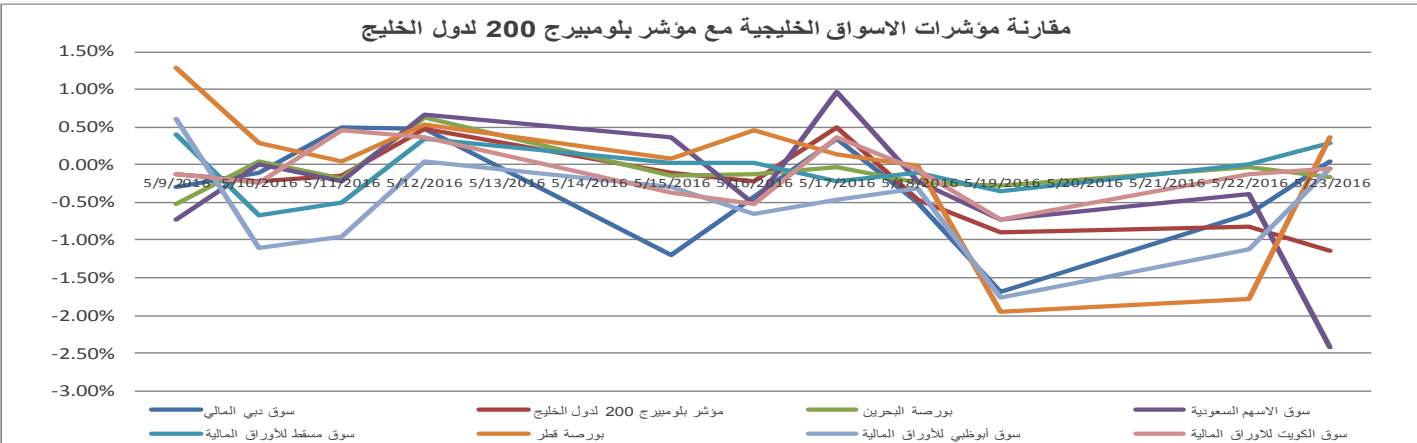
### السوق المالية السعودية



إغلاق المؤشر	6,510.18
% التغير	-1.79%
الإغلاق السابق	6,628.95
الإفتتاح	6,628.95
خلال اليوم (الأعلى)	6,633.60
خلال اليوم (الأدنى)	6,487.79
% السنة/اليوم	-5.81%
الأسهم المتداولة	186,462,200
القيمة المتداولة	3,924,200,000
عدد الشركات:	المرتفعة 4 المنخفضة 165 المستقرة -

أعلى ثلاث شركات - كمية الأسهم		أعلى ثلاث شركات - خاسرة		أعلى ثلاث شركات - رابحة	
كمية الأسهم	الشركة	التغير	السعر (ر.س.)	الشركة	السعر (ر.س.)
31,269,442	الانماء	-8.58%	13.85	سلامة للتأمين	42.40
16,877,643	اليمامة للحديد	-7.67%	7.70	الاهلية	35.00
12,431,884	دار الاركان	-7.57%	21.00	ميدغلف	17.40

المصدر: موقع السوق الإلكتروني ، مباشر ، مجموعة ادارة الاستثمار في بنك عُمان العربي وبلومبيرج



### أكبر خمسة شركات خليجية مساهمة ، حسب الأرباح لآخر 12 شهر

الترتيب	الشركة	السوق	الأرباح (مليون دولار)	القطاع
1	سابك	السعودية	5,007.9	البتر وكيمويات
2	بنك قطر الوطني	قطر	3,041.4	البنوك
3	اتصالات السعودية	السعودية	2,488.5	الاتصالات
4	البنك الأهلي التجاري	السعودية	2,423.3	البنوك
5	اتصالات أبو ظبي	أبو ظبي	2,124.8	الاتصالات

المصدر: أرقام



صندوق عُمان العربي للأسواق الخليجية  
Oman AI Arabi GCC Markets Fund  
للإستفادة من خبراتنا  
Benefit from our expertise



OAB - IMG Winner of the  
'Best Brokerage Award'  
from MSM for  
6 Consecutive Years



39<sup>th</sup> International Trophy for Quality  
Awarded to Oman Arab Bank SAOC  
By Trade Leaders' Club

قسم تطوير المنتجات

البريد الإلكتروني:

b.alrousan@oabinvest.com

قسم تطوير الأعمال

البريد الإلكتروني:

BD@oabinvest.com

قسم الأبحاث والدراسات

البريد الإلكتروني:

Research@oabinvest.com

قسم تمويل الشركات والاستشارات

البريد الإلكتروني:

Corporatefinance@oabinvest.com

قسم إدارة الأصول

البريد الإلكتروني:

Assetmanagement@oabinvest.com

قسم الوساطة المالية

البريد الإلكتروني:

Brokerage@oabinvest.com

قسم خدمات العملاء

البريد الإلكتروني:

customerservice@oabinvest.com

قسم الحافظ الأمين

البريد الإلكتروني:

custody@oabinvest.com

قسم إدارة الثروات للأسواق الهندية

البريد الإلكتروني:

S.parvez@oabinvest.com

ص.ب. 2010 روي 112، مسقط - سلطنة عُمان

هاتف: +968 24 754 576 فاكس: +968 24 125 125

الموقع الإلكتروني <http://www.oabinvest.com> البريد الإلكتروني [research@oabinvest.com](mailto:research@oabinvest.com)



إخلاء المسؤولية

تم إعداد هذا التقرير بواسطة قسم البحوث والدراسات بمجموعة إدارة الاستثمار - بنك عمان العربي لأغراض توفير المعلومات فقط. وتحت أي ظرف لا يجوز استخدام هذا التقرير كتوصية ولا يجوز اعتباره عرضاً لبيع أو شراء أي أوراق مالية. ومع حرصنا الشديد على أن تكون المعلومات الواردة في التقرير صحيحة أو غير مضللة في وقت النشر إلا أننا في نفس الوقت لا نؤكد دقتها أو اكتمالها. وبناءً عليه يجب ألا يعتمد عليها بشكل كامل. كما لا تتحمل مجموعة إدارة الاستثمار بأية حال من الأحوال أي مسؤولية مباشرة أو غير مباشرة عن أي خسارة تنتج عن أي استخدام لهذا التقرير أو محتوياته. هذا ولا يجوز إعادة نسخ هذا التقرير أو توزيعه أو نشره بواسطة أي متلقي لأي غرض من الأغراض.