

التاريخ: 2015/05/21

رقم التقرير: 1163

"العربي" اليومي للأسواق المالية الخليجية والعالمية

السنة/اليوم	الشهر/اليوم	اليوم/اليوم	التغير	الإغلاق السابق	الإغلاق الحالي	مؤشرات أسواق الأسهم الخليجية
%	%	%				
-1.87%	1.47%	-0.42%	(4.71)	1,127.19	1,122.48	مؤشر العربي عُمان 20
9.33%	0.43%	-0.09%	(1.21)	1,312.82	1,311.61	مؤشر العربي خليجي 50
7.06%	-0.19%	-0.32%	(3.84)	1,203.87	1,200.03	مؤشر العربي للشرق الأوسط وشمال أفريقيا 200
8.87%	-1.03%	-0.33%	(0.26)	78.68	78.42	مؤشر بلومبيرج 200 لدول الخليج
0.63%	0.96%	-0.35%	(22.29)	6,405.64	6,383.35	سوق مسقط للأوراق المالية
16.93%	-0.92%	0.13%	12.73	9,731.30	9,744.03	السوق المالية السعودية
-3.11%	-0.70%	-0.73%	(46.87)	6,379.14	6,332.27	سوق الكويت للأوراق المالية
1.28%	2.29%	-0.63%	(78.81)	12,522.30	12,443.49	بورصة قطر
-3.29%	-0.79%	-0.01%	(0.13)	1,379.82	1,379.68	بورصة البحرين
9.13%	-2.61%	0.24%	9.86	4,108.74	4,118.60	سوق دبي المالي
2.69%	0.08%	0.42%	19.67	4,630.99	4,650.66	سوق أبوظبي للأوراق المالية

المصدر: بلومبيرج وزاوايا ومجموعة إدارة الاستثمار في بنك عُمان العربي (مؤشر سوق الأسهم السعودي ومؤشر بلومبيرج 200 محدث حتى الساعة 2:30 pm بتوقيت مسقط)

السنة/اليوم	اليوم/اليوم	التغير	السعر	السلع
%	%	دولار	دولار	
6.09	1.32	0.86	65.88	خام برنت الأجل للبرميل
6.20	1.32	0.78	59.75	خام غرب تكساس الأجل للبرميل
8.42	0.98	0.61	62.96	خام عمان الأجل للبرميل
2.12	0.01	0.12	1,209.94	الذهب للأوقية
9.57	0.50	0.09	17.21	الفضة للأوقية
(4.18)	0.09	1.00	1,157.50	بلاتينيوم للأوقية
(1.27)	0.00	0.00	6,220.00	التحاسن طن متري
(3.72)	(0.31)	(5.50)	1,783.50	الألمنيوم طن متري
3.88	(0.31)	(6.00)	1,930.00	الرصاص طن متري
1.01	(1.26)	(28.00)	2,200.00	الزنك طن متري
(13.43)	0.19	25.00	13,115.00	النيكل طن متري

المصدر: بلومبيرج (الأسواق مغلقة يومي السبت والأحد)

أسعار صرف العملات*		
العملة	الدولار مقابل العملة	العملة مقابل الدولار
اليورو	1.1119	0.8995
الجنيه الاسترليني	1.5525	0.6442
الين الياباني	0.0083	120.9770
الريال العماني	2.6066	0.3863

المصدر: أوندا (Oanda)

الأسواق العالمية	المدنية	القيمة	التغير	اليوم/اليوم	السنة/اليوم
				%	%
أوروبا					
فايننشال تايمز	انجلترا	6,998.94	(8.09)	(0.12)	6.59
داكس	المانيا	11,783.63	(64.01)	(0.54)	20.17
كاك 40	فرنسا	5,107.10	(26.15)	(0.51)	19.53
الولايات المتحدة الأمريكية					
داو جونز	الولايات المتحدة	18,285.40	(26.99)	(0.15)	2.59
أس أند بي 500	الولايات المتحدة	2,125.85	(1.98)	(0.09)	3.25
ناسداك	الولايات المتحدة	5,071.74	1.71	0.03	7.09
آسيا الباسيفيكية					
نيكاي 225	اليابان	20,202.87	6.31	0.03	15.77
هانج سينج	هونغ كونج	27,523.72	(61.33)	(0.22)	16.60
مؤشرات الاسواق العربية					
بورصة تونس	تونس	5,630.70	(3.02)	(0.05)	10.62
البورصة المصرية	مصر	9,000.45	174.00	1.97	0.83
بورصة عمان	الأردن	2,164.71	(8.78)	(0.40)	(0.03)
سوق فلسطين للأوراق المالية	فلسطين	489.89	-	-	(2.57)
بورصة بيروت	لبنان	1,192.38	2.60	0.22	1.89
إم إس سي أي					
	البحرين	108.05	(0.27)	(0.25)	6.52
	الكويت	512.77	(4.35)	(0.84)	(4.93)
	عمان	753.70	1.76	0.23	0.06
	قطر	985.28	(0.21)	(0.02)	(5.89)
	الإمارات	464.93	(2.72)	(0.58)	3.69
	الأسواق الخليجية	545.40	(2.04)	(0.37)	(3.13)

المصدر: بلومبيرج ، الساعة الثالثة بتوقيت مسقط (ملاحظة: الأسواق العالمية مغلقة يومي السبت والأحد)

بعض النسب الرئيسية لأسواق الأسهم الخليجية	مكرر ربحية السهم	السعر الى القيمة الدفترية
مرة	مرة	مرة
سوق مسقط للأوراق المالية*	9.23	1.42
السوق المالية السعودية	20.38	2.32
سوق الكويت للأوراق المالية	16.63	1.07
بورصة قطر	13.11	2.00
سوق البحرين للأوراق المالية	8.87	0.96
سوق دبي المالي	9.52	1.50
سوق أبوظبي للأوراق المالية	11.74	1.48

المصدر: زاوايا، بلومبيرج* ، مكرر الربحية (مرة) = سعر الإغلاق / ربحية السهم . السعر الى القيمة الدفترية (مرة) = سعر الإغلاق / (إجمالي حقوق المساهمين ÷ عدد الاسهم)

الأسعار والعوائد لصكوك خليجية مختارة

تصنيف	العرض		الطلب		عائد الصك	العملة	نوع العائد	فترة الاستحقاق	إسم مُصدر الصك
	عائد %	السعر	عائد %	السعر					
-	5.25	102.82	5.30	101.96	5.50%	دولار أمريكي	متغير	دائمة	صكوك مصرف الهلال
-	4.55	104.58	4.63	103.80	5.00%	دولار أمريكي	ثابت	4/30/2029	صكوك حكومة دبي
Baa2	3.80	105.79	3.90	105.00	4.56%	دولار أمريكي	ثابت	6/18/2024	صكوك شركة إعمار العقارية
-	5.70	102.83	5.93	102.01	6.50%	دولار أمريكي	ثابت	5/28/2019	صكوك دار الأركان للتطوير العقاري
A1	4.97	108.10	4.97	108.10	5.50%	دولار أمريكي	ثابت	4/8/2044	صكوك الشركة السعودية للكهرباء الدولية

المصدر: بلومبيرج، الأسعار الموضحة تخضع لتطورات السوق

الأسعار والعوائد لسندات خليجية مختارة

تصنيف	العرض		الطلب		عائد السند	العملة	نوع العائد	فترة الاستحقاق	إسم مُصدر السند
	عائد %	السعر	عائد %	السعر					
BBB	4.06	112.64	4.17	111.89	4.06%	دولار أمريكي	ثابتة	7/5/2022	سندات حكومة مملكة البحرين
-	3.05	121.38	3.05	121.38	7.38%	دولار أمريكي	ثابتة	10/21/2020	هيئة كهرباء ومياه دبي
A	3.76	110.58	3.76	110.58	5.00%	دولار أمريكي	ثابتة	10/19/2025	شركة اتصالات قطر
BBB	3.69	169.49	3.78	168.03	9.75%	دولار أمريكي	ثابتة	6/15/2030	سندات حكومة دولة قطر
AA	1.79	118.44	1.79	118.44	6.75%	دولار أمريكي	ثابتة	4/8/2019	سندات حكومة أبوظبي

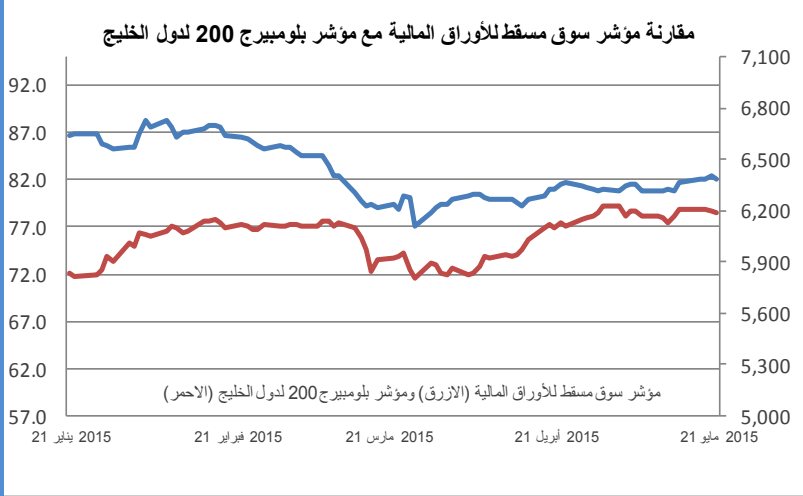
المصدر: بلومبيرج، الأسعار الموضحة تخضع لتطورات السوق

شركات عالمية مختارة

الأسبوع 52 الأدنى	الأسبوع 52 الأعلى	السنة/اليوم %	الشهر/الشهر %	اليوم/اليوم %	السعر الحالي دولار	
511.50	718.50	2.40	(7.26)	(0.32)	619.50	شركة سامسونج للإلكترونيات
14.50	18.21	(6.43)	8.00	(0.18)	16.74	بنك أوف أمريكا كورب
53.98	67.19	6.23	6.69	(0.79)	66.48	جي بي مورغان تشيس
3.00	5.93	(10.24)	(0.06)	(0.20)	5.55	رويال بنك أوف سكوتلاند
86.01	134.54	17.83	2.48	(0.01)	130.06	شركة أبل
107.59	145.80	10.78	(1.64)	(0.37)	139.01	شركة تويوتا موتورز كوربوريشن
32.93	52.62	(15.28)	(3.82)	4.42	42.79	شركة باهوا!
116.32	158.83	12.65	(4.51)	(0.43)	146.42	شركة بوينج
39.74	50.05	2.43	11.60	0.00	47.58	شركة مايكروسوفت
27.85	38.05	13.95	0.43	0.00	34.70	كارفور
9.59	15.28	12.22	(2.97)	(0.56)	14.76	شركة تليفونيكالياهو
13.15	23.97	16.15	(0.71)	(0.33)	20.15	شركة ريبسول للنفط والغاز

المصدر: بلومبيرج

سوق مسقط للأوراق المالية

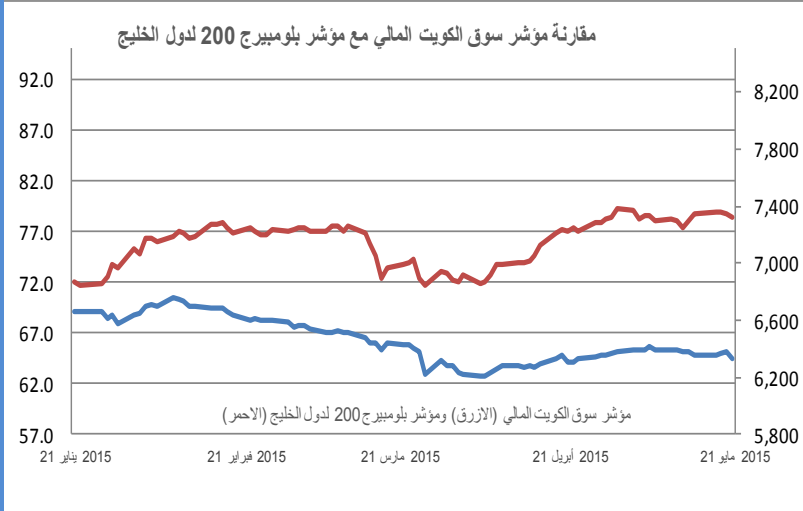


إغلاق المؤشر	6,383.35
(% التغير) التغير	-0.35%
الإغلاق السابق	6,405.64
الإفتتاح	6,405.46
خلال اليوم (الأعلى)	6,405.51
خلال اليوم (الأننى)	6,383.35
% السنة/اليوم	0.63%
الأسهل المتداولة	16,339,140
القيمة المتداولة	5,838,321
إجمالي عدد الشركات/الأسهل المتداولة	52
عدد الشركات:	23
المرتفعة	9
المنخفضة	20
المستقرة	20

أعلى ثلاث شركات - كمية الأسهم		أعلى ثلاث شركات - خاسرة		أعلى ثلاث شركات - رابحة	
الشركة	كمية الأسهم (000)	الشركة	السعر (ر.ع.)	الشركة	السعر (ر.ع.)
بنك مسقط	4,135	المتحدة للطاقة	1.530	الجزيرة للخدمات	0.362
العمانية المتحدة للتأمين	2,200	الباطنة للتنمية والاستثمار	0.126	الباطنة للطاقة	0.195
المدينة للاستثمار	1,875	بنك اتش اس بي سي عمان	0.140	السوادي للطاقة	0.194

المصدر: موقع السوق الإلكتروني، مباشر، مجموعة ادارة الاستثمار في بنك عُمان العربي وبلومبيرج

سوق الكويت للأوراق المالية

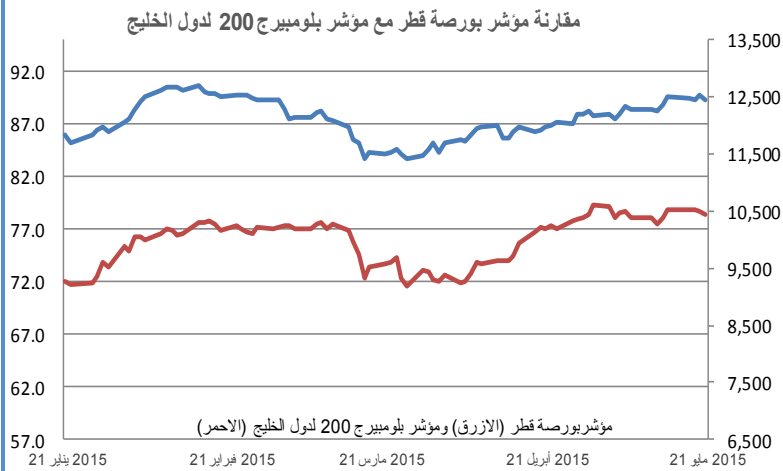


إغلاق المؤشر	6,332.27
(% التغير) التغير	-0.73%
الإغلاق السابق	6,379.14
الإفتتاح	6,379.48
خلال اليوم (الأعلى)	6,382.61
خلال اليوم (الأننى)	6,314.86
% السنة/اليوم	-3.11%
الأسهل المتداولة	146,732,528
القيمة المتداولة	13,858,956
إجمالي عدد الشركات/الأسهل المتداولة	124
عدد الشركات:	30
المرتفعة	28
المنخفضة	66
المستقرة	30

أعلى ثلاث شركات - كمية الأسهم		أعلى ثلاث شركات - خاسرة		أعلى ثلاث شركات - رابحة	
الشركة	كمية الأسهم	الشركة	السعر (د.ك.)	الشركة	السعر (د.ك.)
اجوان	34,710,719	عبادة ك	31	مينا	33
أدئك	11,363,104	وربة ت	110	بحرية	106
ايغا	9,524,004	المستقبل	114	ايغا	44

المصدر: موقع السوق الإلكتروني، مباشر، مجموعة ادارة الاستثمار في بنك عُمان العربي وبلومبيرج

بورصة قطر

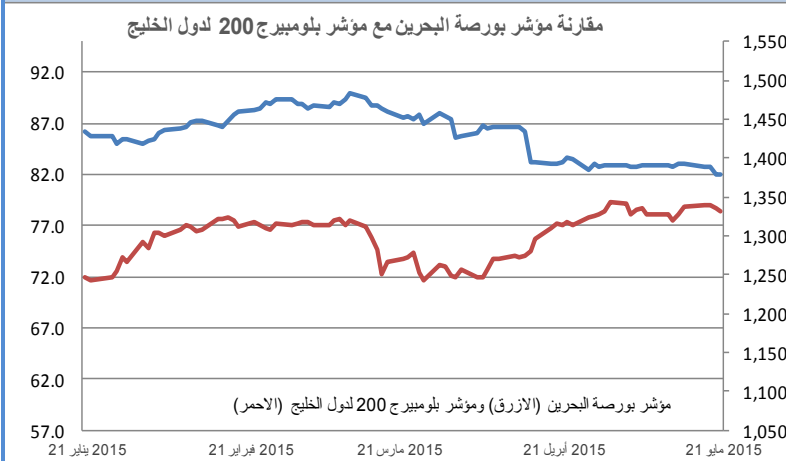


إغلاق المؤشر	12,443.49
% التغير (التغير)	-0.63%
الإغلاق السابق	12,522.30
الإفتتاح	12,561.05
خلال اليوم (الأعلى)	12,573.02
خلال اليوم (الأدنى)	12,443.49
% السنة/اليوم	1.28%
الأسهم المتداولة	13,892,680
القيمة المتداولة	566,824,300
عدد الشركات:	المرتفعة 15 المنخفضة 22 المستقرة 5

أعلى ثلاث شركات - كمية الأسهم		أعلى ثلاث شركات - خاسرة		أعلى ثلاث شركات - رابحة	
كمية الأسهم	الشركة	التغير	السعر (ر.ق.)	التغير	السعر (ر.ق.)
4,844,918	إزدان القابضة	-3.04%	20.410	2.19%	46.700
1,643,436	بروة العقارية	-2.70%	78.900	1.39%	21.140
1,390,991	مصرف الريان	-1.87%	99.600	1.39%	51.000

المصدر: موقع السوق الإلكتروني، مباشر، مجموعة ادارة الاستثمار في بنك عُمان العربي وبلومبيرج

بورصة البحرين

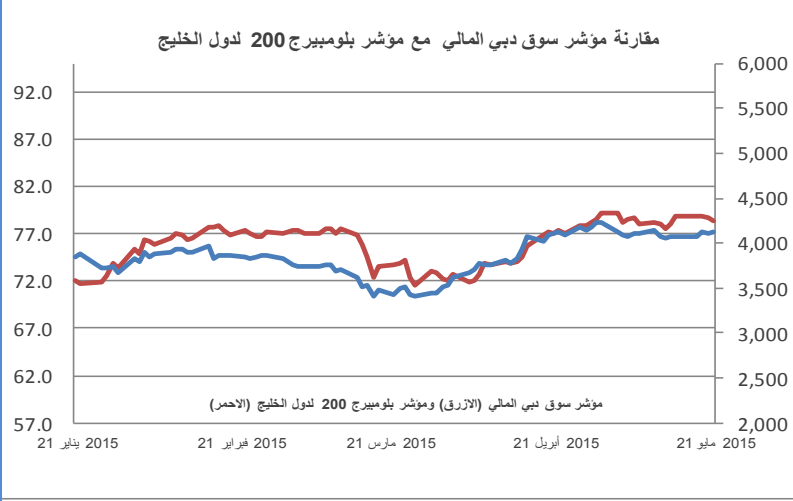


إغلاق المؤشر	1,379.68
% التغير (التغير)	-0.01%
الإغلاق السابق	1,379.82
الإفتتاح	1,379.62
خلال اليوم (الأعلى)	1,381.70
خلال اليوم (الأدنى)	1,378.44
% السنة/اليوم	-3.29%
الأسهم المتداولة	2,089,589
القيمة المتداولة	514,520
عدد الشركات:	المرتفعة 3 المنخفضة 6 المستقرة 5

أعلى ثلاث شركات - كمية الأسهم		أعلى ثلاث شركات - خاسرة		أعلى ثلاث شركات - رابحة	
كمية الأسهم	الشركة	التغير	السعر (د.بحريني.)	التغير	السعر (د.بحريني.)
1,326,295	بنك الخليج التجاري	3.77%	0.204	3.17%	0.065
360,000	البنك الاهلي المتحد	2.72%	0.143	0.70%	0.720
150,000	بتلكو	2.42%	0.161	0.63%	0.800

المصدر: موقع السوق الإلكتروني، مباشر، مجموعة ادارة الاستثمار في بنك عُمان العربي وبلومبيرج

سوق دبي المالي

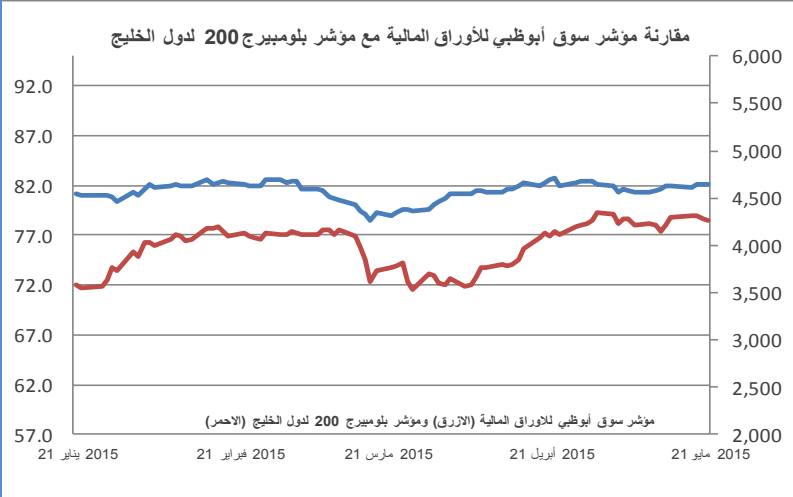


إغلاق المؤشر	4,118.60
% التغير (التغير)	9.86
الإغلاق السابق	4,108.74
الإفتتاح	4,108.74
خلال اليوم (الأعلى)	4,134.67
خلال اليوم (الأدنى)	4,106.88
% السنة/اليوم	9.13%
الأسهام المتداولة	245,481,500
القيمة المتداولة	420,142,400
عدد الشركات:	المرتفعة 13 المنخفضة 19 المستقرة 3

أعلى ثلاث شركات - كمية الأسهم		أعلى ثلاث شركات - خاسرة		أعلى ثلاث شركات - رابحة		
كمية الأسهم	الشركة	التغير	السعر (د. إماراتي)	الشركة	التغير	السعر (د. إماراتي)
65,364,707	دبي بارك	3.13%	0.650	السلام	12.1%	2.690
38,739,747	بيت التمويل الخليجي	2.70%	0.505	ايفا	6.7%	1.600
23,894,174	الديار	2.65%	0.661	امان	3.9%	0.637

المصدر: موقع السوق الالكتروني، مباشر، مجموعة ادارة الاستثمار في بنك عُمان العربي وبلومبيرج

سوق أبوظبي للأوراق المالية

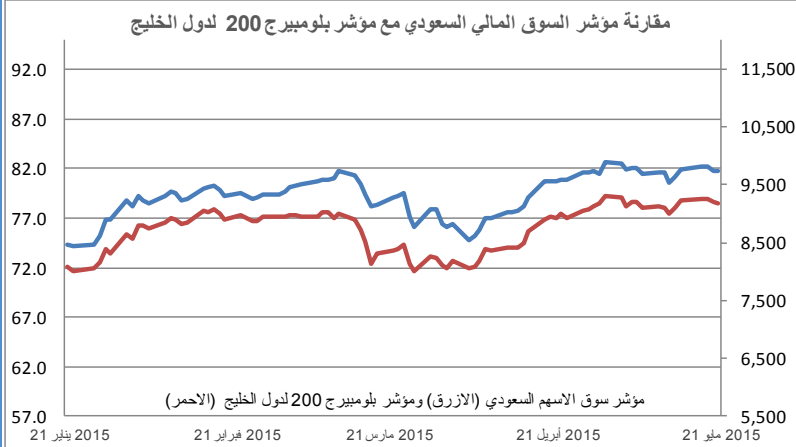


إغلاق المؤشر	4,650.66
% التغير (التغير)	19.67
الإغلاق السابق	4,630.99
الإفتتاح	4,630.99
خلال اليوم (الأعلى)	4,675.63
خلال اليوم (الأدنى)	4,630.99
% السنة/اليوم	2.69%
الأسهام المتداولة	48,982,950
القيمة المتداولة	153,311,700
عدد الشركات:	المرتفعة 11 المنخفضة 15 المستقرة 7

أعلى ثلاث شركات - كمية الأسهم		أعلى ثلاث شركات - خاسرة		أعلى ثلاث شركات - رابحة		
كمية الأسهم	الشركة	التغير	السعر (د. إماراتي)	الشركة	التغير	السعر (د. إماراتي)
10,855,813	الدار	-4.17%	1.150	إسمنت أم القيوين	8.11%	4.000
6,135,772	اشراق	-2.74%	0.710	طاقة	5.61%	3.200
3,623,572	دانا	-2.56%	0.760	سودائل	3.09%	3.000

المصدر: موقع السوق الالكتروني، مباشر، مجموعة ادارة الاستثمار في بنك عُمان العربي وبلومبيرج

السوق المالية السعودية

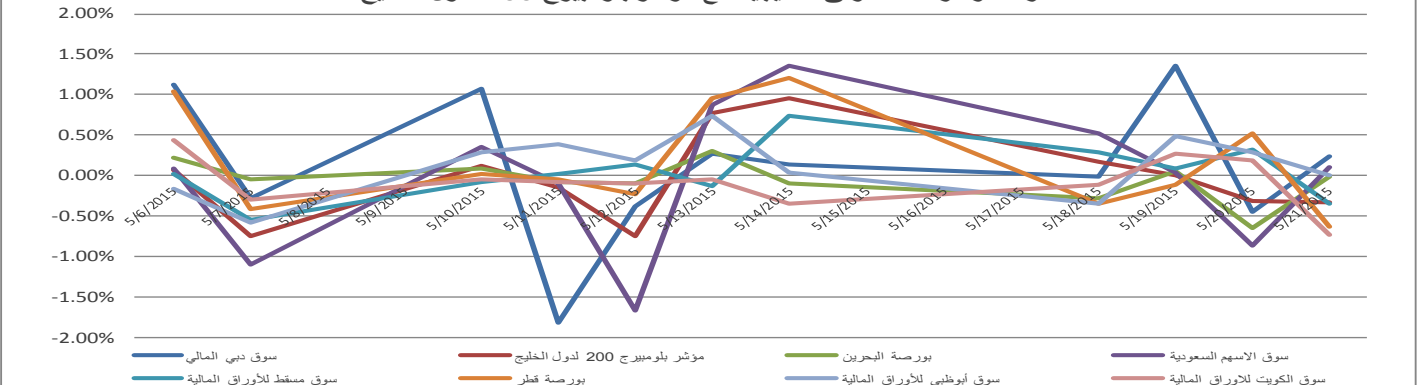


إغلاق المؤشر	9,744.03
(% التغير) التغير	12.73
الإغلاق السابق	9,731.30
الإفتتاح	9,731.30
خلال اليوم (الأعلى)	9,747.64
خلال اليوم (الأدنى)	9,695.00
% السنة/اليوم	16.93%
الأسهل المتداولة	383,189,500
القيمة المتداولة	9,632,450,000
عدد الشركات :	91 المرتفعة 43 المنخفضة 13 المستقرة

أعلى ثلاث شركات - رابحة		أعلى ثلاث شركات - خاسرة		أعلى ثلاث شركات - كمية الأسهم	
الشركة	السعر (ر.س.)	التغير	الشركة	السعر (ر.س.)	كمية الأسهم
صادرات	58.250	5.37%	الرياض	168.000	147,980,155
سكاكو	134.500	4.83%	الانماء	74.750	85,349,587
الأهلية	18.550	2.55%	الاستثمار	30.400	27,696,149

المصدر: موقع السوق الإلكتروني ، مباشر ، مجموعة إدارة الاستثمار في بنك عمان العربي وبلومبيرج

مقارنة مؤشرات الاسواق الخليجية مع مؤشر بلومبيرج 200 لدول الخليج



أكبر خمسة شركات خليجية مساهمة ، حسب الأرباح لآخر 12 شهر

الترتيب	الشركة	السوق	الأرباح (مليون دولار)	القطاع
1	ساجك	السعودية	6,247.3	البتر وكيمويات
2	بنك قطر الوطني	قطر	2,822.8	البنوك
3	البنك الأهلي التجاري	السعودية	2,307.5	البنوك
4	الاتصالات السعودية	السعودية	2,934.9	الاتصالات
5	الراجحي	السعودية	1,822.5	المصارف الإسلامية، البنوك

المصدر: أرقام



OAB - IMG Winner of the
'Best Brokerage Award'
from MSM for
6 Consecutive Years



39th International Trophy for Quality
Awarded to Oman Arab Bank SAOC
By Trade Leaders' Club

قسم تطوير المنتجات

البريد الإلكتروني:

b.alrousan@oabinvest.com

قسم تطوير الأعمال

البريد الإلكتروني:

PB@oabinvest.com

قسم الأبحاث والدراسات

البريد الإلكتروني:

Research@oabinvest.com

قسم تمويل الشركات والاستشارات

البريد الإلكتروني:

Corporatefinance@oabinvest.com

قسم إدارة الأصول

البريد الإلكتروني:

Assetmanagement@oabinvest.com

قسم الوساطة المالية

البريد الإلكتروني:

Brokerage@oabinvest.com

قسم خدمات العملاء

البريد الإلكتروني:

customerservice@oabinvest.com

قسم الحافظ الأمين

البريد الإلكتروني:

custody@oabinvest.com

قسم إدارة الثروات للأسواق الهندية

البريد الإلكتروني:

d.gadhvi@oabinvest.com

ص.ب. 2010 روي 112، مسقط - سلطنة عُمان

هاتف: +968 24 754 576 فاكس: +968 24 125 125

الموقع الإلكتروني <http://www.oabinvest.com> البريد الإلكتروني research@oabinvest.com



إخلاء المسؤولية

تم إعداد هذا التقرير بواسطة قسم البحوث والدراسات بمجموعة إدارة الاستثمار - بنك عمان العربي لأغراض توفير المعلومات فقط. وتحت أي ظرف لا يجوز استخدام هذا التقرير كتوصية ولا يجوز اعتباره عرضاً لبيع أو شراء أي أوراق مالية. ومع حرصنا الشديد على أن تكون المعلومات الواردة في التقرير صحيحة أو غير مضللة في وقت النشر إلا أننا في نفس الوقت لا نؤكد دقتها أو اكتمالها. وبناءً عليه يجب ألا يعتمد عليها بشكل كامل. كما لا تتحمل مجموعة إدارة الاستثمار بأية حال من الأحوال أي مسؤولية مباشرة أو غير مباشرة عن أي خسارة تنتج عن أي استخدام لهذا التقرير أو محتوياته. هذا ولا يجوز إعادة نسخ هذا التقرير أو توزيعه أو نشره بواسطة أي متلقي لأي غرض من الأغراض.