

التاريخ: 2016/05/18

رقم التقرير: 1410

"العربي" اليومي للأسواق المالية الخليجية والعالمية

السنة/اليوم	الشهر/اليوم	اليوم/اليوم	التغير	الإغلاق السابق	الإغلاق الحالي	مؤشرات أسواق الأسهم الخليجية
%	%	%				
4.85%	-0.39%	-0.06%	(0.67)	1,079.48	1,078.81	مؤشر العربي عُمان 20
0.96%	-1.46%	-0.11%	(1.23)	1,077.90	1,076.67	مؤشر العربي خليجي 50
-0.15%	-1.54%	-0.18%	(1.67)	953.50	951.83	مؤشر العربي للشرق الأوسط وشمال افريقيا 200
-1.59%	-2.30%	-0.47%	(0.29)	61.56	61.27	مؤشر بلومبيرج 200 لدول الخليج
10.10%	0.22%	-0.12%	(6.87)	5,959.33	5,952.46	سوق مسقط للأوراق المالية
-2.57%	-1.05%	-0.08%	(5.71)	6,739.79	6,734.08	السوق المالية السعودية
-4.49%	-1.22%	-0.08%	(4.18)	5,367.28	5,363.10	سوق الكويت للأوراق المالية
-4.02%	-1.47%	-0.01%	(0.72)	10,010.67	10,009.95	بورصة قطر
-9.07%	-0.59%	-0.23%	(2.54)	1,108.10	1,105.56	بورصة البحرين
4.25%	-6.33%	-0.51%	(16.68)	3,301.74	3,285.06	سوق دبي المالي
0.09%	-6.04%	-0.32%	(13.96)	4,325.23	4,311.27	سوق أبوظبي للأوراق المالية

المصدر: بلومبيرج وزاوبا ومجموعة إدارة الاستثمار في بنك عُمان العربي (مؤشر سوق الاسهم السعودي ومؤشر بلومبيرج 200 محدث حتى الساعة 2:30 pm بتوقيت مسقط)

السنة/اليوم	اليوم/اليوم	التغير	السعر	السلع
%	%	دولار	دولار	
20.14	0.12	0.06	49.34	خام برنت الأجل للبرميل
19.01	0.33	0.16	48.45	خام غرب تكساس الأجل للبرميل
47.13	(0.22)	(0.10)	45.92	خام عمان الأجل للبرميل
19.87	(0.52)	(6.68)	1,272.37	الذهب للأوقية
22.92	(1.26)	(0.22)	17.04	الفضة للأوقية
16.60	(1.25)	(13.15)	1,041.32	بلاتينيوم للأوقية
(1.02)	0.26	12.00	4,657.00	التحاس طن متري
2.52	(0.19)	(3.00)	1,545.00	الألمنيوم طن متري
(3.96)	(0.92)	(16.00)	1,722.00	الورصاص طن متري
18.30	0.18	3.50	1,903.50	الزنك طن متري
(0.28)	0.86	75.00	8,795.00	التيتال طن متري

المصدر: بلومبيرج (الأسواق مغلقة يومي السبت و الأحد)

أسعار صرف العملات*		
العملة	الدولار مقابل العملة	العملة مقابل الدولار
اليورو	1.1323	0.8833
الجنيه الأسترليني	1.4468	0.6913
الين الياباني	0.0092	109.1630
الريال العماني	2.6063	0.3863

المصدر: أوندا (Oanda)

الأسواق العالمية	المدينة	القيمة	التغير	اليوم/اليوم	السنة/اليوم
			%	%	%
أوروبا					
فايننشال تايمز	انجلترا	6,154.33	(11.92)	(0.19)	(1.41)
داكس	المانيا	9,889.67	1.00	0.01	(7.94)
كاك 40	فرنسا	4,297.76	0.27	0.01	(7.32)
الولايات المتحدة الأمريكية					
داو جونز	الولايات المتحدة	17,529.98	(180.73)	(1.02)	0.60
أس أند بي 500	الولايات المتحدة	2,047.21	(19.45)	(0.94)	0.16
ناسداك	الولايات المتحدة	4,715.73	(59.73)	(1.25)	(5.82)
آسيا الباسيفيكية					
نيكاي 225	اليابان	16,644.69	(8.11)	(0.05)	(12.55)
هانج سينج	هونغ كونج	19,826.41	(292.39)	(1.45)	(9.53)
مؤشرات الاسواق العربية					
بورصة تونس	تونس	5,497.25	(10.31)	(0.19)	9.03
البورصة المصرية	مصر	7,665.86	115.89	1.53	9.42
بورصة عمان	الأردن	2,108.08	(2.88)	(0.14)	(1.32)
سوق فلسطين للأوراق المالية	فلسطين	492.13	-	-	(7.62)
بورصة بيروت	لبنان	1,152.30	(3.01)	(0.26)	(1.47)
إم إس سي آي					
	البحرين	69.81	-	-	(7.78)
	الكويت	417.00	(1.71)	(0.41)	(7.40)
	عمان	670.65	(0.54)	(0.08)	3.43
	قطر	778.73	0.92	0.12	(3.76)
	الإمارات	368.83	1.20	0.33	3.59
	الأسواق الخليجية	438.21	0.32	0.07	(1.60)

المصدر: بلومبيرج ، الساعة الثالثة بتوقيت مسقط (ملاحظة: الأسواق العالمية مغلقة يومي السبت والأحد)

بعض النسب الرئيسية لأسواق الاسهم الخليجية	مكرر ربحية السهم	السعر الى القيمة الدفترية
مرة	مرة	مرة
سوق مسقط 30 *	11.32	1.35
السوق المالية السعودية	15.55	1.57
سوق الكويت للأوراق المالية	17.56	1.01
بورصة قطر	13.71	1.57
سوق البحرين للأوراق المالية	9.21	0.63
سوق دبي المالي	10.85	1.20
سوق أبوظبي للأوراق المالية	11.43	1.43

المصدر: بلومبيرج* ، مكرر الربحية (مرة) = سعر الإغلاق / ربحية السهم . السعر الى القيمة الدفترية (مرة) = سعر الإغلاق / (إجمالي حقوق المساهمين + عدد الاسهم) لجميع شركات الأسواق الخليجية باستثناء سوق مسقط

الأسعار والعوائد لصكوك خليجية مختارة

تصنيف	العرض		الطلب		عائد الصك	العملة	نوع العائد	فترة الاستحقاق	إسم مُصدر الصك
	عائد %	السعر	عائد %	السعر					
-	4.93	102.60	5.00	101.49	5.50%	دولار أمريكي	متغير	دائمة	صكوك مصرف الهلال
-	4.20	107.97	4.28	107.11	5.00%	دولار أمريكي	ثابت	4/30/2029	صكوك حكومة دبي
Baa2	4.07	103.39	4.07	103.39	4.56%	دولار أمريكي	ثابت	6/18/2024	صكوك شركة إعمار العقارية
-	8.28	95.32	9.09	93.28	6.50%	دولار أمريكي	ثابت	5/28/2019	صكوك دار الأركان للتطوير العقاري
A2	5.64	98.07	5.64	98.07	5.50%	دولار أمريكي	ثابت	4/8/2044	صكوك الشركة السعودية للكهرباء الدولية

المصدر: بلومبيرج، الأسعار الموضحة تخضع لتطورات السوق

الأسعار والعوائد لسندات خليجية مختارة

تصنيف	العرض		الطلب		عائد السند	العملة	نوع العائد	فترة الاستحقاق	إسم مُصدر السند
	عائد %	السعر	عائد %	السعر					
BBB	5.84	101.43	5.98	100.72	5.84%	دولار أمريكي	ثابتة	7/5/2022	سندات حكومة مملكة البحرين
-	3.33	116.50	3.33	116.50	7.38%	دولار أمريكي	ثابتة	10/21/2020	هيئة كهرباء ومياه دبي
A	3.61	111.00	3.61	111.00	5.00%	دولار أمريكي	ثابتة	10/19/2025	شركة اتصالات قطر
BBB	3.87	163.40	3.95	162.17	9.75%	دولار أمريكي	ثابتة	6/15/2030	سندات حكومة دولة قطر
AA	1.45	114.90	1.45	114.90	6.75%	دولار أمريكي	ثابتة	4/8/2019	سندات حكومة أبوظبي

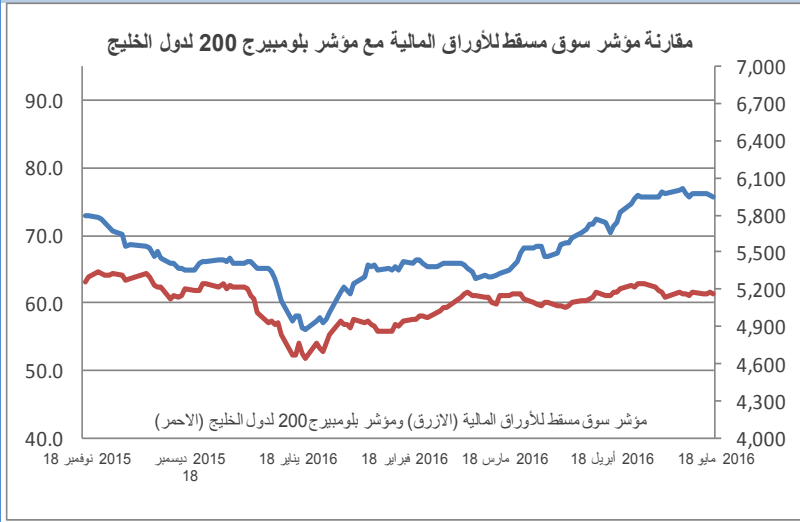
المصدر: بلومبيرج، الأسعار الموضحة تخضع لتطورات السوق

شركات عالمية مختارة

52 الأسبوع الأدنى	52 الأسبوع الأعلى	السنة/اليوم %	الشهر/الشهر %	اليوم/اليوم %	السعر الحالي دولار	شركة
10.99	18.48	(16.76)	(1.13)	0.57	14.01	بنك أوف أمريكا كورب
50.07	70.61	(6.62)	(0.98)	0.00	61.66	جي بي مورغان تشيس
204.30	370.00	(28.41)	(8.97)	0.79	216.20	رويال بنك أوف سكوتلاند
89.47	132.97	(11.18)	(13.02)	(0.42)	93.49	شركة أبل
97.80	140.24	(18.23)	(2.66)	(0.21)	100.61	شركة تويوتا موتورز كوربوريشن
26.15	44.66	12.06	2.05	(0.56)	37.27	شركة ياهو!
102.10	150.59	(8.32)	0.45	(1.18)	132.56	شركة بوينج
39.72	56.85	(8.96)	(10.54)	(1.87)	50.51	شركة مايكروسوفت
65.99	107.70	(27.27)	(11.92)	(0.30)	71.01	شركة بي ام دبليو للسيارات (باليورو)
24.62	36.88	(9.94)	(2.17)	(0.13)	30.63	جنرال موتورز
19.37	32.05	(4.62)	(4.35)	(0.83)	29.71	جنرال اليكتريك
13.13	21.41	(13.15)	(8.91)	0.00	15.13	شركة بيجو للسيارات

المصدر: بلومبيرج

سوق مسقط للأوراق المالية

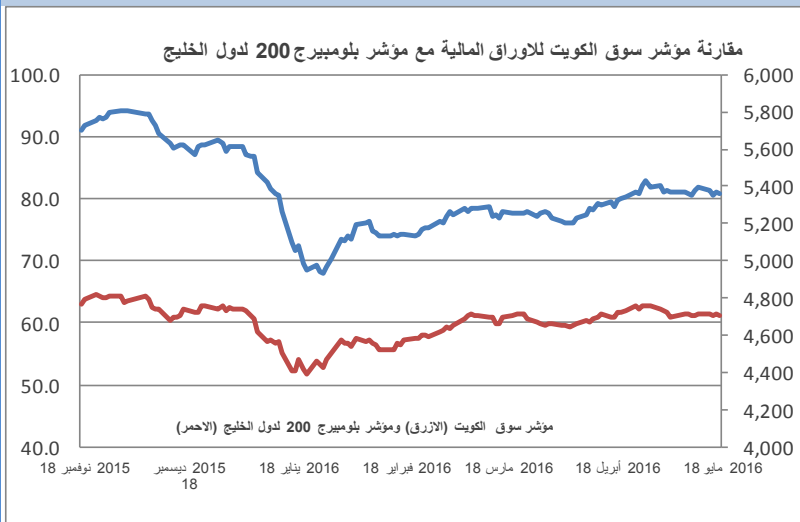


إغلاق المؤشر	5,952.46
(% التغير) التغير	-0.12%
الإغلاق السابق	5,959.33
الإفتتاح	5,959.33
خلال اليوم (الأعلى)	5,960.50
خلال اليوم (الأدنى)	5,944.15
% السنة/اليوم	10.10%
الأسهام المتداولة	17,275,944
القيمة المتداولة	5,831,977
إجمالي عدد الشركات/الأسهام المتداولة	47
عدد الشركات:	المرتفعة 7 المنخفضة 23 المستقرة 17

أعلى ثلاث شركات - كمية الأسهم		أعلى ثلاث شركات - خاسرة		أعلى ثلاث شركات - رابحة	
الشركة	كمية الأسهم (000)	الشركة	السعر (ر.ع.)	الشركة	السعر (ر.ع.)
اومنيفيست	5,397	الباطنة للتنمية والاستثمار	0.096	الدولية للاستثمارات المالية	0.149
جلفار للهندسة والمقاولات	1,077	النهضة للخدمات	0.304	الأبوار لبلاط السيراميك	0.273
النهضة للخدمات	1,005	الجزيرة للمنتجات الحديدية	0.216	اومنيفيست	0.560

المصدر: موقع السوق الإلكتروني ، مباشر ، مجموعة ادارة الاستثمار في بنك عُمان العربي وبلومبيرج

سوق الكويت للأوراق المالية



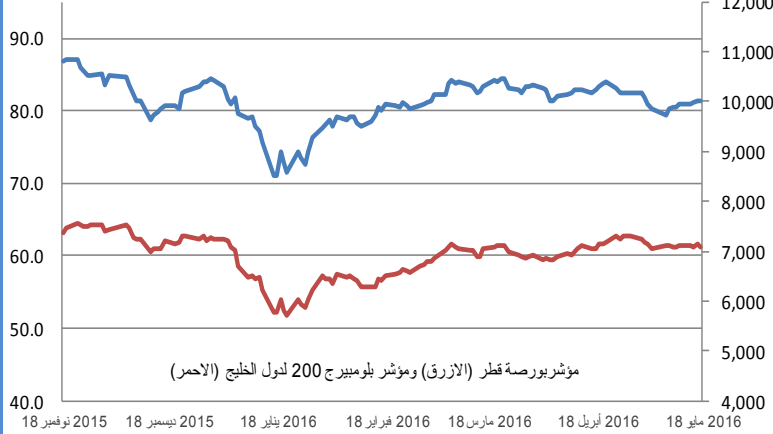
إغلاق المؤشر	5,363.10
(% التغير) التغير	-0.08%
الإغلاق السابق	5,367.28
الإفتتاح	5,367.14
خلال اليوم (الأعلى)	5,369.29
خلال اليوم (الأدنى)	5,338.41
% السنة/اليوم	-4.49%
الأسهام المتداولة	129,155,576
القيمة المتداولة	11,069,647
إجمالي عدد الشركات/الأسهام المتداولة	122
عدد الشركات:	المرتفعة 37 المنخفضة 41 المستقرة 44

أعلى ثلاث شركات - كمية الأسهم		أعلى ثلاث شركات - خاسرة		أعلى ثلاث شركات - رابحة	
الشركة	كمية الأسهم	الشركة	السعر فلس (د.ك.)	الشركة	السعر فلس (د.ك.)
هينس نلكوم	14,657,243	فلكنس	44	ك تليفوني	26
أندك	13,653,221	اكتتاب	34	المعدات	57
بتروجلف	12,970,959	الخصوصية	69	التعمير	24

المصدر: موقع السوق الإلكتروني ، مباشر ، مجموعة ادارة الاستثمار في بنك عُمان العربي وبلومبيرج

بورصة قطر

مقارنة مؤشر بورصة قطر مع مؤشر بلومبيرج 200 لدول الخليج



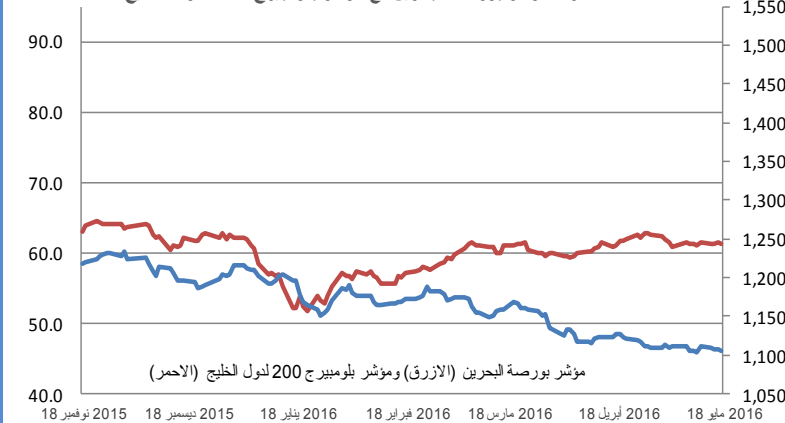
إغلاق المؤشر	10,009.95
(% التغير) التغير	-0.01%
الإغلاق السابق	10,010.67
الإفتتاح	10,002.87
خلال اليوم (الأعلى)	10,009.95
خلال اليوم (الأننى)	9,952.23
% السنة/اليوم	-4.02%
الأسهم المتداولة	8,044,892
القيمة المتداولة	231,513,500
عدد الشركات:	المرتفعة 18 المنخفضة 17 المستقرة 6

أعلى ثلاث شركات - كمية الأسهم		أعلى ثلاث شركات - خاسرة		أعلى ثلاث شركات - رابحة	
الشركة	كمية الأسهم	الشركة	السعر (ر.ق.)	الشركة	السعر (ر.ق.)
فودافون قطر	2,141,678	قطر للسنيما	35.000	البنك الأهلي القطري	45.700
الخليج الدولية	1,069,125	مجموعة الخليج التكافلي	25.300	الزراعة	104.200
بنك قطر الأول	925,303	الخليج التجاري	16.650	دلالة القابضة	23.000

المصدر: موقع السوق الإلكتروني ، مباشر ، مجموعة ادارة الاستثمار في بنك عُمان العربي وبلومبيرج

بورصة البحرين

مقارنة مؤشر بورصة البحرين مع مؤشر بلومبيرج 200 لدول الخليج

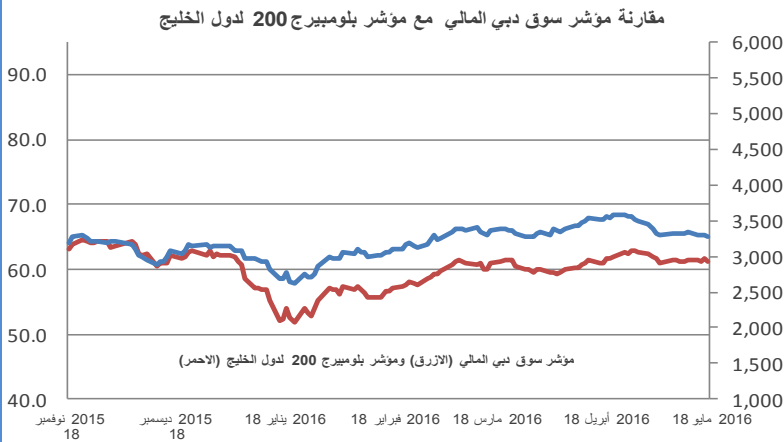


إغلاق المؤشر	1,105.56
(% التغير) التغير	-0.23%
الإغلاق السابق	1,108.10
الإفتتاح	1,108.10
خلال اليوم (الأعلى)	1,108.41
خلال اليوم (الأننى)	1,105.56
% السنة/اليوم	-9.07%
الأسهم المتداولة	1,707,472
القيمة المتداولة	708,624
عدد الشركات:	المرتفعة 1 المنخفضة 2 المستقرة 5

أعلى ثلاث شركات - كمية الأسهم		أعلى ثلاث شركات - خاسرة		أعلى ثلاث شركات - رابحة	
الشركة	كمية الأسهم	الشركة	السعر (د.بحريني.)	الشركة	السعر (د.بحريني.)
الأهلي المتحد	851,058	بنكو	0.300	عقارات السيف	0.183
عقارات السيف	250,394	ناس	0.097	-	-
مجموعة البركة المصرفية	78,400	-	-	-	-

المصدر: موقع السوق الإلكتروني ، مباشر ، مجموعة ادارة الاستثمار في بنك عُمان العربي وبلومبيرج

سوق دبي المالي

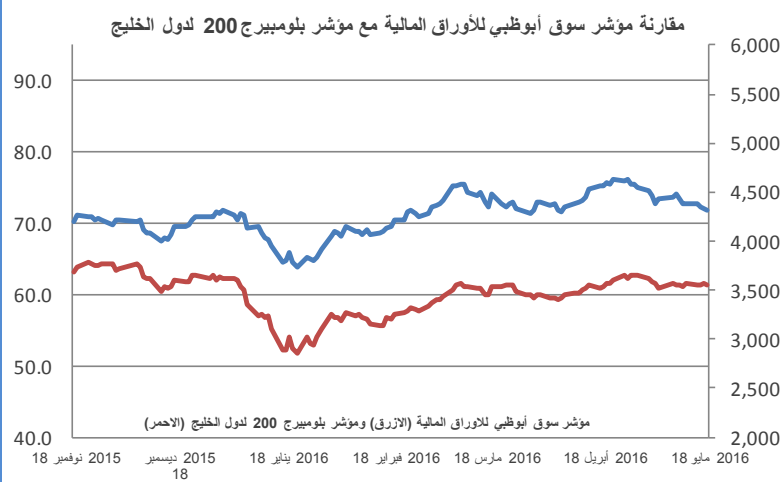


إغلاق المؤشر	3,285.06
(% التغير) التغير	-0.51%
الإغلاق السابق	3,301.74
الإفتتاح	3,304.33
خلال اليوم (الأعلى)	3,308.87
خلال اليوم (الأدنى)	3,284.79
% السنة/اليوم	4.25%
الأسهم المتداولة	257,006,600
القيمة المتداولة	295,006,300
عدد الشركات:	4 المستقرة 22 المنخفضة 10 المرتفعة

أعلى ثلاث شركات - كمية الأسهم		أعلى ثلاث شركات - خاسرة		أعلى ثلاث شركات - رابحة	
الشركة	كمية الأسهم	الشركة	السعر (د.إماراتي)	الشركة	السعر (د.إماراتي)
ديبي باركنس	71,566,300	ديبي باركنس	0.434	ديبي باركنس	0.270
أرابنك	35,712,390	أرابنك	-3.01%	تكايف الإمارات	2.080
ديبي باركنس	20,279,593	ديبي باركنس	-2.98%	مصرف عجمان	1.810

المصدر: موقع السوق الإلكتروني، مباشر، مجموعة ادارة الاستثمار في بنك عُمان العربي وبلومبيرج

سوق أبوظبي للأوراق المالية

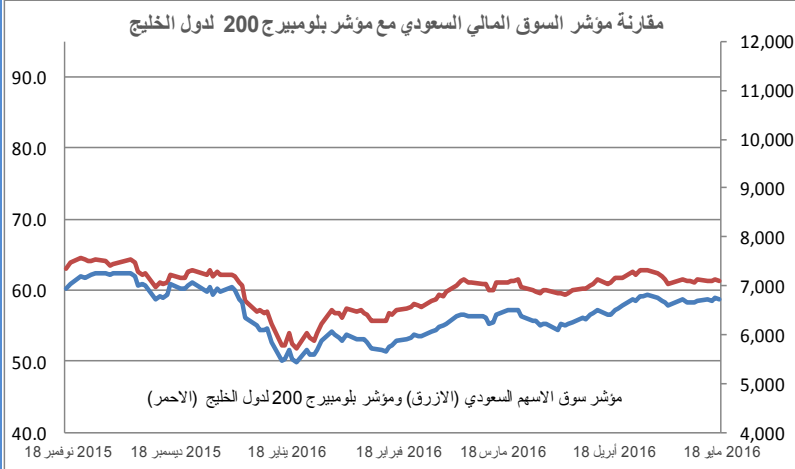


إغلاق المؤشر	4,311.27
(% التغير) التغير	-0.32%
الإغلاق السابق	4,325.23
الإفتتاح	4,325.23
خلال اليوم (الأعلى)	4,327.97
خلال اليوم (الأدنى)	4,285.12
% السنة/اليوم	0.09%
الأسهم المتداولة	40,281,580
القيمة المتداولة	85,808,530
عدد الشركات:	8 المستقرة 15 المنخفضة 7 المرتفعة

أعلى ثلاث شركات - كمية الأسهم		أعلى ثلاث شركات - خاسرة		أعلى ثلاث شركات - رابحة	
الشركة	كمية الأسهم	الشركة	السعر (د.إماراتي)	الشركة	السعر (د.إماراتي)
بلدكو	13,548,835	اكسا الهلال الأخضر للتأمين	0.800	بلدكو	0.500
واحة	5,158,026	رأس الخيمة لصناعة الاسمنت	1.130	واحة	2.030
بنك الاتحاد الوطني	4,233,470	رأس الخيمة العقارية	0.590	بنك الاتحاد الوطني	3.450

المصدر: موقع السوق الإلكتروني، مباشر، مجموعة ادارة الاستثمار في بنك عُمان العربي وبلومبيرج

السوق المالية السعودية

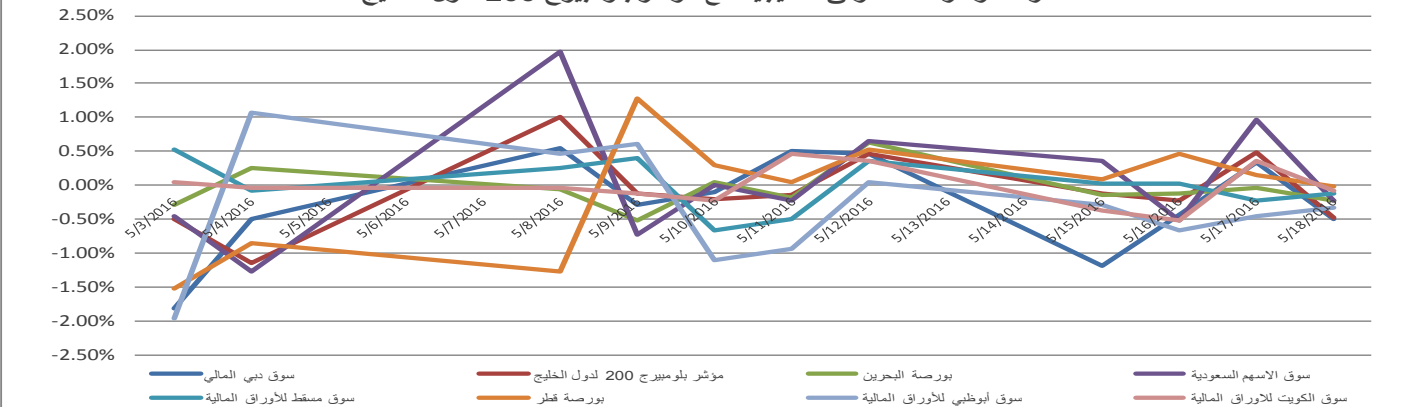


إغلاق المؤشر	6,734.08
% التغير	-5.71
الإغلاق السابق	6,739.79
الإفتتاح	6,739.79
خلال اليوم (الأعلى)	6,749.92
خلال اليوم (الأدنى)	6,727.77
% السنة/اليوم	-2.57%
الأسهم المتداولة	148,686,600
القيمة المتداولة	2,986,850,000
عدد الشركات:	المرتفعة 75 المنخفضة 85 المستقرة 8

أعلى ثلاث شركات - كمية الأسهم		أعلى ثلاث شركات - خاسرة		أعلى ثلاث شركات - رابحة	
الشركة	كمية الأسهم	الشركة	السعر (ر.س.)	الشركة	السعر (ر.س.)
الانماء	21,837,766.00	السعودية للخدمات الأرضية	50.50	أمانة للتأمين	12.60
كيان السعودية	6,643,758.00	أكسا للتأمين	17.05	سدافكو	153.00
الشركة العربية للأنايب	6,416,763.00	وطنية	51.00	بوان	22.60

المصدر: موقع السوق الإلكتروني، مباشر، مجموعة ادارة الاستثمار في بنك عُمان العربي وبلومبيرج

مقارنة مؤشرات الاسواق الخليجية مع مؤشر بلومبيرج 200 لدول الخليج



أكبر خمسة شركات خليجية مساهمة، حسب الأرباح لآخر 12 شهر

الترتيب	الشركة	السوق	الأرباح (مليون دولار)	القطاع
1	سابك	السعودية	5,007.9	البتر وكيمويات
2	بنك قطر الوطني	قطر	3,041.4	البنوك
3	اتصالات السعودية	السعودية	2,488.5	الاتصالات
4	البنك الأهلي التجاري	السعودية	2,423.3	البنوك
5	اتصالات أبوظبي	أبوظبي	2,124.8	الاتصالات

المصدر: أرقام



صندوق عُمان العربي للأسواق الخليجية
Oman AI Arabi GCC Markets Fund
للإستفادة من خبراتنا
Benefit from our expertise



OAB - IMG Winner of the
'Best Brokerage Award'
from MSM for
6 Consecutive Years



39th International Trophy for Quality
Awarded to Oman Arab Bank SAOC
By Trade Leaders' Club

قسم تطوير المنتجات

البريد الإلكتروني:

b.alrousan@oabinvest.com

قسم تطوير الأعمال

البريد الإلكتروني:

BD@oabinvest.com

قسم الأبحاث والدراسات

البريد الإلكتروني:

Research@oabinvest.com

قسم تمويل الشركات والاستشارات

البريد الإلكتروني:

Corporatefinance@oabinvest.com

قسم إدارة الأصول

البريد الإلكتروني:

Assetmanagement@oabinvest.com

قسم الوساطة المالية

البريد الإلكتروني:

Brokerage@oabinvest.com

قسم خدمات العملاء

البريد الإلكتروني:

customerservice@oabinvest.com

قسم الحافظ الأمين

البريد الإلكتروني:

custody@oabinvest.com

قسم إدارة الثروات للأسواق الهندية

البريد الإلكتروني:

S.parvez@oabinvest.com

ص.ب. 2010 روي 112، مسقط - سلطنة عُمان

هاتف: +968 24 754 576 فاكس: +968 24 125 125

الموقع الإلكتروني <http://www.oabinvest.com> البريد الإلكتروني research@oabinvest.com



إخلاء المسؤولية

تم إعداد هذا التقرير بواسطة قسم البحوث والدراسات بمجموعة إدارة الاستثمار - بنك عمان العربي لأغراض توفير المعلومات فقط. وتحت أي ظرف لا يجوز استخدام هذا التقرير كتوصية ولا يجوز اعتباره عرضاً لبيع أو شراء أي أوراق مالية. ومع حرصنا الشديد على أن تكون المعلومات الواردة في التقرير صحيحة أو غير مضللة في وقت النشر إلا أننا في نفس الوقت لا نؤكد دقتها أو اكتمالها. وبناءً عليه يجب ألا يعتمد عليها بشكل كامل. كما لا تتحمل مجموعة إدارة الاستثمار بأية حال من الأحوال أي مسؤولية مباشرة أو غير مباشرة عن أي خسارة تنتج عن أي استخدام لهذا التقرير أو محتوياته. هذا ولا يجوز إعادة نسخ هذا التقرير أو توزيعه أو نشره بواسطة أي متلقي لأي غرض من الأغراض.