

التاريخ: 2015/05/18

رقم التقرير: 1160

"العربي" اليومي للأسواق المالية الخليجية والعالمية

مؤشرات أسواق الأسهم الخليجية	الإغلاق الحالي	الإغلاق السابق	التغير	اليوم/اليوم	الشهر/اليوم	السنة/اليوم
	%	%	%	%	%	%
مؤشر العربي عُمان 20	1,124.04	1,119.31	4.73	0.42%	1.61%	-1.74%
مؤشر العربي خليجي 50	1,322.56	1,318.84	3.72	0.28%	1.27%	10.24%
مؤشر العربي للشرق الأوسط وشمال أفريقيا 200	1,208.70	1,204.86	3.84	0.32%	0.53%	7.84%
مؤشر بلومبيرج 200 لدول الخليج	78.93	78.80	0.13	0.16%	-0.39%	9.58%
 سوق مسقط للأوراق المالية	6,379.68	6,361.86	17.82	0.28%	0.90%	0.57%
 السوق المالية السعودية	9,807.88	9,814.65	(6.77)	-0.07%	-0.27%	17.69%
 سوق الكويت للأوراق المالية	6,349.80	6,364.09	(14.29)	-0.22%	-0.43%	-2.84%
 بورصة قطر	12,471.89	12,540.10	(68.21)	-0.54%	2.53%	1.51%
 بورصة البحرين	1,388.10	1,386.02	2.08	0.15%	-0.18%	-2.70%
 سوق دبي المالي	4,072.28	4,067.02	5.26	0.13%	-3.71%	7.90%
 سوق أبوظبي للأوراق المالية	4,614.22	4,584.48	29.74	0.65%	-0.71%	1.88%

المصدر: بلومبيرج وزاوايا ومجموعة إدارة الاستثمار في بنك عُمان العربي (مؤشر سوق الأسهم السعودي ومؤشر بلومبيرج 200 محدث حتى الساعة 2:30 pm بتوقيت مسقط)

أسعار السلع	السعر	التغير	اليوم/اليوم	السنة/اليوم
	دولار	دولار	%	%
خام برنت الأجل للبرميل	66.15	(0.12)	(0.18)	6.52
خام غرب تكساس الأجل للبرميل	59.42	(0.01)	(0.02)	6.77
خام عمان الأجل للبرميل	63.79	(0.66)	(1.02)	9.85
الذهب للأوقية	1,221.77	(3.75)	(0.31)	3.12
الفضة للأوقية	17.54	(0.18)	(1.04)	11.72
بلاتينيوم للأوقية	1,166.55	(10.00)	(0.85)	(3.43)
التحاس طن متري	6,380.00	(35.00)	(0.55)	1.27
الألمنيوم طن متري	1,821.00	(32.00)	(1.73)	(1.70)
الرصاص طن متري	1,966.00	(11.00)	(0.56)	5.81
الزنك طن متري	2,281.00	(10.00)	(0.44)	4.73
النيكل طن متري	13,750.00	(230.00)	(1.65)	(9.24)

المصدر: بلومبيرج (الأسواق مغلقة يومي السبت والأحد)

أسعار صرف العملات*	الدولار مقابل العملة	العملة مقابل الدولار
اليورو	1.1452	0.8738
الجنيه الاسترليني	1.5730	0.6360
الين الياباني	0.0084	119.4230
الريال العماني	2.5988	0.3850

المصدر: أوندا (Oanda)

الأسواق العالمية	المدنية	القيمة	التغير	اليوم/اليوم	السنة/اليوم
			%	%	%
أوروبا					
فايننشال تايمز	انجلترا	6,968.87	8.38	0.12	6.13
داكس	المانيا	11,594.28	147.25	1.29	18.24
كاك 40	فرنسا	5,012.31	18.49	0.37	17.31
الولايات المتحدة الأمريكية					
داو جونز	الولايات المتحدة	18,298.88	26.32	0.14	2.67
أس أند بي 500	الولايات المتحدة	2,129.20	6.47	0.30	3.41
ناسداك	الولايات المتحدة	5,078.44	30.15	0.60	7.23
آسيا الباسيفيكية					
نيكاي 225	اليابان	20,060.58	170.31	0.86	14.96
هانج سينج	هونغ كونج	27,706.87	115.62	0.42	17.38
مؤشرات الاسواق العربية					
بورصة تونس	تونس	5,668.68	(27.80)	(0.49)	11.37
البورصة المصرية	مصر	8,798.17	537.25	6.50	(1.44)
بورصة عمان	الأردن	2,142.18	13.15	0.62	(1.08)
سوق فلسطين للأوراق المالية	فلسطين	488.51	-	-	(2.84)
بورصة بيروت	لبنان	1,187.73	(16.79)	(1.39)	1.49
إم إس سي أي					
	البحرين	106.96	(0.39)	(0.36)	5.44
	الكويت	524.09	3.66	0.70	(2.83)
	عمان	751.45	4.65	0.62	(0.23)
	قطر	992.14	1.40	0.14	(5.23)
	الإمارات	461.44	2.14	0.47	2.91
	الأسواق الخليجية	548.70	2.65	0.49	(2.54)

المصدر: بلومبيرج ، الساعة الثالثة بتوقيت مسقط (ملاحظة: الأسواق العالمية مغلقة يومي السبت والأحد)

بعض النسب الرئيسية لأسواق الأسهم الخليجية	مكرر ربحية السهم	السعر الى القيمة الدفترية
	مرة	مرة
سوق مسقط للأوراق المالية*	9.22	1.42
السوق المالية السعودية	20.52	2.33
سوق الكويت للأوراق المالية	16.57	1.07
بورصة قطر	13.14	2.00
سوق البحرين للأوراق المالية	8.87	0.96
سوق دبي المالي	9.41	1.48
سوق أبوظبي للأوراق المالية	11.65	1.47

المصدر: زاوايا، بلومبيرج* ، مكرر الربحية (مرة) = سعر الإغلاق / ربحية السهم . السعر الى القيمة الدفترية (مرة) = سعر الإغلاق / (إجمالي حقوق المساهمين ÷ عدد الاسهم)

الأسعار والعوائد لصكوك خليجية مختارة

تصنيف	العرض		الطلب		عائد الصك	العملة	نوع العائد	فترة الاستحقاق	إسم مُصدر الصك
	عائد %	السعر	عائد %	السعر					
-	5.25	102.73	5.31	101.86	5.50%	دولار أمريكي	متغير	دائمة	صكوك مصرف الهلال
-	4.60	104.12	4.67	103.35	5.00%	دولار أمريكي	ثابت	4/30/2029	صكوك حكومة دبي
Baa2	3.83	105.58	3.93	104.77	4.56%	دولار أمريكي	ثابت	6/18/2024	صكوك شركة إعمار العقارية
-	5.78	102.53	6.02	101.68	6.50%	دولار أمريكي	ثابت	5/28/2019	صكوك دار الأركان للتطوير العقاري
A1	4.97	108.13	4.97	108.13	5.50%	دولار أمريكي	ثابت	4/8/2044	صكوك الشركة السعودية للكهرباء الدولية

المصدر: بلومبيرج، الأسعار الموضحة تخضع لتطورات السوق

الأسعار والعوائد لسندات خليجية مختارة

تصنيف	العرض		الطلب		عائد السند	العملة	نوع العائد	فترة الاستحقاق	إسم مُصدر السند
	عائد %	السعر	عائد %	السعر					
BBB	4.07	112.58	4.19	111.82	4.07%	دولار أمريكي	ثابتة	7/5/2022	سندات حكومة مملكة البحرين
-	3.15	120.88	3.15	120.88	7.38%	دولار أمريكي	ثابتة	10/21/2020	هيئة كهرباء ومياه دبي
A	3.69	111.25	3.69	111.25	5.00%	دولار أمريكي	ثابتة	10/19/2025	شركة اتصالات قطر
BBB	3.68	169.78	3.77	168.33	9.75%	دولار أمريكي	ثابتة	6/15/2030	سندات حكومة دولة قطر
AA	1.81	118.44	1.81	118.44	6.75%	دولار أمريكي	ثابتة	4/8/2019	سندات حكومة أبوظبي

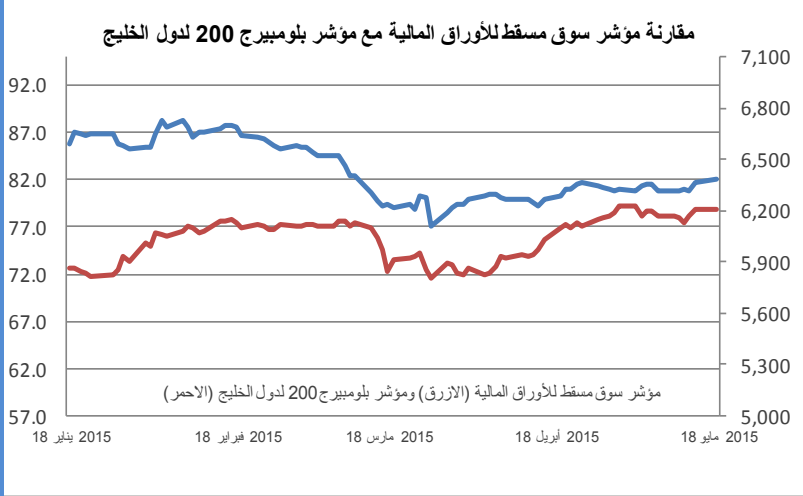
المصدر: بلومبيرج، الأسعار الموضحة تخضع لتطورات السوق

شركات عالمية مختارة

الأسبوع الأدنى	الأسبوع الأعلى	السنة/اليوم %	الشهر/الشهر %	اليوم/اليوم %	السعر الحالي دولار	
511.50	718.50	0.66	(7.94)	(0.49)	609.00	شركة سامسونج للإلكترونيات
14.38	18.21	(7.71)	6.11	0.98	16.51	بنك أوف أمريكا كورب
53.06	66.54	6.14	5.70	0.82	66.42	جي بي مورغان تشيس
3.00	5.93	(10.93)	0.60	(0.14)	5.50	رويال بنك أوف سكوتلاند
85.33	134.54	17.95	4.36	1.10	130.19	شركة أبل
107.59	145.80	11.12	0.72	0.04	139.43	شركة تويوتا موتورز كوربوريشن
32.93	52.62	(12.18)	(0.20)	(0.87)	44.36	شركة باهوا!
116.32	158.83	12.87	(1.93)	(0.12)	146.71	شركة بوينج
39.46	50.05	3.36	15.37	(0.59)	48.01	شركة مايكروسوفت
27.85	38.05	13.95	1.58	(0.12)	34.70	كارفور
9.59	15.28	10.73	(3.15)	0.42	14.77	شركة تليفونيكالياهو
13.15	23.97	14.80	(1.44)	(0.31)	20.20	شركة ريبسول للنفط والغاز

المصدر: بلومبيرج

سوق مسقط للأوراق المالية

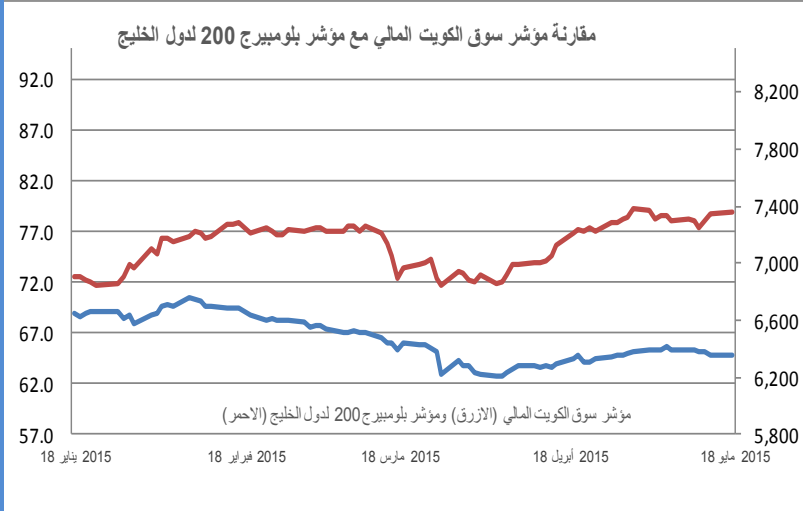


إغلاق المؤشر	6,379.68
(% التغير) التغير	17.82
الإغلاق السابق	6,361.86
الإفتتاح	6,361.88
خلال اليوم (الأعلى)	6,386.43
خلال اليوم (الأننى)	6,361.88
% السنة/اليوم	0.57%
الأسهل المتداولة	6,380
القيمة المتداولة	4,450,638
إجمالي عدد الشركات/الأسهل المتداولة	41
عدد الشركات:	21
المرتفعة	12
المنخفضة	8
المستقرة	21

أعلى ثلاث شركات - كمية الأسهم		أعلى ثلاث شركات - خاسرة		أعلى ثلاث شركات - رابحة		
كمية الأسهم (000)	الشركة	التغير	السعر (ر.ع.)	الشركة	التغير	السعر (ر.ع.)
1,952	أريد	-3.80%	0.076	المدنية للاستثمار	3.33%	3.410
1,257	بنك اتش اس بي سي عمان	-1.92%	0.306	الوطنية لمنتجات الألمنيوم	3.23%	0.768
1,229	المدنية للاستثمار	-1.41%	0.280	بنك ظفار	2.88%	0.143

المصدر: موقع السوق الإلكتروني، مباشر، مجموعة ادارة الاستثمار في بنك عُمان العربي وبلومبيرج

سوق الكويت للأوراق المالية

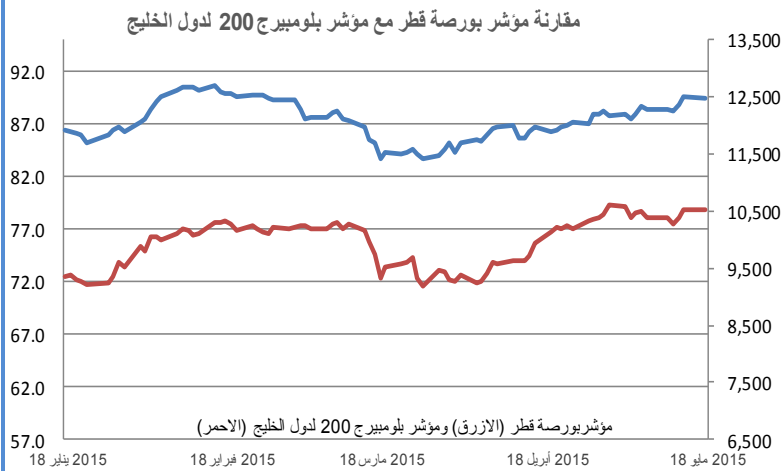


إغلاق المؤشر	6,349.80
(% التغير) التغير	-14.29
الإغلاق السابق	6,364.09
الإفتتاح	6,364.09
خلال اليوم (الأعلى)	6,366.57
خلال اليوم (الأننى)	6,333.63
% السنة/اليوم	-2.84%
الأسهل المتداولة	108,845,590
القيمة المتداولة	12,269,854
إجمالي عدد الشركات/الأسهل المتداولة	119
عدد الشركات:	38
المرتفعة	28
المنخفضة	53
المستقرة	38

أعلى ثلاث شركات - كمية الأسهم		أعلى ثلاث شركات - خاسرة		أعلى ثلاث شركات - رابحة		
كمية الأسهم	الشركة	التغير	السعر (د.ك.)	الشركة	التغير	السعر (د.ك.)
13,708,363	مجموعة جي اف اتش	-14.02%	0.184	ايفا فنادق	8.47%	0.130
10,274,967	الصفاء للطاقة	-8.93%	0.102	المقاولات والخدمات البحرية	7.14%	0.060
10,119,432	الديرة القابضة	-6.41%	0.146	الصناعات الثقيلة وبناء السفن	6.90%	0.124

المصدر: موقع السوق الإلكتروني، مباشر، مجموعة ادارة الاستثمار في بنك عُمان العربي وبلومبيرج

بورصة قطر

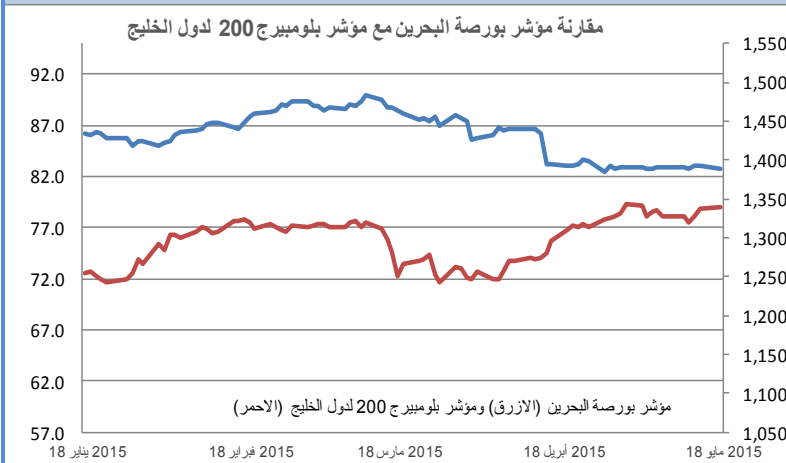


إغلاق المؤشر	12,471.89
% التغير (التغير)	-0.54%
الإغلاق السابق	12,540.10
الإفتتاح	12,560.03
خلال اليوم (الأعلى)	12,562.91
خلال اليوم (الأدنى)	12,436.39
% السنة/اليوم	1.51%
الأسهم المتداولة	17,194,690
القيمة المتداولة	598,785,100
عدد الشركات:	28 المرتفعة 12 المنخفضة 2 المستقرة

أعلى ثلاث شركات - كمية الأسهم		أعلى ثلاث شركات - خاسرة		أعلى ثلاث شركات - رابحة	
الشركة	كمية الأسهم	الشركة	السعر (ر.ق.)	الشركة	السعر (ر.ق.)
السيما	6,964,781	ازدان القابضة	19.800	السيما	47.000
المستثمرين	2,147,786	مزايا قطر	71.200	المستثمرين	55.200
الطبية	1,376,088	بروة	97.000	الطبية	17.140

المصدر: موقع السوق الإلكتروني، مباشر، مجموعة ادارة الاستثمار في بنك عُمان العربي وبلومبيرج

بورصة البحرين

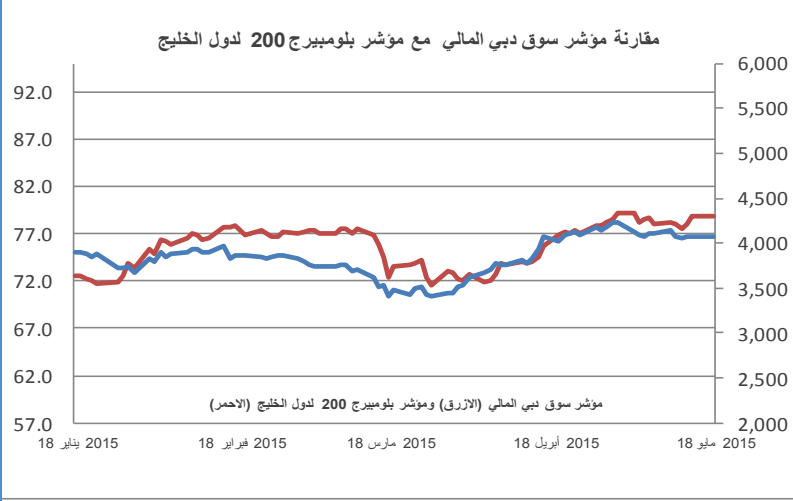


إغلاق المؤشر	1,388.10
% التغير (التغير)	0.15%
الإغلاق السابق	1,386.02
الإفتتاح	1,383.95
خلال اليوم (الأعلى)	1,388.10
خلال اليوم (الأدنى)	1,383.95
% السنة/اليوم	-2.70%
الأسهم المتداولة	1,885,604
القيمة المتداولة	761,307
عدد الشركات:	4 المرتفعة 2 المنخفضة 9 المستقرة

أعلى ثلاث شركات - كمية الأسهم		أعلى ثلاث شركات - خاسرة		أعلى ثلاث شركات - رابحة	
الشركة	كمية الأسهم	الشركة	السعر (د.بحريني)	الشركة	السعر (د.بحريني)
البحرين لمطاحن	649,000	الأهلي المتحد	0.064	البحرين لمطاحن	0.396
البحرين للتسهيلات	500,000	عقارات السيف	0.144	البحرين للتسهيلات	0.730
عقارات السيف	435,522	المصرف الخليجي	-	عقارات السيف	0.204

المصدر: موقع السوق الإلكتروني، مباشر، مجموعة ادارة الاستثمار في بنك عُمان العربي وبلومبيرج

سوق دبي المالي

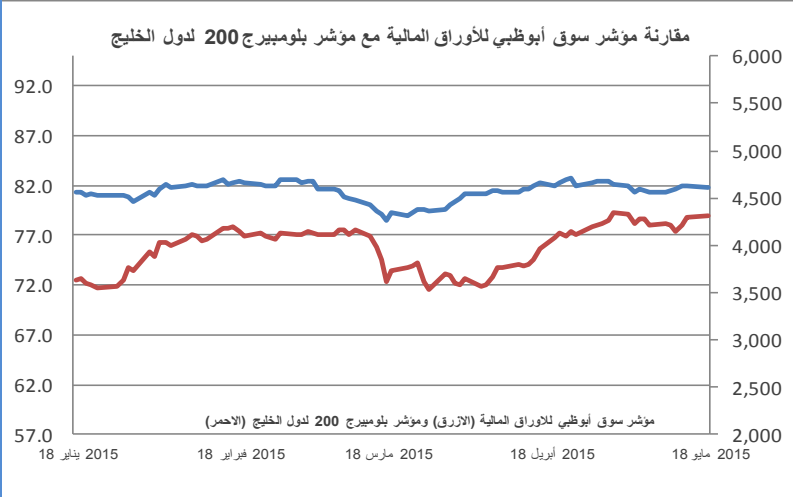


إغلاق المؤشر	4,072.28
% التغير (التغير)	5.26
الإغلاق السابق	4,067.02
الإفتتاح	4,067.02
خلال اليوم (الأعلى)	4,078.06
خلال اليوم (الأدنى)	4,011.58
% السنة/اليوم	7.90%
الأسهم المتداولة	534,860,800
القيمة المتداولة	646,172,650
عدد الشركات:	المرتفعة 10 المنخفضة 17 المستقرة 5

أعلى ثلاث شركات - كمية الأسهم		أعلى ثلاث شركات - خاسرة		أعلى ثلاث شركات - رابحة	
كمية الأسهم	الشركة	التغير	السعر (د. إماراتي)	الشركة	السعر (د. إماراتي)
167,525,222	مجموعة جي أف اتش	-4.32%	1.770	تكايف الإمارات	1.050
118,397,660	دبي بارك أند ريزورتس	-3.22%	0.662	أمان	1.250
75,073,766	مسلامة	-2.52%	0.774	مجموعة جي أف اتش	7.950
				دبي بارك أند ريزورتس	4.0%
				ماركة	1.6%
				إعمار	1.2%

المصدر: موقع السوق الإلكتروني، مباشر، مجموعة ادارة الاستثمار في بنك عُمان العربي وبلومبيرج

سوق أبوظبي للأوراق المالية

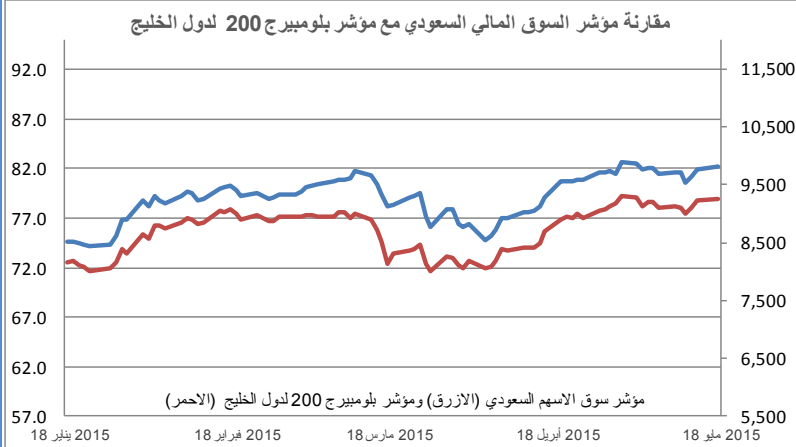


إغلاق المؤشر	4,614.22
% التغير (التغير)	29.74
الإغلاق السابق	4,584.48
الإفتتاح	4,584.48
خلال اليوم (الأعلى)	4,614.22
خلال اليوم (الأدنى)	4,579.30
% السنة/اليوم	1.88%
الأسهم المتداولة	75,310,220
القيمة المتداولة	236,359,700
عدد الشركات:	المرتفعة 8 المنخفضة 11 المستقرة 8

أعلى ثلاث شركات - كمية الأسهم		أعلى ثلاث شركات - خاسرة		أعلى ثلاث شركات - رابحة	
كمية الأسهم	الشركة	التغير	السعر (د. إماراتي)	الشركة	السعر (د. إماراتي)
29,878,392	الدار العقارية	-2.80%	1.040	التشارفة للأسمت	2.550
18,022,795	إشراق	-2.20%	0.890	أسمنت رأس الخيمة	6.500
4,100,068	رأس الخيمة العقارية	-1.94%	2.530	جلفار	7.740
				أبوظبي لبناء السفن	8.97%
				بنك الاتحاد الوطني	3.17%
				أغذية	3.06%

المصدر: موقع السوق الإلكتروني، مباشر، مجموعة ادارة الاستثمار في بنك عُمان العربي وبلومبيرج

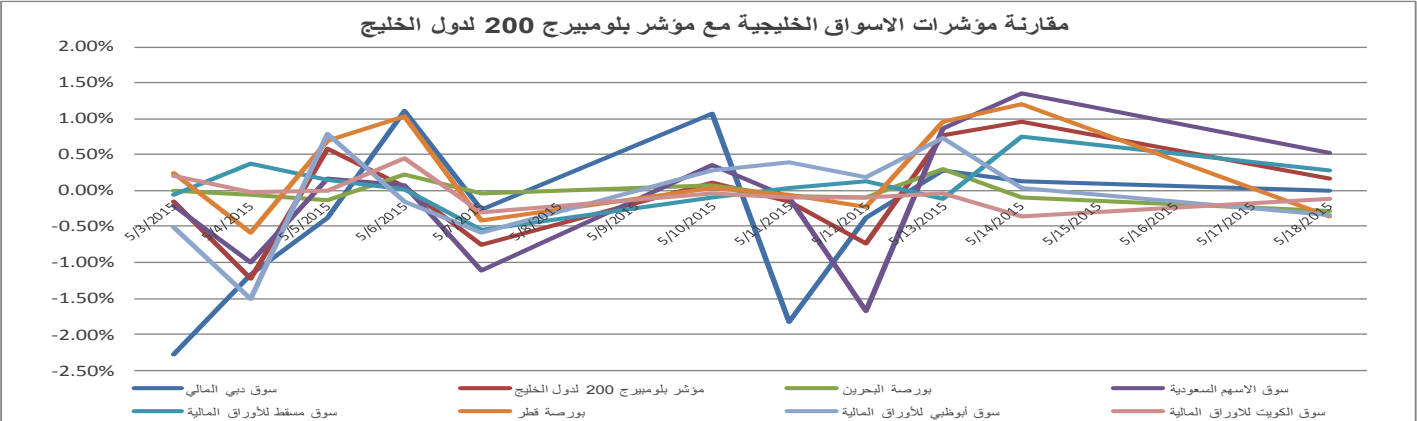
السوق المالية السعودية



إغلاق المؤشر	9,807.88
(% التغير) التغير	-6.77%
الإغلاق السابق	9,814.65
الإفتتاح	9,814.65
خلال اليوم (الأعلى)	9,829.76
خلال اليوم (الأدنى)	9,784.22
% السنة/اليوم	17.70%
الأسهل المتداولة	236,695,200
القيمة المتداولة	7,002,950,000
عدد الشركات :	81 المرتفعة 62 المنخفضة 22 المستقرة

أعلى ثلاث شركات - كمية الأسهم		أعلى ثلاث شركات - خاسرة		أعلى ثلاث شركات - رابحة	
كمية الأسهم	الشركة	التغير	السعر (ر.س.)	الشركة	السعر (ر.س.)
23,584,882	دار الأركان	-7.47%	36.930	الوطنية للتأمين	98.240
21,334,849	مصرف الإنماء	-1.88%	47.000	ساب ككافل	45.900
9,569,956	جر	-1.55%	72.900	سلكو	112.000

المصدر: موقع السوق الإلكتروني ، مباشر ، مجموعة ادارة الاستثمار في بنك عمان العربي وبلومبيرج



أكبر خمسة شركات خليجية مساهمة ، حسب الأرباح لآخر 12 شهر

الترتيب	الشركة	السوق	الأرباح (مليون دولار)	القطاع
1	سابك	السعودية	6,247.3	البتر وكيمائيات
2	بنك قطر الوطني	قطر	2,822.8	البنوك
3	البنك الأهلي التجاري	السعودية	2,307.5	البنوك
4	الاتصالات السعودية	السعودية	2,934.9	الاتصالات
5	الراجحي	السعودية	1,822.5	المصارف الإسلامية، البنوك

المصدر: أرقام



OAB - IMG Winner of the
'Best Brokerage Award'
from MSM for
6 Consecutive Years



39th International Trophy for Quality
Awarded to Oman Arab Bank SAOC
By Trade Leaders' Club

قسم تطوير المنتجات

البريد الإلكتروني:

b.alrousan@oabinvest.com

قسم تطوير الأعمال

البريد الإلكتروني:

PB@oabinvest.com

قسم الأبحاث والدراسات

البريد الإلكتروني:

Research@oabinvest.com

قسم تمويل الشركات والاستشارات

البريد الإلكتروني:

Corporatefinance@oabinvest.com

قسم إدارة الأصول

البريد الإلكتروني:

Assetmanagement@oabinvest.com

قسم الوساطة المالية

البريد الإلكتروني:

Brokerage@oabinvest.com

قسم خدمات العملاء

البريد الإلكتروني:

customerservice@oabinvest.com

قسم الحافظ الأمين

البريد الإلكتروني:

custody@oabinvest.com

قسم إدارة الثروات للأسواق الهندية

البريد الإلكتروني:

d.gadhvi@oabinvest.com

ص.ب. 2010 روي 112، مسقط - سلطنة عُمان

هاتف: +968 24 754 576 فاكس: +968 24 125 125

الموقع الإلكتروني <http://www.oabinvest.com> البريد الإلكتروني research@oabinvest.com



إخلاء المسؤولية

تم إعداد هذا التقرير بواسطة قسم البحوث والدراسات بمجموعة إدارة الاستثمار - بنك عمان العربي لأغراض توفير المعلومات فقط. وتحت أي ظرف لا يجوز استخدام هذا التقرير كتوصية ولا يجوز اعتباره عرضاً لبيع أو شراء أي أوراق مالية. ومع حرصنا الشديد على أن تكون المعلومات الواردة في التقرير صحيحة أو غير مضللة في وقت النشر إلا أننا في نفس الوقت لا نؤكد دقتها أو اكتمالها. وبناءً عليه يجب ألا يعتمد عليها بشكل كامل. كما لا تتحمل مجموعة إدارة الاستثمار بأية حال من الأحوال أي مسؤولية مباشرة أو غير مباشرة عن أي خسارة تنتج عن أي استخدام لهذا التقرير أو محتوياته. هذا ولا يجوز إعادة نسخ هذا التقرير أو توزيعه أو نشره بواسطة أي متلقي لأي غرض من الأغراض.