

التاريخ: 2016/05/16

رقم التقرير: 1408

"العربي" اليومي للأسواق المالية الخليجية والعالمية

السنة/اليوم	الشهر/اليوم	اليوم/اليوم	التغير	الإغلاق السابق	الإغلاق الحالي	مؤشرات أسواق الأسهم الخليجية
%	%	%				
5.44%	0.17%	-0.10%	(1.05)	1,085.95	1,084.90	مؤشر العربي عُمان 20
0.65%	-1.77%	-0.19%	(2.05)	1,075.41	1,073.36	مؤشر العربي خليجي 50
-0.35%	-1.74%	-0.30%	(2.87)	952.78	949.91	مؤشر العربي للشرق الأوسط وشمال افريقيا 200
-1.61%	-2.31%	-0.23%	(0.14)	61.40	61.26	مؤشر بلومبيرج 200 لدول الخليج
10.47%	0.56%	0.02%	1.26	5,971.25	5,972.51	سوق مسقط للأوراق المالية
-3.33%	-1.83%	-0.16%	(10.97)	6,692.60	6,681.63	السوق المالية السعودية
-4.75%	-1.50%	-0.51%	(27.56)	5,375.70	5,348.14	سوق الكويت للأوراق المالية
-4.15%	-1.61%	0.46%	46.08	9,950.37	9,996.45	بورصة قطر
-8.83%	-0.33%	-0.12%	(1.31)	1,109.78	1,108.47	بورصة البحرين
4.42%	-6.18%	-0.43%	(14.26)	3,304.63	3,290.37	سوق دبي المالي
0.88%	-5.29%	-0.66%	(28.88)	4,374.19	4,345.31	سوق أبوظبي للأوراق المالية

المصدر: بلومبيرج وزاوبا ومجموعة إدارة الاستثمار في بنك عُمان العربي (مؤشر سوق الأسهم السعودي ومؤشر بلومبيرج 200 محدث حتى الساعة 2:30 pm بتوقيت مسقط)

السنة/اليوم	اليوم/اليوم	التغير	السعر	السلع
%	%	دولار	دولار	
18.70	1.90	0.91	48.75	خام برنت الأجل للبرميل
15.62	1.86	0.86	47.07	خام غرب تكساس الأجل للبرميل
45.43	2.14	0.95	45.39	خام عمان الأجل للبرميل
20.79	0.71	9.01	1,282.04	الذهب للأوقية
24.93	1.20	0.21	17.31	الفضة للأوقية
17.98	0.10	1.00	1,053.70	بلاتينيوم للأوقية
(1.65)	0.31	14.50	4,627.50	النحاس طن متري
1.89	(0.61)	(9.50)	1,535.50	الألمنيوم طن متري
(4.60)	(0.03)	(0.50)	1,710.50	الورصاص طن متري
17.40	1.02	19.00	1,889.00	الزنك طن متري
(2.04)	0.12	10.00	8,640.00	التيتال طن متري

المصدر: بلومبيرج (الأسواق مغلقة يومي السبت و الأحد)

أسعار صرف العملات*	
العملة	الدولار مقابل العملة
اليورو	1.1313
الجنيه الأسترليني	1.4365
الين الياباني	108.6950
الريال العماني	2.6043

المصدر: أوندا (Oanda)

السنة/اليوم	اليوم/اليوم	التغير	القيمة	المدينة	الأسواق العالمية
%	%				
(2.02)	(0.36)	(22.37)	6,116.40	انجلترا	فايننشال تايمز
(7.35)	0.92	90.78	9,952.90	المانيا	داكس
(7.64)	(0.86)	(37.19)	4,282.90	فرنسا	كاك 40
					الولايات المتحدة الأمريكية
0.63	(1.05)	(185.18)	17,535.32	الولايات المتحدة	داو جونز
0.13	(0.85)	(17.50)	2,046.61	الولايات المتحدة	أس أند بي 500
(5.79)	(0.41)	(19.66)	4,717.68	الولايات المتحدة	ناسداك
					آسيا الباسيفيكية
(13.49)	0.33	54.19	16,466.40	اليابان	نيكاي 225
(9.27)	0.84	164.66	19,883.95	هونغ كونج	هانج سينج
					مؤشرات الاسواق العربية
9.07	(0.04)	(2.02)	5,499.54	تونس	بورصة تونس
5.89	0.62	45.45	7,418.45	مصر	البورصة المصرية
(1.58)	0.10	2.01	2,102.57	الأردن	بورصة عمان
(7.21)	-	-	494.33	فلسطين	سوق فلسطين للأوراق المالية
(1.24)	0.02	0.18	1,155.00	لبنان	بورصة بيروت
					إم إس سي آي
(7.78)	(0.79)	(0.56)	69.81	البحرين	
(7.21)	0.25	1.03	417.86	الكويت	
3.65	(0.12)	(0.82)	672.03	عمان	
(4.24)	0.16	1.25	774.89	قطر	
4.28	-	-	371.28	الإمارات	
(1.67)	(0.10)	(0.43)	437.92	الأسواق الخليجية	

المصدر: بلومبيرج ، الساعة الثالثة بتوقيت مسقط (ملاحظة: الأسواق العالمية مغلقة يومي السبت والأحد)

السعر الى القيمة الدفترية	مكرر ربحية السهم	بعض النسب الرئيسية لأسواق الاسهم الخليجية
مرة	مرة	
1.36	11.35	سوق مسقط 30 *
1.56	15.42	السوق المالية السعودية
1.01	17.35	سوق الكويت للأوراق المالية
1.57	13.67	بورصة قطر
0.63	9.24	سوق البحرين للأوراق المالية
1.21	10.82	سوق دبي المالي
1.44	11.52	سوق أبوظبي للأوراق المالية

المصدر: بلومبيرج\* ، مكرر الربحية (مرة) = سعر الإغلاق / ربحية السهم . السعر الى القيمة الدفترية (مرة) = سعر الإغلاق / (إجمالي حقوق المساهمين + عدد الاسهم) لجميع شركات الأسواق الخليجية باستثناء سوق مسقط



الأسعار والعوائد لصكوك خليجية مختارة

تصنيف	العرض		الطلب		عائد الصك	العملة	نوع العائد	فترة الاستحقاق	إسم مُصدر الصك
	عائد %	السعر	عائد %	السعر					
-	4.87	102.51	4.93	101.52	5.50%	دولار أمريكي	متغير	دائمة	صكوك مصرف الهلال
-	4.18	108.18	4.26	107.33	5.00%	دولار أمريكي	ثابت	4/30/2029	صكوك حكومة دبي
Baa2	4.07	103.39	4.07	103.39	4.56%	دولار أمريكي	ثابت	6/18/2024	صكوك شركة إعمار العقارية
-	8.73	94.18	9.43	92.44	6.50%	دولار أمريكي	ثابت	5/28/2019	صكوك دار الأركان للتطوير العقاري
A1 /*-	5.64	98.07	5.64	98.07	5.50%	دولار أمريكي	ثابت	4/8/2044	صكوك الشركة السعودية للكهرباء الدولية

المصدر: بلومبيرج، الأسعار الموضحة تخضع لتطورات السوق

الأسعار والعوائد لسندات خليجية مختارة

تصنيف	العرض		الطلب		عائد السند	العملة	نوع العائد	فترة الاستحقاق	إسم مُصدر السند
	عائد %	السعر	عائد %	السعر					
BBB	5.86	101.33	5.99	100.68	5.86%	دولار أمريكي	ثابتة	7/5/2022	سندات حكومة مملكة البحرين
-	2.97	118.13	2.97	118.13	7.38%	دولار أمريكي	ثابتة	10/21/2020	هيئة كهرباء ومياه دبي
A	3.61	111.00	3.61	111.00	5.00%	دولار أمريكي	ثابتة	10/19/2025	شركة اتصالات قطر
BBB	3.87	163.36	3.95	162.23	9.75%	دولار أمريكي	ثابتة	6/15/2030	سندات حكومة دولة قطر
AA	1.46	114.90	1.46	114.90	6.75%	دولار أمريكي	ثابتة	4/8/2019	سندات حكومة أبوظبي

المصدر: بلومبيرج، الأسعار الموضحة تخضع لتطورات السوق

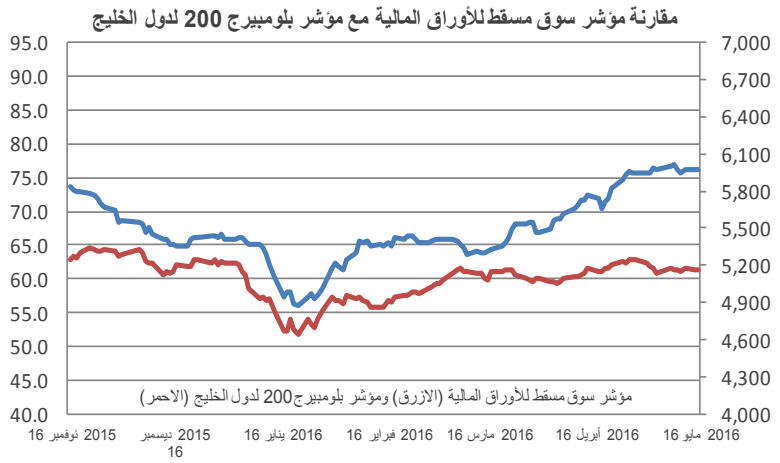
شركات عالمية مختارة

الأسبوع 52 الأدنى	الأسبوع 52 الأعلى	السنة/اليوم %	الشهر/الشهر %	اليوم/اليوم %	السعر الحالي دولار	
420.50	625.00	(0.47)	(6.37)	(0.75)	529.00	شركة سامسونج للإلكترونيات
10.99	18.48	(17.53)	(0.86)	(1.84)	13.88	بنك أوف أمريكا كورب
50.07	70.61	(7.31)	(1.08)	(0.92)	61.20	جي بي مورغان تشيس
204.30	370.00	(30.13)	(10.21)	(0.14)	211.00	رويال بنك أوف سكوتلاند
89.47	132.97	(14.00)	(17.60)	0.20	90.52	شركة أبل
97.80	140.24	(18.90)	(3.75)	(1.57)	99.79	شركة تويوتا موتورز كوربوريشن
26.15	44.66	9.68	(0.08)	(1.49)	36.48	شركة ياهو!
102.10	150.59	(8.62)	0.75	(1.71)	132.12	شركة بوينج
39.72	56.85	(7.93)	(8.21)	(0.83)	51.08	شركة مايكروسوفت
65.99	107.70	(23.56)	(4.64)	1.76	74.63	شركة بي ام دبليو للسيارات (باليورو)
24.62	36.88	(10.26)	(0.13)	(2.12)	30.52	جنرال موتورز
19.37	32.05	(4.85)	(4.48)	(1.50)	29.64	جنرال اليكتريك
13.13	21.41	(9.41)	(5.00)	0.00	15.78	شركة بيجو للسيارات

المصدر: بلومبيرج



### سوق مسقط للأوراق المالية

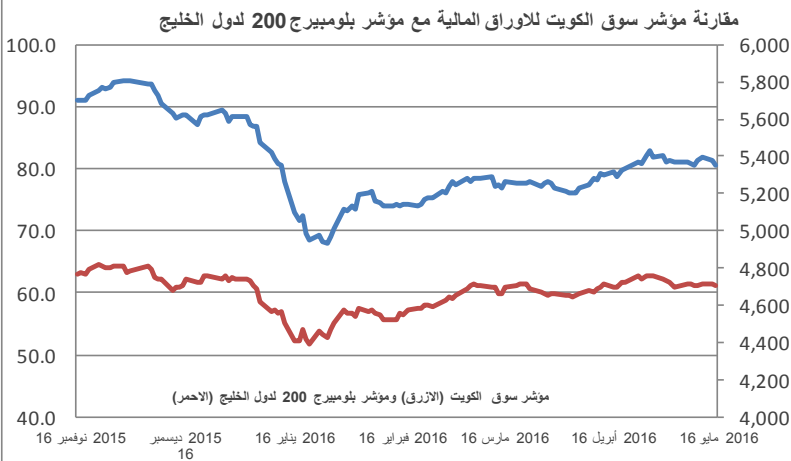


إغلاق المؤشر	5,972.51
(% التغير) التغير	1.26
الإغلاق السابق	5,971.25
الإفتاح	5,972.09
خلال اليوم (الأعلى)	5,977.05
خلال اليوم (الأدنى)	5,970.16
% السنة/اليوم	10.47%
الأسهم المتداولة	21,144,115
القيمة المتداولة	4,624,185
إجمالي عدد الشركات/الأسهم المتداولة	52
عدد الشركات:	20
المرتفعة	23
المنخفضة	9
المستقرة	20

أعلى ثلاث شركات - كمية الأسهم		أعلى ثلاث شركات - خاسرة		أعلى ثلاث شركات - رابحة	
كمية الأسهم (000)	الشركة	التغير	السعر (ر.ع.)	الشركة	التغير
3,348	الجزيرة للمنتجات الحديدية	-2.94%	0.033	صناعة مواد البناء	9.63%
3,083	جفار للهندسة والمقاولات	-1.70%	0.058	بنك العز الإسلامي	5.24%
2,313	مؤسسة خدمات الموانئ	-0.94%	0.210	عمان للاستثمارات والتمويل	4.93%
				صان للفنادق و السياحة	0.478
				الجزيرة للمنتجات الحديدية	0.221
				المها للسياحة اميك	0.426

المصدر: موقع السوق الإلكتروني ، مباشر ، مجموعة ادارة الاستثمار في بنك عُمان العربي وبلومبيرج

### سوق الكويت للأوراق المالية



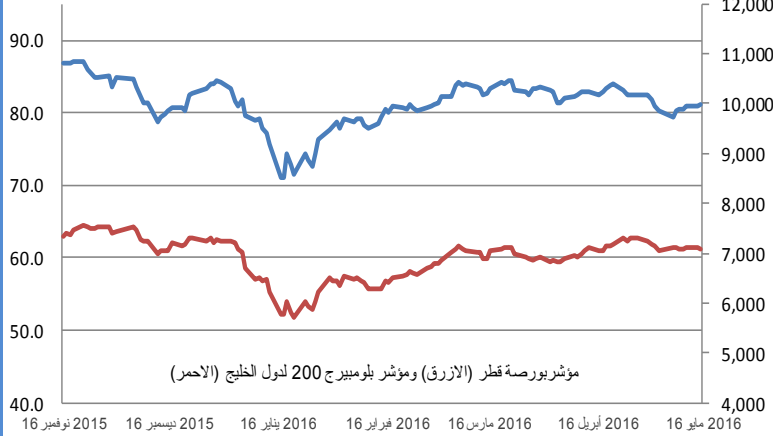
إغلاق المؤشر	5,348.14
(% التغير) التغير	-27.56
الإغلاق السابق	5,375.70
الإفتاح	5,375.70
خلال اليوم (الأعلى)	5,376.96
خلال اليوم (الأدنى)	5,343.94
% السنة/اليوم	-4.75%
الأسهم المتداولة	78,914,734
القيمة المتداولة	11,866,109
إجمالي عدد الشركات/الأسهم المتداولة	117
عدد الشركات:	41
المرتفعة	27
المنخفضة	49
المستقرة	41

أعلى ثلاث شركات - كمية الأسهم		أعلى ثلاث شركات - خاسرة		أعلى ثلاث شركات - رابحة	
كمية الأسهم	الشركة	التغير	السعر (د.ك.)	الشركة	التغير
9,496,800	بتروجلف	-10.20%	22	مراكز	6.38%
8,538,510	وطني	-9.09%	50	عمان	5.95%
5,556,363	هيتس تككوم	-7.55%	980	هيومن سوفت	5.32%
				ك تلفزيوني	25
				أصول	45
				النخيل	99

المصدر: موقع السوق الإلكتروني ، مباشر ، مجموعة ادارة الاستثمار في بنك عُمان العربي وبلومبيرج

## بورصة قطر

مقارنة مؤشر بورصة قطر مع مؤشر بلومبيرج 200 لدول الخليج



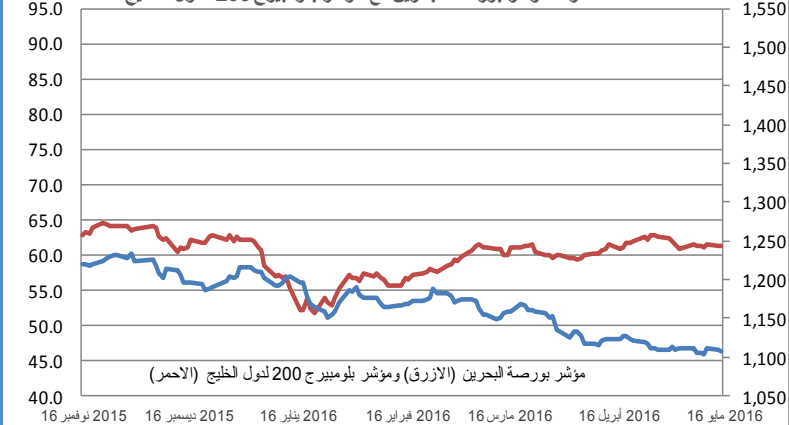
إغلاق المؤشر	9,996.45
(% التغير) التغير	0.46%
الإغلاق السابق	9,950.37
الإفتتاح	9,949.43
خلال اليوم (الأعلى)	10,005.25
خلال اليوم (الأدنى)	9,946.97
% السنة/اليوم	-4.15%
الأسهل المتداولة	7,432,792
القيمة المتداولة	245,450,800
عدد الشركات:	المرتفعة 22 المنخفضة 16 المستقرة 3

أعلى ثلاث شركات - كمية الأسهم		أعلى ثلاث شركات - خاسرة		أعلى ثلاث شركات - رابحة	
الشركة	كمية الأسهم	الشركة	السعر (ر.ق.)	الشركة	السعر (ر.ق.)
مصرف الريان	902,414	قطر وعمان	11.220	قطر للتأمين	79.000
بنك قطر الأول	841,674	فودافون قطر	11.500	المستلزمات الطبية	12.230
الخليج الدولية	745,315	الخليج التجاري	58.800	أصعال	13.600

المصدر: موقع السوق الإلكتروني ، مباشر ، مجموعة ادارة الاستثمار في بنك عُمان العربي وبلومبيرج

## بورصة البحرين

مقارنة مؤشر بورصة البحرين مع مؤشر بلومبيرج 200 لدول الخليج

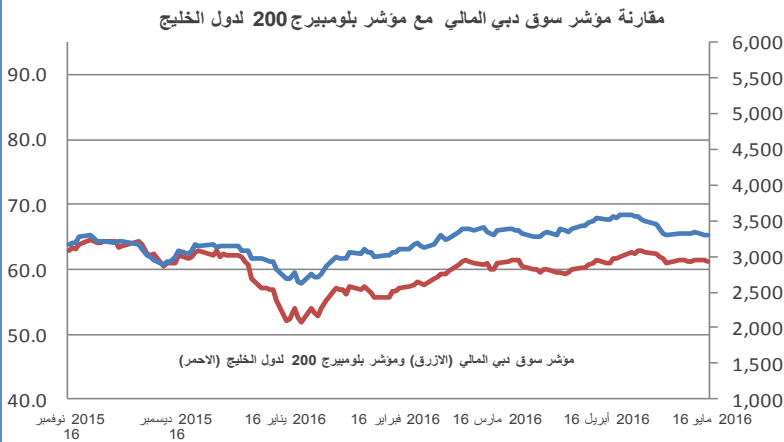


إغلاق المؤشر	1,108.47
(% التغير) التغير	-0.12%
الإغلاق السابق	1,109.78
الإفتتاح	1,109.41
خلال اليوم (الأعلى)	1,109.41
خلال اليوم (الأدنى)	1,108.43
% السنة/اليوم	-8.83%
الأسهل المتداولة	493,440
القيمة المتداولة	259,800
عدد الشركات:	المرتفعة 1 المنخفضة 2 المستقرة 3

أعلى ثلاث شركات - كمية الأسهم		أعلى ثلاث شركات - خاسرة		أعلى ثلاث شركات - رابحة	
الشركة	كمية الأسهم	الشركة	السعر (د.بحريني.)	الشركة	السعر (د.بحريني.)
الأهلي المتحد	370,000	مجموعة البركة المصرفية	0.470	ناس	0.098
بنك البحرين الوطني	21,340	بنك البحرين الوطني	0.580	-	-
-	-	-	-	-	-

المصدر: موقع السوق الإلكتروني ، مباشر ، مجموعة ادارة الاستثمار في بنك عُمان العربي وبلومبيرج

## سوق دبي المالي

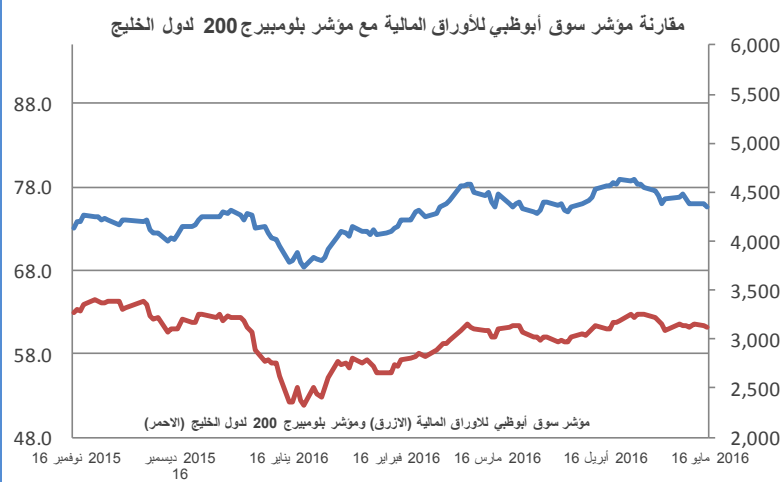


إغلاق المؤشر	3,290.37
(% التغير) التغير	-14.26
الإغلاق السابق	3,304.63
الإفتتاح	3,304.43
خلال اليوم (الأعلى)	3,311.07
خلال اليوم (الأدنى)	3,277.78
% السنة/اليوم	4.42%
الأسهم المتداولة	199,209,000
القيمة المتداولة	232,466,250
عدد الشركات:	5 المستقرة 14 المنخفضة 13 المرتفعة

أعلى ثلاث شركات - كمية الأسهم		أعلى ثلاث شركات - خاسرة		أعلى ثلاث شركات - رابحة	
الشركة	كمية الأسهم	الشركة	السعر (د.إماراتي)	الشركة	السعر (د.إماراتي)
أرابنك	27,589,509	ديبي باركنز	0.270	اكتتاب	0.417
ديبي باركنز	25,451,659	ديبي باركنز	0.456	السلام السودان	1.540
ديريك أند سكل	20,871,590	سوق دبي المالي	1.250	السلام	0.451

المصدر: موقع السوق الإلكتروني، مباشر، مجموعة ادارة الاستثمار في بنك عُمان العربي وبلومبيرج

## سوق أبوظبي للأوراق المالية

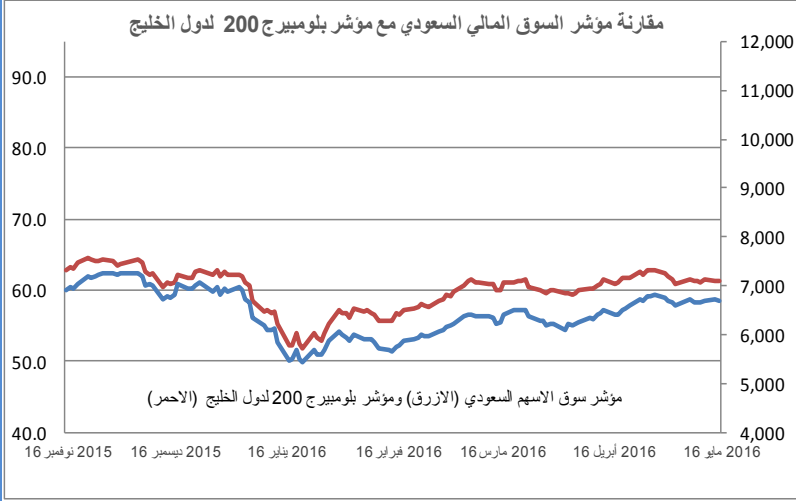


إغلاق المؤشر	4,345.31
(% التغير) التغير	-28.88
الإغلاق السابق	4,374.19
الإفتتاح	4,374.19
خلال اليوم (الأعلى)	4,382.77
خلال اليوم (الأدنى)	4,320.46
% السنة/اليوم	0.88%
الأسهم المتداولة	109,666,400
القيمة المتداولة	252,556,200
عدد الشركات:	7 المستقرة 10 المنخفضة 8 المرتفعة

أعلى ثلاث شركات - كمية الأسهم		أعلى ثلاث شركات - خاسرة		أعلى ثلاث شركات - رابحة	
الشركة	كمية الأسهم	الشركة	السعر (د.إماراتي)	الشركة	السعر (د.إماراتي)
أشراق	12,134,979	رأس الخيمة العقارية	0.600	أذنوك	2.640
رأس الخيمة العقارية	10,725,271	بنك الخليج الأول	12.100	طاقة	0.560
دانا	7,681,844	إسمنت رأس الخيمة	0.820	ميثاق	0.850

المصدر: موقع السوق الإلكتروني، مباشر، مجموعة ادارة الاستثمار في بنك عُمان العربي وبلومبيرج

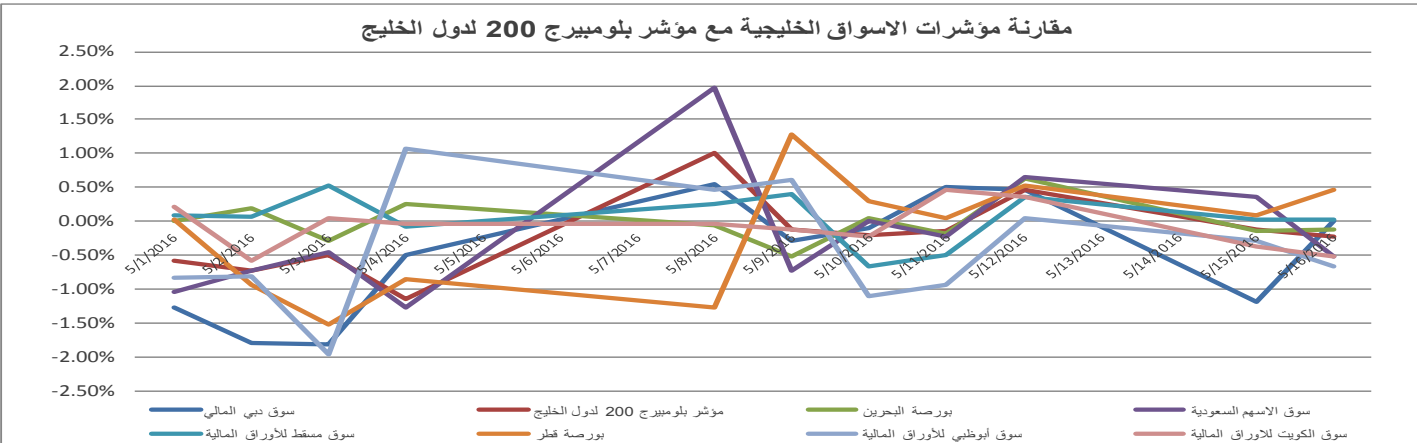
### السوق المالية السعودية



إغلاق المؤشر	6,681.63
% التغير	-10.97
الإغلاق السابق	6,692.60
الإفتتاح	6,692.60
خلال اليوم (الأعلى)	6,720.84
خلال اليوم (الأدنى)	6,676.54
% السنة/اليوم	-3.33%
الأسمه المتداوله	170,909,100
القيمة المتداوله	3,526,900,000
عدد الشركات:	51 المرتفعة 113 المنخفضة 4 المستقرة

أعلى ثلاث شركات - كمية الأسهم		أعلى ثلاث شركات - خاسرة		أعلى ثلاث شركات - رابحة	
كمية الأسهم	الشركة	التغير	السعر (ر.س.)	الشركة	السعر (ر.س.)
41,894,755.00	الانماء	-4.35%	24.20	الراجحي للتأمين	45.30
9,740,200.00	كيان السعودية	-3.37%	36.40	شركة الصقر للتأمين التعاوني	12.25
5,929,776.00	سابك	-3.36%	12.95	الشركة السعودية المتحدة للتأمين	95.00

المصدر: موقع السوق الالكتروني، مباشر، مجموعة ادارة الاستثمار في بنك عمان العربي وبلومبيرج



### أكبر خمسة شركات خليجية مساهمة، حسب الأرباح لآخر 12 شهر

الترتيب	الشركة	السوق	الأرباح (مليون دولار)	القطاع
1	سابك	السعودية	5,007.9	البتر وكيموايات
2	بنك قطر الوطني	قطر	3,041.4	البنوك
3	اتصالات السعودية	السعودية	2,488.5	الاتصالات
4	البنك الأهلي التجاري	السعودية	2,423.3	البنوك
5	اتصالات أبوظبي	أبوظبي	2,124.8	الاتصالات

المصدر: أرقام



صندوق عُمان العربي للأسواق الخليجية  
Oman AI Arabi GCC Markets Fund  
للإستفادة من خبراتنا  
Benefit from our expertise



OAB - IMG Winner of the  
'Best Brokerage Award'  
from MSM for  
6 Consecutive Years



39<sup>th</sup> International Trophy for Quality  
Awarded to Oman Arab Bank SAOC  
By Trade Leaders' Club

قسم تطوير المنتجات

البريد الإلكتروني:

b.alrousan@oabinvest.com

قسم تطوير الأعمال

البريد الإلكتروني:

BD@oabinvest.com

قسم الأبحاث والدراسات

البريد الإلكتروني:

Research@oabinvest.com

قسم تمويل الشركات والاستشارات

البريد الإلكتروني:

Corporatefinance@oabinvest.com

قسم إدارة الأصول

البريد الإلكتروني:

Assetmanagement@oabinvest.com

قسم الوساطة المالية

البريد الإلكتروني:

Brokerage@oabinvest.com

قسم خدمات العملاء

البريد الإلكتروني:

customerservice@oabinvest.com

قسم الحافظ الأمين

البريد الإلكتروني:

custody@oabinvest.com

قسم إدارة الثروات للأسواق الهندية

البريد الإلكتروني:

S.parvez@oabinvest.com

ص.ب. 2010 روي 112، مسقط - سلطنة عُمان

هاتف: +968 24 754 576 فاكس: +968 24 125 125

الموقع الإلكتروني <http://www.oabinvest.com> البريد الإلكتروني [research@oabinvest.com](mailto:research@oabinvest.com)



إخلاء المسؤولية

تم إعداد هذا التقرير بواسطة قسم البحوث والدراسات بمجموعة إدارة الاستثمار - بنك عمان العربي لأغراض توفير المعلومات فقط. وتحت أي ظرف لا يجوز استخدام هذا التقرير كتوصية ولا يجوز اعتباره عرضاً لبيع أو شراء أي أوراق مالية. ومع حرصنا الشديد على أن تكون المعلومات الواردة في التقرير صحيحة أو غير مضللة في وقت النشر إلا أننا في نفس الوقت لا نؤكد دقتها أو اكتمالها. وبناءً عليه يجب ألا يعتمد عليها بشكل كامل. كما لا تتحمل مجموعة إدارة الاستثمار بأية حال من الأحوال أي مسؤولية مباشرة أو غير مباشرة عن أي خسارة تنتج عن أي استخدام لهذا التقرير أو محتوياته. هذا ولا يجوز إعادة نسخ هذا التقرير أو توزيعه أو نشره بواسطة أي متلقي لأي غرض من الأغراض.