

التاريخ: 2015/05/14

رقم التقرير: 1159

"العربي" اليومي للأسواق المالية الخليجية والعالمية

السنة/اليوم	الشهر/اليوم	اليوم/اليوم	التغير	الإغلاق السابق	الإغلاق الحالي	مؤشرات أسواق الأسهم الخليجية
%	%	%				
-2.15%	1.19%	0.41%	4.52	1,114.79	1,119.31	مؤشر العربي عُمان 20
9.93%	0.99%	1.13%	14.72	1,304.12	1,318.84	مؤشر العربي خليجي 50
7.49%	0.21%	0.91%	10.84	1,194.02	1,204.86	مؤشر العربي للشرق الأوسط وشمال أفريقيا 200
9.40%	-0.56%	0.96%	0.75	78.05	78.80	مؤشر بلومبيرج 200 لدول الخليج
0.29%	0.62%	0.75%	47.06	6,314.80	6,361.86	سوق مسقط للأوراق المالية
17.06%	-0.81%	0.86%	83.30	9,671.97	9,755.27	السوق المالية السعودية
-2.74%	-0.32%	-0.36%	(22.71)	6,379.54	6,356.83	سوق الكويت للأوراق المالية
1.87%	2.89%	1.20%	148.94	12,366.92	12,515.86	بورصة قطر
-2.43%	0.09%	-0.09%	(1.30)	1,393.23	1,391.93	بورصة البحرين
7.91%	-3.70%	0.13%	5.26	4,067.42	4,072.68	سوق دبي المالي
2.23%	-0.37%	0.34%	15.63	4,614.36	4,629.99	سوق أبوظبي للأوراق المالية

المصدر: بلومبيرج وزاوايا ومجموعة إدارة الاستثمار في بنك عُمان العربي (مؤشر سوق الاسهم السعودي ومؤشر بلومبيرج 200 محدث حتى الساعة 2:30 pm بتوقيت مسقط)

السنة/اليوم	اليوم/اليوم	التغير	السعر	السلع
%	%	دولار	دولار	
9.80	0.60	0.40	67.21	خام برنت الأجل للبرميل
8.81	0.08	0.05	60.55	خام غرب تكساس الأجل للبرميل
11.38	0.05	0.03	64.68	خام عمان الأجل للبرميل
2.90	0.30	3.67	1,219.19	الذهب للأوقية
10.82	1.59	0.27	17.40	الفضة للأوقية
(4.43)	0.44	5.05	1,154.45	بلاتينيوم للأوقية
1.67	(0.25)	(16.00)	6,405.00	التحاسن طن متري
1.59	(0.71)	(13.50)	1,882.00	الألمنيوم طن متري
8.91	(1.53)	(31.50)	2,023.50	الرصاص طن متري
7.21	(0.89)	(21.00)	2,335.00	الزنك طن متري
(7.26)	(2.09)	(300.00)	14,050.00	النيكل طن متري

المصدر: بلومبيرج (الأسواق مغلقة يومي السبت والأحد)

أسعار صرف العملات*		
العملة	الدولار مقابل العملة	العملة مقابل الدولار
اليورو	1.1273	0.8872
الجنيه الاسترليني	1.5696	0.6372
الين الياباني	0.0084	119.6040
الريال العماني	2.6070	0.3862

المصدر: أوندا (Oanda)

الأسواق العالمية	القيمة	التغير	اليوم/اليوم	السنة/اليوم	المدينة
			%	%	
أوروبا					
فايننشال تايمز	6,941.68	(7.88)	(0.11)	5.72	انجلترا
داكس	11,330.66	(19.90)	(0.18)	15.55	المانيا
كاك 40	4,950.92	(10.50)	(0.21)	15.87	فرنسا
الولايات المتحدة الأمريكية					
داو جونز	18,060.49	(7.74)	(0.04)	1.33	الولايات المتحدة
أس أندي 500	2,098.48	(0.64)	(0.03)	1.92	الولايات المتحدة
ناسداك	4,981.69	5.50	0.11	5.19	الولايات المتحدة
آسيا الباسيفيكية					
نيكاي 225	19,570.24	(194.48)	(0.98)	12.15	اليابان
هانج سينج	27,286.55	37.27	0.14	15.60	هونغ كونج
مؤشرات الاسواق العربية					
بورصة تونس	5,685.05	17.54	0.31	11.69	تونس
البورصة المصرية	8,376.04	(150.39)	(1.76)	(6.17)	مصر
بورصة عمان	2,133.95	5.93	0.28	(1.46)	الأردن
سوق فلسطين للأوراق المالية	483.85	-	-	(3.77)	فلسطين
بورصة بيروت	1,201.71	6.82	0.57	2.69	لبنان
إم إس سي آي					
إم إس سي آي	106.94	0.20	0.19	5.43	البحرين
إم إس سي آي	522.75	(4.67)	(0.89)	(3.07)	الكويت
إم إس سي آي	740.57	(0.09)	(0.01)	(1.68)	عمان
إم إس سي آي	998.05	(4.06)	(0.41)	(4.67)	قطر
إم إس سي آي	459.00	1.78	0.39	2.36	الإمارات
إم إس سي آي	548.35	(1.09)	(0.20)	(2.60)	الأسواق الخليجية

المصدر: بلومبيرج ، الساعة الثالثة بتوقيت مسقط (ملاحظة: الأسواق العالمية مغلقة يومي السبت والأحد)

بعض النسب الرئيسية لأسواق الأسهم الخليجية	مكرر ربحية السهم	السعر الى القيمة الدفترية
مرة	مرة	مرة
سوق مسقط للأوراق المالية*	9.13	1.41
السوق المالية السعودية	20.40	2.36
سوق الكويت للأوراق المالية	16.77	1.08
بورصة قطر	13.19	2.11
سوق البحرين للأوراق المالية	8.92	0.86
سوق دبي المالي	9.41	1.49
سوق أبوظبي للأوراق المالية	11.73	1.47

المصدر: زاوايا، بلومبيرج\* ، مكرر الربحية (مرة) = سعر الإغلاق / ربحية السهم . السعر الى القيمة الدفترية (مرة) = سعر الإغلاق / (إجمالي حقوق المساهمين ÷ عدد الاسهم)

### الأسعار والعوائد لصكوك خليجية مختارة

تصنيف	العرض		الطلب		عائد الصك	العملة	نوع العائد	فترة الاستحقاق	إسم مُصدر الصك
	عائد %	السعر	عائد %	السعر					
-	5.27	102.65	5.32	101.73	5.50%	دولار أمريكي	متغير	دائمة	صكوك مصرف الهلال
-	4.56	104.46	4.64	103.68	5.00%	دولار أمريكي	ثابت	4/30/2029	صكوك حكومة دبي
Baa2	3.82	105.64	3.93	104.83	4.56%	دولار أمريكي	ثابت	6/18/2024	صكوك شركة إعمار العقارية
-	5.85	102.28	6.09	101.43	6.50%	دولار أمريكي	ثابت	5/28/2019	صكوك دار الأركان للتطوير العقاري
A1	4.97	108.13	4.97	108.13	5.50%	دولار أمريكي	ثابت	4/8/2044	صكوك الشركة السعودية للكهرباء الدولية

المصدر: بلومبيرج، الأسعار الموضحة تخضع لتطورات السوق

### الأسعار والعوائد لسندات خليجية مختارة

تصنيف	العرض		الطلب		عائد السند	العملة	نوع العائد	فترة الاستحقاق	إسم مُصدر السند
	عائد %	السعر	عائد %	السعر					
BBB	4.09	112.48	4.20	111.73	4.09%	دولار أمريكي	ثابتة	7/5/2022	سندات حكومة مملكة البحرين
-	3.16	120.88	3.16	120.88	7.38%	دولار أمريكي	ثابتة	10/21/2020	هيئة كهرباء ومياه دبي
A	3.69	111.25	3.69	111.25	5.00%	دولار أمريكي	ثابتة	10/19/2025	شركة اتصالات قطر
BBB	3.69	169.51	3.78	168.13	9.75%	دولار أمريكي	ثابتة	6/15/2030	سندات حكومة دولة قطر
AA	1.82	118.44	1.82	118.44	6.75%	دولار أمريكي	ثابتة	4/8/2019	سندات حكومة أبوظبي

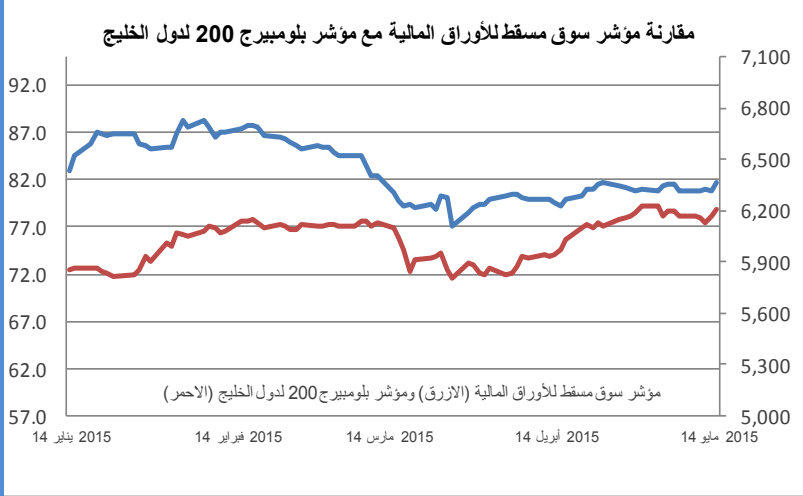
المصدر: بلومبيرج، الأسعار الموضحة تخضع لتطورات السوق

### شركات عالمية مختارة

الأسبوع 52 الأدنى	الأسبوع 52 الأعلى	السنة/اليوم %	الشهر/الشهر %	اليوم/اليوم %	السعر الحالي دولار	شركة
511.50	718.50	1.24	(8.85)	0.33	612.50	شركة سامسونج للإلكترونيات
14.37	18.21	(7.94)	4.11	0.24	16.47	بنك أوف أمريكا كورب
52.97	65.65	4.70	3.93	0.24	65.52	جي بي مورغان تشيس
3.00	5.93	(10.22)	0.11	0.31	5.59	رويال بنك أوف سكوتلاند
83.63	134.54	14.16	(0.23)	0.12	126.01	شركة أبل
107.59	145.80	8.88	(1.47)	(0.76)	136.62	شركة تويوتا موتورز كوربوريشن
32.93	52.62	(12.11)	(2.48)	1.27	44.40	شركة باهوا!
116.32	158.83	12.03	(4.95)	0.13	145.62	شركة بوينج
39.27	50.05	2.53	14.35	0.58	47.63	شركة مايكروسوفت
27.85	38.05	11.79	(1.33)	0.00	34.04	كارفور
9.59	15.28	11.54	(2.81)	(1.17)	15.02	شركة تليفونيكالياهو
13.15	23.97	16.73	(0.79)	0.42	20.74	شركة ريبسول للنفط والغاز

المصدر: بلومبيرج

## سوق مسقط للأوراق المالية

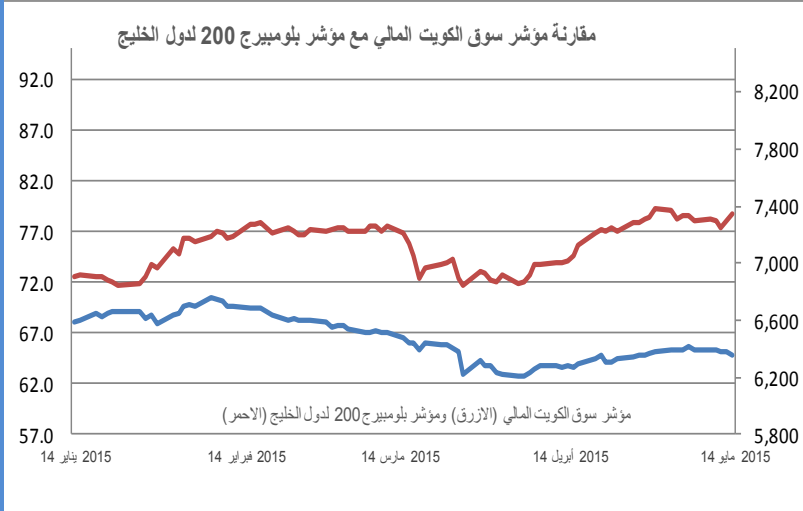


إغلاق المؤشر	6,361.86
(% التغير) التغير	47.06
الإغلاق السابق	6,314.80
الإفتتاح	6,314.65
خلال اليوم (الأعلى)	6,362.26
خلال اليوم (الأننى)	6,313.46
% السنة/اليوم	0.29%
الأسهل المتداولة	32,090,891
القيمة المتداولة	7,220,704
إجمالي عدد الشركات/الأسهل المتداولة	47
عدد الشركات:	22
المرتفعة	16
المنخفضة	9
المستقرة	22

أعلى ثلاث شركات - كمية الأسهم		أعلى ثلاث شركات - خاسرة		أعلى ثلاث شركات - رابحة		
كمية الأسهم (000)	الشركة	التغير	السعر (ر.ع.)	الشركة	التغير	السعر (ر.ع.)
11,897	بنك صحار	-9.30%	0.078	الوطنية للمياه المعدنية	4.46%	0.117
4,440	عمان والإمارات القابضة	-2.50%	0.039	صناعة مواد البناء	3.45%	0.090
3,394	السوداني للطاقة	-2.47%	0.079	المدنية للاستثمار	3.32%	0.218

المصدر: موقع السوق الإلكتروني، مباشر، مجموعة ادارة الاستثمار في بنك عُمان العربي وبلومبيرج

## سوق الكويت للأوراق المالية

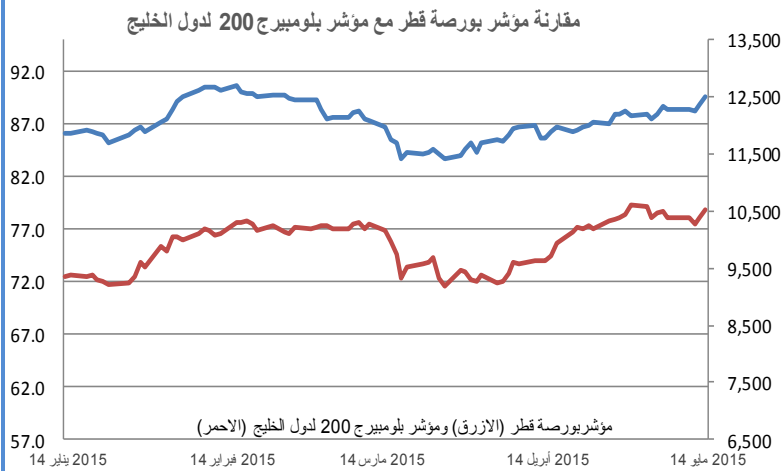


إغلاق المؤشر	6,356.83
(% التغير) التغير	-22.71
الإغلاق السابق	6,379.54
الإفتتاح	6,379.54
خلال اليوم (الأعلى)	6,379.54
خلال اليوم (الأننى)	6,335.26
% السنة/اليوم	-2.74%
الأسهل المتداولة	165,886,174
القيمة المتداولة	16,599,209
إجمالي عدد الشركات/الأسهل المتداولة	130
عدد الشركات:	46
المرتفعة	28
المنخفضة	56
المستقرة	46

أعلى ثلاث شركات - كمية الأسهم		أعلى ثلاث شركات - خاسرة		أعلى ثلاث شركات - رابحة		
كمية الأسهم	الشركة	التغير	السعر (د.ك.)	الشركة	التغير	السعر (د.ك.)
21,840,849	تمويل خليج	-8.33%	110	الجبس	9.80%	112
13,351,017	المدينة	-7.55%	49	تحصيلات	6.45%	132
11,604,810	صكوك	-6.33%	148	ريم	5.45%	116

المصدر: موقع السوق الإلكتروني، مباشر، مجموعة ادارة الاستثمار في بنك عُمان العربي وبلومبيرج

### بورصة قطر

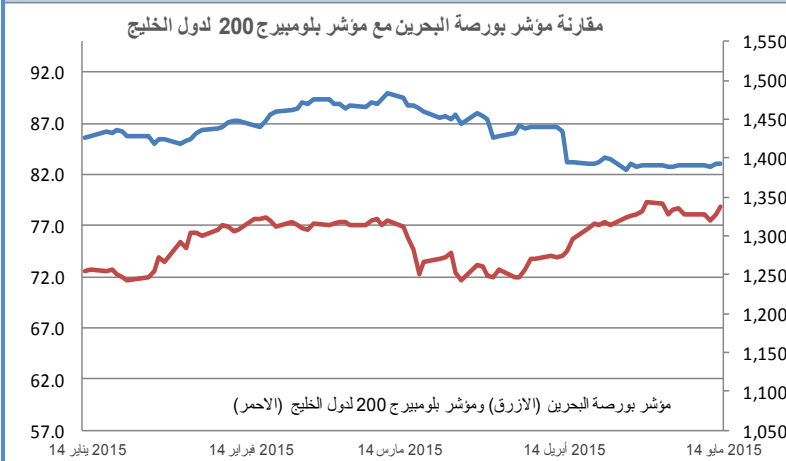


إغلاق المؤشر	12,515.86
(% التغير) التغير	148.94
الإغلاق السابق	12,366.92
الإفتتاح	12,495.94
خلال اليوم (الأعلى)	12,566.22
خلال اليوم (الأدنى)	12,479.57
% السنة/اليوم	1.87%
الأسهم المتداولة	29,693,350
القيمة المتداولة	950,557,800
عدد الشركات:	17 المرتفعة 22 المنخفضة 4 المستقرة

أعلى ثلاث شركات - كمية الأسهم		أعلى ثلاث شركات - خاسرة		أعلى ثلاث شركات - رابحة	
الشركة	كمية الأسهم	الشركة	السعر (ر.ق.)	الشركة	السعر (ر.ق.)
ازدان القابضة	14,357,314	الخليج للمخازن	72.200	ازدان القابضة	19.800
قطر للتأمين	2,776,097	زاد القابضة	102.900	قطر للتأمين	99.000
السييما	2,220,913	الإسلامية القابضة	127.000	السييما	44.000

المصدر: موقع السوق الإلكتروني، مباشر، مجموعة ادارة الاستثمار في بنك عُمان العربي وبلومبيرج

### بورصة البحرين

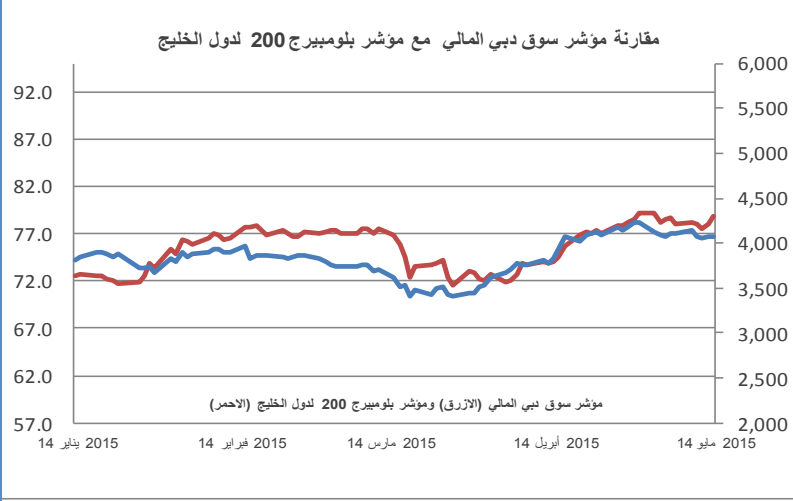


إغلاق المؤشر	1,391.93
(% التغير) التغير	-1.30
الإغلاق السابق	1,393.23
الإفتتاح	1,393.23
خلال اليوم (الأعلى)	1,394.12
خلال اليوم (الأدنى)	1,391.13
% السنة/اليوم	-2.43%
الأسهم المتداولة	6,572,383
القيمة المتداولة	1,307,160
عدد الشركات:	3 المرتفعة 6 المنخفضة 9 المستقرة

أعلى ثلاث شركات - كمية الأسهم		أعلى ثلاث شركات - خاسرة		أعلى ثلاث شركات - رابحة	
الشركة	كمية الأسهم	الشركة	السعر (د.بحريني)	الشركة	السعر (د.بحريني)
مصرف السلام	3,996,000	المجموعة العربية	0.510	مصرف السلام	0.147
البحرين للتجارة	838,532	ناس	0.168	البحرين للتجارة	0.835
مجمع البحرين للأسواق	723,720	المصرف الخليجي	0.063	مجمع البحرين للأسواق	0.845

المصدر: موقع السوق الإلكتروني، مباشر، مجموعة ادارة الاستثمار في بنك عُمان العربي وبلومبيرج

### سوق دبي المالي

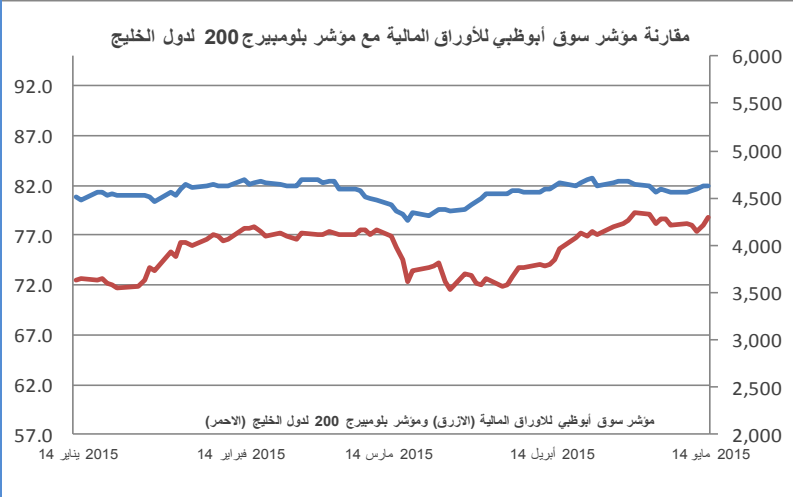


إغلاق المؤشر	4,072.68
(% التغير) التغير	5.26
الإغلاق السابق	4,067.42
الإفتتاح	4,067.42
خلال اليوم (الأعلى)	4,088.45
خلال اليوم (الأدنى)	4,061.40
% السنة/اليوم	7.91%
الأسهام المتداولة	404,277,500
القيمة المتداولة	531,276,750
عدد الشركات:	17 المرتفعة 14 المنخفضة 4 المستقرة

أعلى ثلاث شركات - كمية الأسهم		أعلى ثلاث شركات - خاسرة		أعلى ثلاث شركات - رابحة	
الشركة	كمية الأسهم	السعر (د. إماراتي)	التغير	السعر (د. إماراتي)	التغير
مجموعة جي أف اتش	155,951,126	2.430	-4.71%	1.040	13.2%
الخليجية للاستثمارات	42,967,179	0.800	-2.44%	1.550	11.5%
تبريد	33,938,802	0.406	-2.17%	0.519	5.9%

المصدر: موقع السوق الإلكتروني، مباشر، مجموعة إدارة الاستثمار في بنك عُمان العربي وبلومبيرج

### سوق أبوظبي للأوراق المالية

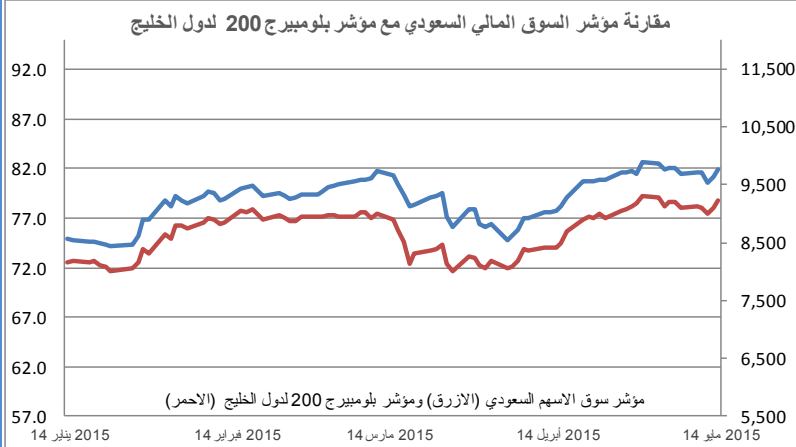


إغلاق المؤشر	4,629.99
(% التغير) التغير	15.63
الإغلاق السابق	4,614.36
الإفتتاح	4,614.36
خلال اليوم (الأعلى)	4,640.71
خلال اليوم (الأدنى)	4,614.36
% السنة/اليوم	2.23%
الأسهام المتداولة	92,370,600
القيمة المتداولة	256,710,700
عدد الشركات:	13 المرتفعة 16 المنخفضة 2 المستقرة

أعلى ثلاث شركات - كمية الأسهم		أعلى ثلاث شركات - خاسرة		أعلى ثلاث شركات - رابحة	
الشركة	كمية الأسهم	السعر (د. إماراتي)	التغير	السعر (د. إماراتي)	التغير
الدار العقارية	42,240,759	6.170	-9.93%	0.460	9.52%
إشراق	18,101,750	5.680	-9.84%	1.750	8.02%
أبو ظبي التجاري	5,956,351	1.070	-6.96%	0.680	6.25%

المصدر: موقع السوق الإلكتروني، مباشر، مجموعة إدارة الاستثمار في بنك عُمان العربي وبلومبيرج

### السوق المالية السعودية

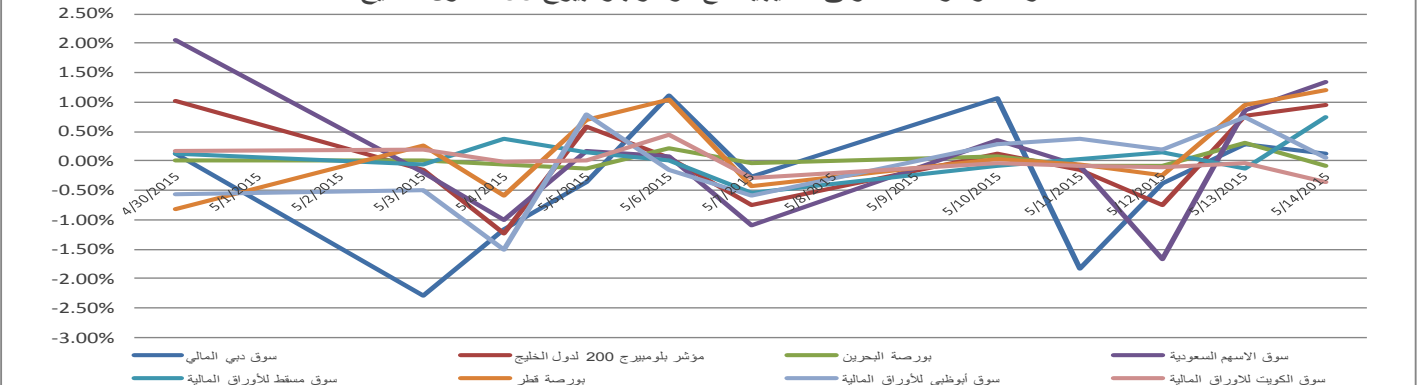


إغلاق المؤشر	9,755.27
(% التغير) التغير	83.30
الإغلاق السابق	9,671.97
الإفتتاح	9,671.97
خلال اليوم (الأعلى)	9,777.19
خلال اليوم (الأدنى)	9,668.12
% السنة/اليوم	17.06%
الأسهم المتداولة	156,292,800
القيمة المتداولة	4,634,000,000
عدد الشركات :	المرتفعة 85 المنخفضة 48 المستقرة 31

أعلى ثلاث شركات - كمية الأسهم		أعلى ثلاث شركات - خاسرة		أعلى ثلاث شركات - رابحة	
كمية الأسهم	الشركة	التغير	السعر (ر.س.)	التغير	السعر (ر.س.)
20,480,927	مصرف الإنماء	-1.91%	50.750	4.82%	20.000
15,893,208	دار الأركان	-1.65%	87.500	3.27%	71.000
7,447,161	كيان السعودية	-1.49%	13.250	2.73%	48.200

المصدر: موقع السوق الإلكتروني ، مباشر ، مجموعة ادارة الاستثمار في بنك عمان العربي وبلومبيرج

### مقارنة مؤشرات الاسواق الخليجية مع مؤشر بلومبيرج 200 لدول الخليج



### أكبر خمسة شركات خليجية مساهمة ، حسب الأرباح لآخر 12 شهر

الترتيب	الشركة	السوق	الأرباح (مليون دولار)	القطاع
1	سايك	السعودية	6,247.3	البتر وكيماويات
2	بنك قطر الوطني	قطر	2,822.8	البنوك
3	البنك الأهلي التجاري	السعودية	2,307.5	البنوك
4	الاتصالات السعودية	السعودية	2,934.9	الاتصالات
5	الراجحي	السعودية	1,822.5	المصارف الإسلامية، البنوك

المصدر: أرقام



OAB - IMG Winner of the  
'Best Brokerage Award'  
from MSM for  
6 Consecutive Years



39<sup>th</sup> International Trophy for Quality  
Awarded to Oman Arab Bank SAOC  
By Trade Leaders' Club

قسم تطوير المنتجات

البريد الإلكتروني:

b.alrousan@oabinvest.com

قسم تطوير الأعمال

البريد الإلكتروني:

PB@oabinvest.com

قسم الأبحاث والدراسات

البريد الإلكتروني:

Research@oabinvest.com

قسم تمويل الشركات والاستشارات

البريد الإلكتروني:

Corporatefinance@oabinvest.com

قسم إدارة الأصول

البريد الإلكتروني:

Assetmanagement@oabinvest.com

قسم الوساطة المالية

البريد الإلكتروني:

Brokerage@oabinvest.com

قسم خدمات العملاء

البريد الإلكتروني:

customerservice@oabinvest.com

قسم الحافظ الأمين

البريد الإلكتروني:

custody@oabinvest.com

قسم إدارة الثروات للأسواق الهندية

البريد الإلكتروني:

d.gadhvi@oabinvest.com

ص.ب. 2010 روي 112، مسقط - سلطنة عُمان

هاتف: +968 24 754 576 فاكس: +968 24 125 125

الموقع الإلكتروني <http://www.oabinvest.com> البريد الإلكتروني [research@oabinvest.com](mailto:research@oabinvest.com)



إخلاء المسؤولية

تم إعداد هذا التقرير بواسطة قسم البحوث والدراسات بمجموعة إدارة الاستثمار - بنك عمان العربي لأغراض توفير المعلومات فقط. وتحت أي ظرف لا يجوز استخدام هذا التقرير كتوصية ولا يجوز اعتباره عرضاً لبيع أو شراء أي أوراق مالية. ومع حرصنا الشديد على أن تكون المعلومات الواردة في التقرير صحيحة أو غير مضللة في وقت النشر إلا أننا في نفس الوقت لا نؤكد دقتها أو اكتمالها. وبناءً عليه يجب ألا يعتمد عليها بشكل كامل. كما لا تتحمل مجموعة إدارة الاستثمار بأية حال من الأحوال أي مسؤولية مباشرة أو غير مباشرة عن أي خسارة تنتج عن أي استخدام لهذا التقرير أو محتوياته. هذا ولا يجوز إعادة نسخ هذا التقرير أو توزيعه أو نشره بواسطة أي متلقي لأي غرض من الأغراض.