

التاريخ: 2015/05/12

رقم التقرير: 1157

"العربي" اليومي للأسواق المالية الخليجية والعالمية

مؤشرات أسواق الأسهم الخليجية	الإغلاق الحالي	الإغلاق السابق	التغير	اليوم/اليوم	الشهر/اليوم	السنة/اليوم
	%	%	%	%	%	%
مؤشر العربي عُمان 20	1,113.50	1,111.97	1.53	0.14%	0.66%	-2.66%
مؤشر العربي خليجي 50	1,293.74	1,301.78	(8.04)	-0.62%	-0.93%	7.84%
مؤشر العربي للشرق الأوسط وشمال أفريقيا 200	1,185.00	1,192.11	(7.11)	-0.60%	-1.44%	5.72%
مؤشر بلومبيرج 200 لدول الخليج	77.45	78.03	(0.58)	-0.74%	-2.26%	7.52%
سوق مسقط للأوراق المالية	6,322.59	6,313.84	8.75	0.14%	0.00%	-0.33%
السوق المالية السعودية	9,555.48	9,583.24	(27.76)	-0.29%	-2.84%	14.67%
سوق الكويت للأوراق المالية	6,382.62	6,388.84	(6.22)	-0.10%	0.09%	-2.34%
بورصة قطر	12,250.21	12,279.17	(28.96)	-0.24%	0.70%	-0.29%
بورصة البحرين	1,389.01	1,390.26	(1.25)	-0.09%	-0.12%	-2.63%
سوق دبي المالي	4,056.32	4,071.58	(15.26)	-0.37%	-4.08%	7.48%
سوق أبوظبي للأوراق المالية	4,594.19	4,587.62	6.57	0.14%	-1.14%	1.44%

المصدر: بلومبيرج وزاوايا ومجموعة إدارة الاستثمار في بنك عُمان العربي (مؤشر سوق الاسهم السعودي ومؤشر بلومبيرج 200 محدث حتى الساعة 2:30 pm بتوقيت مسقط)

أسعار السلع	السعر	التغير	اليوم/اليوم	السنة/اليوم
	دولار	دولار	%	%
خام برنت الأجل للبرميل	66.30	1.37	2.11	8.32
خام غرب تكساس الأجل للبرميل	60.31	1.05	1.77	8.37
خام عمان الأجل للبرميل	64.28	1.08	1.71	10.69
الذهب للأوقية	1,194.05	10.07	0.85	0.78
الفضة للأوقية	16.46	0.15	0.93	4.81
بلاتينيوم للأوقية	1,134.40	7.50	0.67	(6.09)
التحاسن طن متري	6,365.00	(22.50)	(0.35)	1.03
الألمنيوم طن متري	1,879.00	(10.00)	(0.53)	1.43
الرصاص طن متري	2,010.00	(30.00)	(1.47)	8.18
الزنك طن متري	2,305.00	(50.00)	(2.12)	5.83
النيكل طن متري	14,280.00	(20.00)	(0.14)	(5.74)

المصدر: بلومبيرج (الأسواق مغلقة يومي السبت و الأحد)

أسعار صرف العملات*	العملة	الدولار مقابل العملة	العملة مقابل الدولار
اليورو	1.1163	0.8960	
الجنيه الاسترليني	1.5485	0.6459	
الدين الياباني	0.0083	119.9320	
الريال العماني	2.6073	0.3862	

المصدر: أوندا (Oanda)

الأسواق العالمية	القيمة	التغير	اليوم/اليوم	السنة/اليوم	المدينة
	%	%	%	%	
أوروبا					
فايننشال تايمز	6,902.11	(127.50)	(1.81)	5.12	انجلترا
داكس	11,417.47	(255.90)	(2.19)	16.44	المانيا
كاك 40	4,937.22	(90.95)	(1.81)	15.55	فرنسا
الولايات المتحدة الأمريكية					
داو جونز	18,105.17	(85.94)	(0.47)	1.58	الولايات المتحدة
أس أندي 500	2,105.33	(10.77)	(0.51)	2.26	الولايات المتحدة
ناسداك	4,993.57	(9.98)	(0.20)	5.44	الولايات المتحدة
آسيا الباسيفيكية					
نيكاي 225	19,624.84	3.93	0.02	12.46	اليابان
هانج سينج	27,407.18	(311.02)	(1.12)	16.11	هونغ كونج
مؤشرات الاسواق العربية					
بورصة تونس	5,598.24	17.33	0.31	9.99	تونس
البورصة المصرية	8,662.25	(29.60)	(0.34)	(2.96)	مصر
بورصة عمان	2,128.05	4.16	0.20	(1.73)	الأردن
سوق فلسطين للأوراق المالية	482.84	-	-	(3.97)	فلسطين
بورصة بيروت	1,194.91	2.01	0.17	2.11	لبنان
إم اس سي أي					
البحرين	107.88	(0.04)	(0.04)	6.35	
الكويت	527.30	2.70	0.51	(2.23)	
عمان	740.64	(0.09)	(0.01)	(1.67)	
قطر	1,004.14	(1.30)	(0.13)	(4.08)	
الإمارات	457.86	2.56	0.56	2.11	
الأسواق الخليجية	550.12	(0.76)	(0.14)	(2.29)	

المصدر: بلومبيرج ، الساعة الثالثة بتوقيت مسقط (ملاحظة: الأسواق العالمية مغلقة يومي السبت والأحد)

بعض النسب الرئيسية لأسواق الأسهم الخليجية	مكرر ربحية السهم	السعر الى القيمة الدفترية
مرة	مرة	مرة
سوق مسقط للأوراق المالية*	9.11	1.40
السوق المالية السعودية	19.99	2.28
سوق الكويت للأوراق المالية	16.78	1.08
بورصة قطر	12.91	1.97
سوق البحرين للأوراق المالية	8.91	0.94
سوق دبي المالي	9.22	1.49
سوق أبوظبي للأوراق المالية	11.63	1.45

المصدر: زاوايا، بلومبيرج* ، مكرر الربحية (مرة) = سعر الإغلاق / ربحية السهم . السعر الى القيمة الدفترية (مرة) = سعر الإغلاق / (إجمالي حقوق المساهمين ÷ عدد الاسهم)

الأسعار والعوائد لصكوك خليجية مختارة

تصنيف	العرض		الطلب		عائد الصك	العملة	نوع العائد	فترة الاستحقاق	إسم مُصدر الصك
	عائد %	السعر	عائد %	السعر					
-	5.38	102.28	5.44	101.36	5.50%	دولار أمريكي	متغير	دائمة	صكوك مصرف الهلال
-	4.60	104.11	4.68	103.28	5.00%	دولار أمريكي	ثابت	4/30/2029	صكوك حكومة دبي
Baa2	3.85	105.46	3.95	104.67	4.56%	دولار أمريكي	ثابت	6/18/2024	صكوك شركة إعمار العقارية
-	5.92	102.06	6.16	101.21	6.50%	دولار أمريكي	ثابت	5/28/2019	صكوك دار الأركان للتطوير العقاري
A1	4.99	107.75	4.99	107.75	5.50%	دولار أمريكي	ثابت	4/8/2044	صكوك الشركة السعودية للكهرباء الدولية

المصدر: بلومبيرج، الأسعار الموضحة تخضع لتطورات السوق

الأسعار والعوائد لسندات خليجية مختارة

تصنيف	العرض		الطلب		عائد السند	العملة	نوع العائد	فترة الاستحقاق	إسم مُصدر السند
	عائد %	السعر	عائد %	السعر					
BBB	4.10	112.45	4.21	111.68	4.10%	دولار أمريكي	ثابتة	7/5/2022	سندات حكومة مملكة البحرين
-	2.95	122.09	2.95	122.09	7.38%	دولار أمريكي	ثابتة	10/21/2020	هيئة كهرباء ومياه دبي
A	3.69	111.25	3.69	111.25	5.00%	دولار أمريكي	ثابتة	10/19/2025	شركة اتصالات قطر
BBB	3.71	169.28	3.81	167.74	9.75%	دولار أمريكي	ثابتة	6/15/2030	سندات حكومة دولة قطر
AA	1.83	118.44	1.83	118.44	6.75%	دولار أمريكي	ثابتة	4/8/2019	سندات حكومة أبوظبي

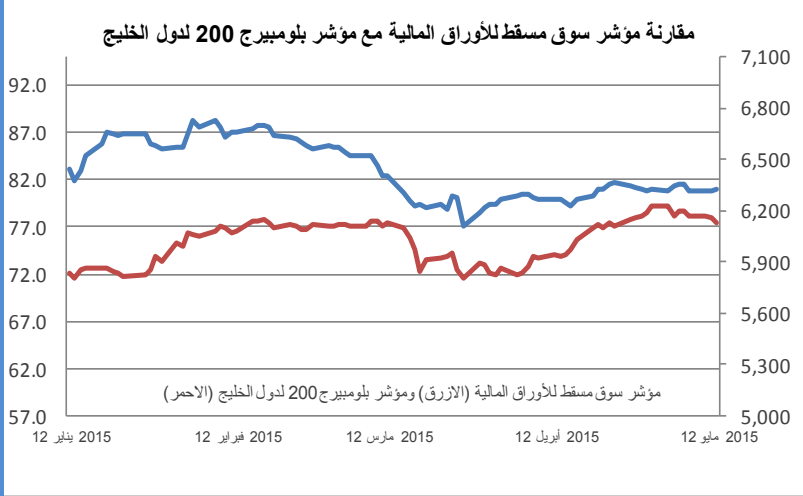
المصدر: بلومبيرج، الأسعار الموضحة تخضع لتطورات السوق

شركات عالمية مختارة

الأسبوع الأدنى	الأسبوع الأعلى	السنة/اليوم %	الشهر/الشهر %	اليوم/اليوم %	السعر الحالي دولار	
511.50	718.50	0.66	(10.57)	(0.73)	609.00	شركة سامسونج للإلكترونيات
14.37	18.21	(7.83)	4.90	0.24	16.49	بنك أوف أمريكا كورب
52.97	65.65	4.59	6.08	(0.06)	65.45	جي بي مورغان تشيس
3.00	5.93	(10.67)	0.97	(1.51)	5.53	رويال بنك أوف سكوتلاند
83.63	134.54	14.44	(0.61)	(1.02)	126.32	شركة أبل
107.59	145.80	9.54	(1.58)	(3.29)	137.45	شركة تويوتا موتورز كوربوريشن
32.93	52.62	(13.68)	(3.50)	(1.11)	43.60	شركة باهوا!
116.32	158.83	12.24	(5.50)	0.30	145.89	شركة بوينج
39.27	50.05	1.98	13.54	(0.80)	47.37	شركة مايكروسوفت
27.85	38.05	12.97	(1.12)	(0.23)	34.40	كارفور
9.59	15.28	12.52	0.57	(1.45)	14.94	شركة تليفونيكالياهو
13.15	23.97	15.76	(0.85)	(1.07)	20.27	شركة ريبسول للنفط والغاز

المصدر: بلومبيرج

سوق مسقط للأوراق المالية

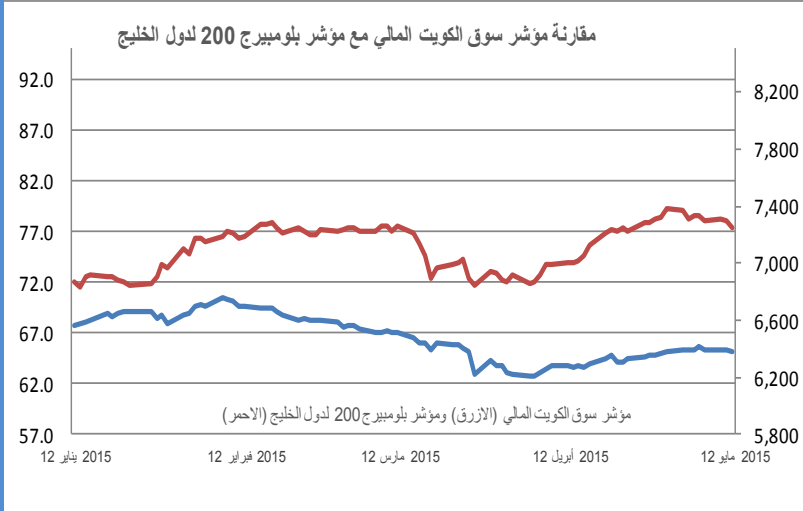


إغلاق المؤشر	6,322.59
(% التغير) التغير	8.75
الإغلاق السابق	6,313.84
الإفتتاح	6,314.78
خلال اليوم (الأعلى)	6,324.03
خلال اليوم (الأننى)	6,312.74
% السنة/اليوم	-0.33%
الأسهام المتداولة	18,988,326
القيمة المتداولة	4,624,771
إجمالي عدد الشركات/الأسهام المتداولة	46
عدد الشركات:	14 مستقرة 8 المنخفضة 24 المرتفعة

أعلى ثلاث شركات - كمية الأسهم		أعلى ثلاث شركات - خاسرة			أعلى ثلاث شركات - رابحة	
كمية الأسهم (000)	الشركة	التغير	السعر (ر.ع.)	الشركة	التغير	السعر (ر.ع.)
2,913	المدينة للاستثمار	-4.59%	0.104	سندات بنك مسقط المحولة 4.5	8.57%	0.076
2,754	الباطنة للطاقة	-1.27%	0.312	البنك الوطني العماني	6.15%	0.138
2,138	بنك مسقط	-0.94%	1.050	سندات بنك مسقط الثانوية 8	4.80%	0.131

المصدر: موقع السوق الالكتروني، مباشر، مجموعة ادارة الاستثمار في بنك عُمان العربي وبلومبيرج

سوق الكويت للأوراق المالية

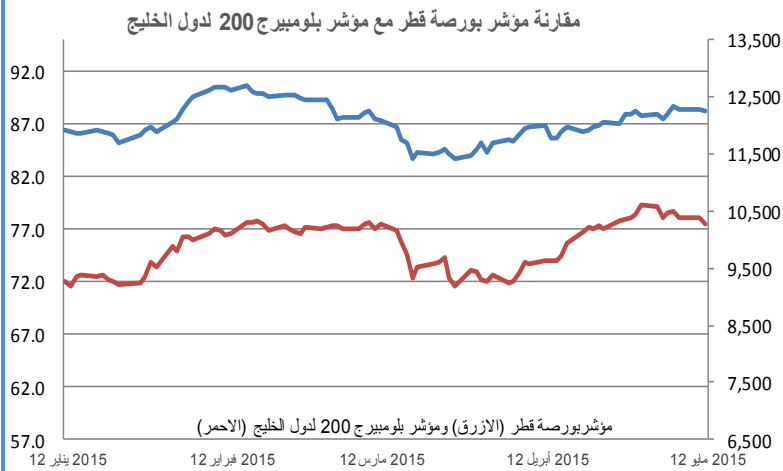


إغلاق المؤشر	6,382.62
(% التغير) التغير	-0.10%
الإغلاق السابق	6,388.84
الإفتتاح	6,388.84
خلال اليوم (الأعلى)	6,389.89
خلال اليوم (الأننى)	6,366.19
% السنة/اليوم	-2.34%
الأسهام المتداولة	126,998,655
القيمة المتداولة	13,250,709
إجمالي عدد الشركات/الأسهام المتداولة	124
عدد الشركات:	47 مستقرة 36 المنخفضة 41 المرتفعة

أعلى ثلاث شركات - كمية الأسهم		أعلى ثلاث شركات - خاسرة			أعلى ثلاث شركات - رابحة	
كمية الأسهم	الشركة	التغير	السعر (د.ك.)	الشركة	التغير	السعر (د.ك.)
19,380,718	تمويل خليج	-8.20%	112	الخصوصية	6.56%	33
11,036,602	المدينة	-6.76%	35	مينا	3.92%	106
9,247,016	صفاء عقار	-6.76%	138	صلبوخ	3.75%	42

المصدر: موقع السوق الالكتروني، مباشر، مجموعة ادارة الاستثمار في بنك عُمان العربي وبلومبيرج

بورصة قطر

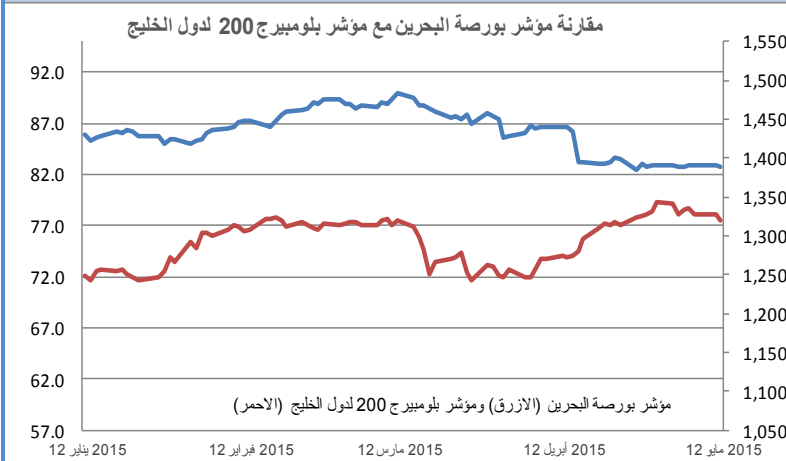


إغلاق المؤشر	12,250.21
(% التغير) التغير	-0.24%
الإغلاق السابق	12,279.17
الإفتتاح	12,272.34
خلال اليوم (الأعلى)	12,283.24
خلال اليوم (الأدنى)	12,223.19
% السنة/اليوم	-0.29%
الأسهم المتداولة	7,017,382
القيمة المتداولة	293,162,900
عدد الشركات:	المرتفعة 14 المنخفضة 23 المستقرة 6

أعلى ثلاث شركات - كمية الأسهم		أعلى ثلاث شركات - خاسرة		أعلى ثلاث شركات - رابحة	
الشركة	كمية الأسهم	الشركة	السعر (ر.ق.)	الشركة	السعر (ر.ق.)
قطر وعمان	1,379,654	السيما	41.400	زاد القابضة	104.000
الريان	660,505	التحويلية	45.500	قطر وعمان	17.050
ازدان القابضة	551,803	الكهرباء والماء	214.000	الطبية	17.400

المصدر: موقع السوق الإلكتروني، مباشر، مجموعة ادارة الاستثمار في بنك عُمان العربي وبلومبيرج

بورصة البحرين

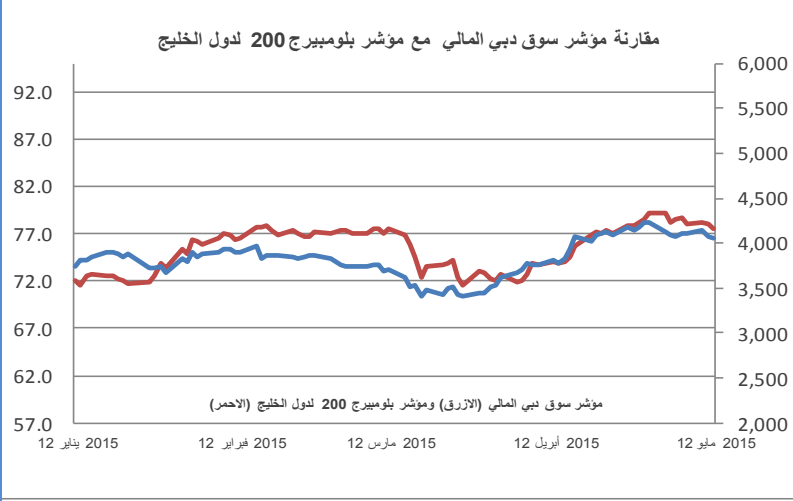


إغلاق المؤشر	1,389.01
(% التغير) التغير	-0.09%
الإغلاق السابق	1,390.26
الإفتتاح	1,390.09
خلال اليوم (الأعلى)	1,390.09
خلال اليوم (الأدنى)	1,387.54
% السنة/اليوم	-2.63%
الأسهم المتداولة	2,548,509
القيمة المتداولة	210,076
عدد الشركات:	المرتفعة 3 المنخفضة 3 المستقرة 4

أعلى ثلاث شركات - كمية الأسهم		أعلى ثلاث شركات - خاسرة		أعلى ثلاث شركات - رابحة	
الشركة	كمية الأسهم	الشركة	السعر (د.بحريني.)	الشركة	السعر (د.بحريني.)
البحرين للتسهيلات	2,083,829	المصرف الخليجي	0.062	البحرين للتسهيلات	0.770
بنك البحرين الوطني	291,586	مصرف السلام	0.143	بنك البحرين الوطني	0.810
بنكوك	23,640	البا	0.505	بنكوك	0.340

المصدر: موقع السوق الإلكتروني، مباشر، مجموعة ادارة الاستثمار في بنك عُمان العربي وبلومبيرج

سوق دبي المالي

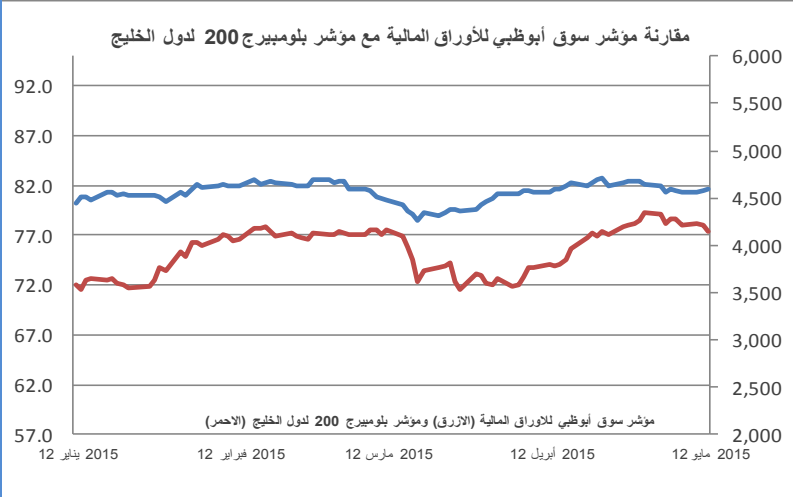


إغلاق المؤشر	4,056.32
(% التغير) التغير	-0.37%
الإغلاق السابق	4,071.58
الإفتتاح	4,071.58
خلال اليوم (الأعلى)	4,075.04
خلال اليوم (الأدنى)	4,024.90
% السنة/اليوم	7.48%
الأسهم المتداولة	452,534,700
القيمة المتداولة	588,189,450
عدد الشركات:	المرتفعة 14 المنخفضة 17 المستقرة 2

أعلى ثلاث شركات - كمية الأسهم		أعلى ثلاث شركات - خاسرة		أعلى ثلاث شركات - رابحة	
كمية الأسهم	الشركة	التغير	السعر (د. إماراتي)	الشركة	التغير
192,286,611	مجموعة جي أف اتش	-3.85%	0.625	دار التكافل	2.8%
71,207,151	الاتحاد العقارية	-3.31%	1.170	الاتحاد العقارية	1.5%
27,769,579	ديار	-3.23%	0.808	ديار	0.9%

المصدر: موقع السوق الإلكتروني، مباشر، مجموعة إدارة الاستثمار في بنك عُمان العربي وبلومبيرج

سوق أبوظبي للأوراق المالية

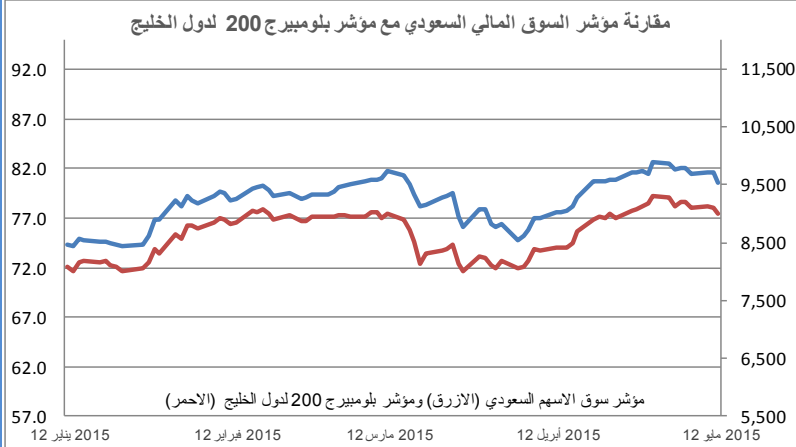


إغلاق المؤشر	4,594.19
(% التغير) التغير	0.14%
الإغلاق السابق	4,587.62
الإفتتاح	4,588.15
خلال اليوم (الأعلى)	4,594.19
خلال اليوم (الأدنى)	4,565.19
% السنة/اليوم	1.44%
الأسهم المتداولة	66,075,230
القيمة المتداولة	132,939,300
عدد الشركات:	المرتفعة 13 المنخفضة 10 المستقرة 7

أعلى ثلاث شركات - كمية الأسهم		أعلى ثلاث شركات - خاسرة		أعلى ثلاث شركات - رابحة	
كمية الأسهم	الشركة	التغير	السعر (د. إماراتي)	الشركة	التغير
27,823,975	إشراق	-6.36%	1.030	أركان	14.74%
8,852,586	الدار العقارية	-5.41%	0.700	طاقة	11.11%
8,661,344	دانة غاز	-4.41%	0.650	بلذكو	7.44%

المصدر: موقع السوق الإلكتروني، مباشر، مجموعة إدارة الاستثمار في بنك عُمان العربي وبلومبيرج

السوق المالية السعودية

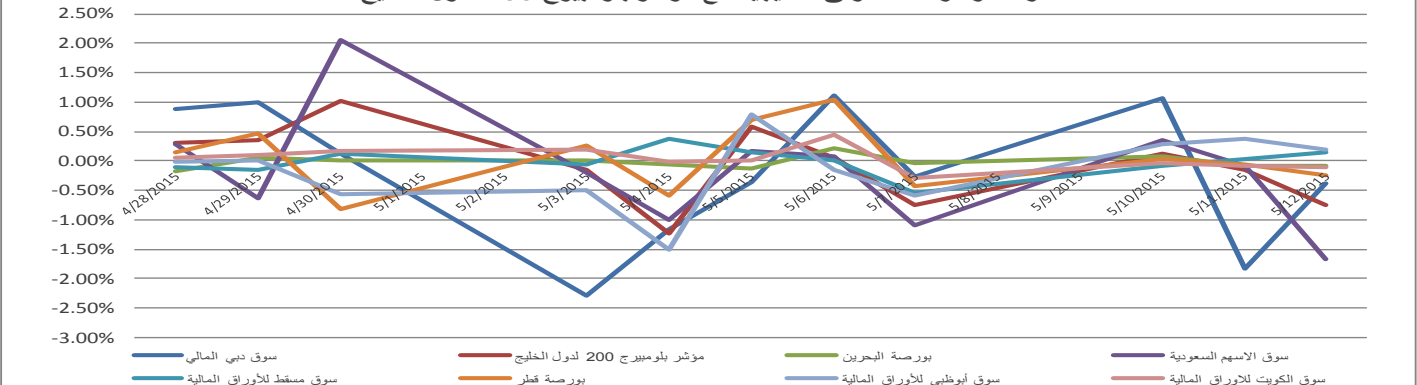


إغلاق المؤشر	9,555.48
(% التغير) التغير	-27.76
الإغلاق السابق	9,583.24
الإفتتاح	9,583.24
خلال اليوم (الأعلى)	9,592.76
خلال اليوم (الأدنى)	9,538.75
% السنة/اليوم	14.67%
الأسهل المتداولة	108,542,900
القيمة المتداولة	2,910,650,000
عدد الشركات :	38 المرتفعة 98 المنخفضة 28 المستقرة

أعلى ثلاث شركات - كمية الأسهم		أعلى ثلاث شركات - خاسرة		أعلى ثلاث شركات - رابحة	
كمية الأسهم	الشركة	التغير	السعر (ر.س.)	الشركة	السعر (ر.س.)
12,265,291	دار الأركان	-5.17%	13.200	أمانة للتأمين	17.000
7,920,698	إعمار المدينة	-2.67%	14.950	سوليديتي	44.000
6,827,636	مصرف الإنماء	-2.11%	28.800	سامبا	51.000

المصدر: موقع السوق الإلكتروني ، مباشر ، مجموعة ادارة الاستثمار في بنك عمان العربي وبلومبيرج

مقارنة مؤشرات الاسواق الخليجية مع مؤشر بلومبيرج 200 لدول الخليج



أكبر خمسة شركات خليجية مساهمة ، حسب الأرباح لآخر 12 شهر

الترتيب	الشركة	السوق	الأرباح (مليون دولار)	القطاع
1	سايك	السعودية	6,247.3	البتر وكيموايات
2	بنك قطر الوطني	قطر	2,822.8	البنوك
3	البنك الأهلي التجاري	السعودية	2,307.5	البنوك
4	الاتصالات السعودية	السعودية	2,934.9	الاتصالات
5	الراجحي	السعودية	1,822.5	المصارف الإسلامية، البنوك

المصدر: أرقام



OAB - IMG Winner of the
'Best Brokerage Award'
from MSM for
6 Consecutive Years



39th International Trophy for Quality
Awarded to Oman Arab Bank SAOC
By Trade Leaders' Club

قسم تطوير المنتجات

البريد الإلكتروني:

b.alrousan@oabinvest.com

قسم تطوير الأعمال

البريد الإلكتروني:

PB@oabinvest.com

قسم الأبحاث والدراسات

البريد الإلكتروني:

Research@oabinvest.com

قسم تمويل الشركات والاستشارات

البريد الإلكتروني:

Corporatefinance@oabinvest.com

قسم إدارة الأصول

البريد الإلكتروني:

Assetmanagement@oabinvest.com

قسم الوساطة المالية

البريد الإلكتروني:

Brokerage@oabinvest.com

قسم خدمات العملاء

البريد الإلكتروني:

customerservice@oabinvest.com

قسم الحافظ الأمين

البريد الإلكتروني:

custody@oabinvest.com

قسم إدارة الثروات للأسواق الهندية

البريد الإلكتروني:

d.gadhvi@oabinvest.com

ص.ب. 2010 روي 112، مسقط - سلطنة عُمان

هاتف: +968 24 754 576 فاكس: +968 24 125 125

الموقع الإلكتروني <http://www.oabinvest.com> البريد الإلكتروني research@oabinvest.com



إخلاء المسؤولية

تم إعداد هذا التقرير بواسطة قسم البحوث والدراسات بمجموعة إدارة الاستثمار - بنك عمان العربي لأغراض توفير المعلومات فقط. وتحت أي ظرف لا يجوز استخدام هذا التقرير كتوصية ولا يجوز اعتباره عرضاً لبيع أو شراء أي أوراق مالية. ومع حرصنا الشديد على أن تكون المعلومات الواردة في التقرير صحيحة أو غير مضللة في وقت النشر إلا أننا في نفس الوقت لا نؤكد دقتها أو اكتمالها. وبناءً عليه يجب ألا يعتمد عليها بشكل كامل. كما لا تتحمل مجموعة إدارة الاستثمار بأية حال من الأحوال أي مسؤولية مباشرة أو غير مباشرة عن أي خسارة تنتج عن أي استخدام لهذا التقرير أو محتوياته. هذا ولا يجوز إعادة نسخ هذا التقرير أو توزيعه أو نشره بواسطة أي متلقي لأي غرض من الأغراض.