

التاريخ: 2016/05/11

رقم التقرير: 1405

"العربي" اليومي للأسواق المالية الخليجية والعالمية

السنة/اليوم	الشهر/اليوم	اليوم/اليوم	التغير	الإغلاق السابق	الإغلاق الحالي	مؤشرات أسواق الأسهم الخليجية
%	%	%				
5.00%	-0.25%	-0.44%	(4.81)	1,085.14	1,080.33	مؤشر العربي عُمان 20
0.43%	-1.98%	-0.23%	(2.46)	1,073.52	1,071.06	مؤشر العربي خليجي 50
-0.33%	-1.73%	-0.17%	(1.62)	951.67	950.05	مؤشر العربي للشرق الأوسط وشمال افريقيا 200
-1.73%	-2.44%	-0.15%	(0.09)	61.27	61.18	مؤشر بلومبيرج 200 لدول الخليج
10.03%	0.16%	-0.51%	(30.33)	5,978.89	5,948.56	سوق مسقط للأوراق المالية
-3.82%	-2.33%	0.04%	2.65	6,644.82	6,647.47	السوق المالية السعودية
-4.25%	-0.98%	0.46%	24.48	5,351.80	5,376.28	سوق الكويت للأوراق المالية
-5.19%	-2.67%	0.05%	4.80	9,883.59	9,888.39	بورصة قطر
-9.17%	-0.69%	-0.18%	(1.95)	1,106.40	1,104.45	بورصة البحرين
5.65%	-5.08%	0.50%	16.53	3,312.37	3,328.90	سوق دبي المالي
1.82%	-4.42%	-0.94%	(41.81)	4,427.39	4,385.58	سوق أبوظبي للأوراق المالية

المصدر: بلومبيرج وزاوبا ومجموعة إدارة الاستثمار في بنك عُمان العربي (مؤشر سوق الأسهم السعودي ومؤشر بلومبيرج 200 محدث حتى الساعة 2:30 pm بتوقيت مسقط)

السنة/اليوم	اليوم/اليوم	التغير	السعر	السلع
%	%	دولار	دولار	
10.45	(0.35)	(0.16)	45.36	خام برنت الأجل للبرميل
8.79	(0.85)	(0.38)	44.29	خام غرب تكساس الأجل للبرميل
35.05	(0.68)	(0.29)	42.15	خام عمان الأجل للبرميل
19.90	0.56	7.10	1,272.68	الذهب للأوقية
25.07	1.29	0.22	17.33	الفضة للأوقية
18.92	0.81	8.52	1,062.05	بلاتينيوم للأوقية
(0.53)	(0.13)	(6.00)	4,680.00	التحاس طن متري
3.12	(0.45)	(7.00)	1,554.00	الألمنيوم طن متري
(2.57)	0.95	16.50	1,747.00	الورصاص طن متري
14.85	0.71	13.00	1,848.00	الزنك طن متري
(1.25)	1.22	105.00	8,710.00	التيتال طن متري

المصدر: بلومبيرج (الأسواق مغلقة يومي السبت و الأحد)

أسعار صرف العملات*		
العملة	الدولار مقابل العملة	العملة مقابل الدولار
اليورو	1.1382	0.8787
الجنيه الاسترليني	1.4427	0.6932
الين الياباني	0.0092	108.9140
الريال العماني	2.6061	0.3863

المصدر: أوندا (Oanda)

الأسواق العالمية	المدينة	القيمة	التغير	اليوم/اليوم	السنة/اليوم
			%	%	%
أوروبا					
فايننشال تايمز	انجلترا	6,143.04	(14.34)	(0.23)	(1.59)
داكس	المانيا	9,981.31	(65.29)	(0.65)	(7.09)
كاك 40	فرنسا	4,299.42	(39.03)	(0.90)	(7.28)
الولايات المتحدة الأمريكية					
داو جونز	الولايات المتحدة	17,928.35	222.44	1.26	2.89
أس أندي 500	الولايات المتحدة	2,084.39	25.70	1.25	1.98
ناسداك	الولايات المتحدة	4,809.88	59.67	1.26	(3.94)
آسيا الباسيفيكية					
نيكاي 225	اليابان	16,579.01	13.82	0.08	(12.90)
هانج سينج	هونغ كونج	20,055.29	(187.39)	(0.93)	(8.48)
مؤشرات الاسواق العربية					
بورصة تونس	تونس	5,472.10	(1.23)	(0.02)	8.53
البورصة المصرية	مصر	7,545.88	(76.03)	(1.00)	7.71
بورصة عمان	الأردن	2,104.84	(5.36)	(0.25)	(1.47)
سوق فلسطين للأوراق المالية	فلسطين	498.15	-	-	(6.49)
بورصة بيروت	لبنان	1,155.04	(0.24)	(0.02)	(1.24)
إم إس سي آي					
	البحرين	69.81	0.56	0.81	(7.78)
	الكويت	420.30	(1.88)	(0.45)	(6.67)
	عمان	672.08	(4.48)	(0.66)	3.65
	قطر	771.41	1.82	0.24	(4.67)
	الإمارات	373.71	(4.34)	(1.15)	4.96
	الأسواق الخليجية	439.58	(1.91)	(0.43)	(1.29)

المصدر: بلومبيرج ، الساعة الثالثة بتوقيت مسقط (ملاحظة: الأسواق العالمية مغلقة يومي السبت والأحد)

بعض النسب الرئيسية لأسواق الأسهم الخليجية	مكرر ربحية السهم	السعر الى القيمة الدفترية
مرة	مرة	مرة
سوق مسقط 30 *	11.35	1.35
السوق المالية السعودية	15.35	1.56
سوق الكويت للأوراق المالية	17.52	1.01
بورصة قطر	13.45	1.54
سوق البحرين للأوراق المالية	9.18	0.62
سوق دبي المالي	11.12	1.22
سوق أبوظبي للأوراق المالية	11.50	1.45

المصدر: بلومبيرج ، * مكرر الربحية (مرة) = سعر الإغلاق / ربحية السهم . السعر الى القيمة الدفترية (مرة) = سعر الإغلاق / (إجمالي حقوق المساهمين + عدد الاسهم) لجميع شركات الأسواق الخليجية باستثناء سوق مسقط

الأسعار والعوائد لصكوك خليجية مختارة

تصنيف	العرض		الطلب		عائد الصك	العملة	نوع العائد	فترة الاستحقاق	إسم مُصدر الصك
	عائد %	السعر	عائد %	السعر					
-	4.84	102.53	4.91	101.49	5.50%	دولار أمريكي	متغير	دائمة	صكوك مصرف الهلال
-	4.16	108.38	4.25	107.43	5.00%	دولار أمريكي	ثابت	4/30/2029	صكوك حكومة دبي
Baa2	4.07	103.39	4.07	103.39	4.56%	دولار أمريكي	ثابت	6/18/2024	صكوك شركة إعمار العقارية
-	8.81	93.94	9.57	92.06	6.50%	دولار أمريكي	ثابت	5/28/2019	صكوك دار الأركان للتطوير العقاري
A1 /*-	5.64	98.07	5.64	98.07	5.50%	دولار أمريكي	ثابت	4/8/2044	صكوك الشركة السعودية للكهرباء الدولية

المصدر: بلومبيرج، الأسعار الموضحة تخضع لتطورات السوق

الأسعار والعوائد لسندات خليجية مختارة

تصنيف	العرض		الطلب		عائد السند	العملة	نوع العائد	فترة الاستحقاق	إسم مُصدر السند
	عائد %	السعر	عائد %	السعر					
BBB	5.87	101.31	6.00	100.61	5.87%	دولار أمريكي	ثابتة	7/5/2022	سندات حكومة مملكة البحرين
-	2.98	118.13	2.98	118.13	7.38%	دولار أمريكي	ثابتة	10/21/2020	هيئة كهرباء ومياه دبي
A	3.61	111.00	3.61	111.00	5.00%	دولار أمريكي	ثابتة	10/19/2025	شركة اتصالات قطر
BBB	3.87	163.46	3.94	162.29	9.75%	دولار أمريكي	ثابتة	6/15/2030	سندات حكومة دولة قطر
AA	1.49	114.90	1.49	114.90	6.75%	دولار أمريكي	ثابتة	4/8/2019	سندات حكومة أبوظبي

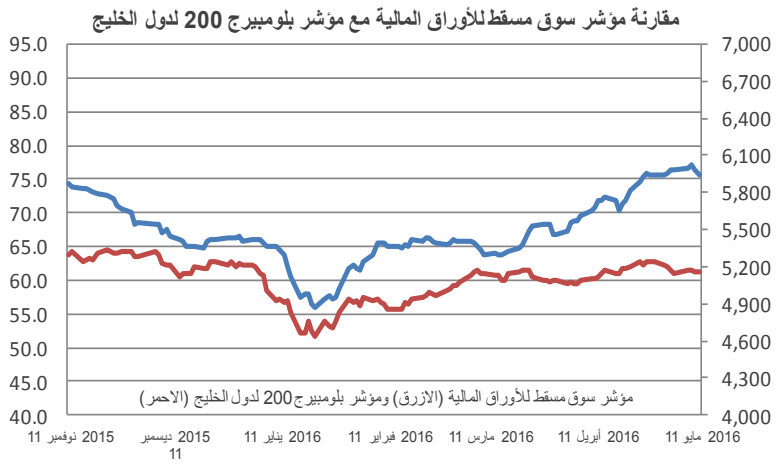
المصدر: بلومبيرج، الأسعار الموضحة تخضع لتطورات السوق

شركات عالمية مختارة

الأسبوع 52 الأدنى	الأسبوع 52 الأعلى	السنة/اليوم %	الشهر/الشهر %	اليوم/اليوم %	السعر الحالي دولار	شركة
10.99	18.48	(15.03)	10.25	2.22	14.30	بنك أوف أمريكا كورب
50.07	70.61	(6.04)	6.60	1.36	62.04	جي بي مورغان تشيس
204.30	370.00	(30.20)	(1.63)	(2.04)	210.80	رويال بنك أوف سكوتلاند
91.85	132.97	(11.25)	(14.31)	0.68	93.42	شركة أبل
97.80	140.24	(14.81)	6.49	2.15	104.82	شركة تويوتا موتورز كوربوريشن
26.15	45.07	12.57	2.63	0.70	37.44	شركة ياهو!
102.10	150.59	(6.83)	5.32	1.98	134.72	شركة بوينج
39.72	56.85	(8.04)	(6.06)	1.90	51.02	شركة مايكروسوفت
65.99	110.30	(21.10)	3.13	(1.86)	77.03	شركة بي ام دبليو للسيارات (بال يورو)
24.62	36.88	(7.82)	6.16	1.85	31.35	جنرال موتورز
19.37	32.05	(2.15)	(0.75)	2.04	30.48	جنرال اليكتريك
13.13	21.41	(9.41)	(5.00)	0.00	15.78	شركة بيجو للسيارات

المصدر: بلومبيرج

سوق مسقط للأوراق المالية

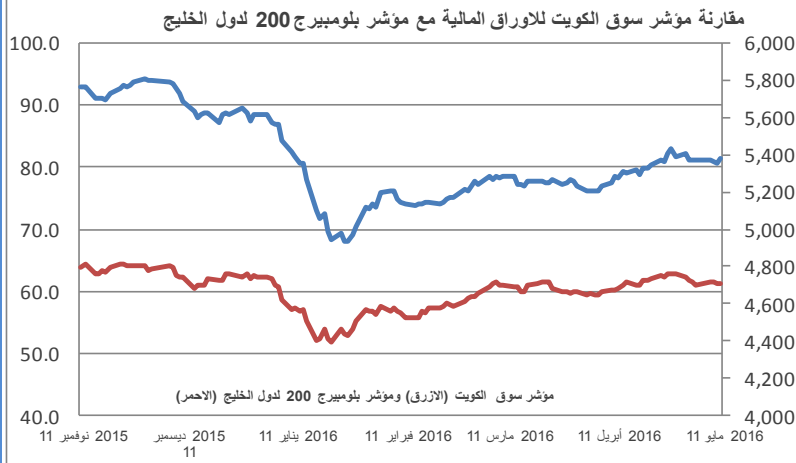


إغلاق المؤشر	5,948.56
(% التغير) التغير	-30.33
الإغلاق السابق	5,978.89
الإفتاح	5,978.89
خلال اليوم (الأعلى)	5,986.76
خلال اليوم (الأدنى)	5,946.71
% السنة/اليوم	10.03%
الأسهم المتداولة	15,280,950
القيمة المتداولة	3,517,025
إجمالي عدد الشركات/الأسهم المتداولة	47
عدد الشركات:	20
المرتفعة	8
المنخفضة	19
المستقرة	20

أعلى ثلاث شركات - كمية الأسهم		أعلى ثلاث شركات - خاسرة		أعلى ثلاث شركات - رابحة	
الشركة	كمية الأسهم (000)	الشركة	السعر (ر.ع.)	الشركة	السعر (ر.ع.)
عمان للاستثمارات والتمويل	2,129	الباطنة للتنمية والاستثمار	0.098	المتحدة للتمويل	0.140
جلفار للهندسة والمقاولات	1,915	الغاز الوطنية	0.534	عمان للاستثمارات والتمويل	0.208
الشرقية للاستثمار القابضة	1,077	الشرقية للاستثمار القابضة	0.147	الجزيرة للمنتجات الحديدية	0.194

المصدر: موقع السوق الإلكتروني ، مباشر ، مجموعة إدارة الاستثمار في بنك عُمان العربي وبلومبيرج

سوق الكويت للأوراق المالية

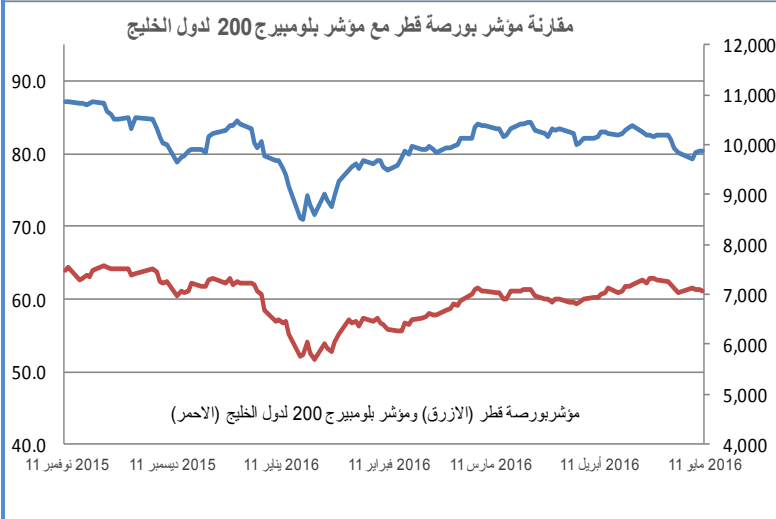


إغلاق المؤشر	5,376.28
(% التغير) التغير	24.48
الإغلاق السابق	5,351.80
الإفتاح	5,351.80
خلال اليوم (الأعلى)	5,376.64
خلال اليوم (الأدنى)	5,348.74
% السنة/اليوم	-4.25%
الأسهم المتداولة	146,779,107
القيمة المتداولة	12,984,344
إجمالي عدد الشركات/الأسهم المتداولة	130
عدد الشركات:	41
المرتفعة	56
المنخفضة	33
المستقرة	41

أعلى ثلاث شركات - كمية الأسهم		أعلى ثلاث شركات - خاسرة		أعلى ثلاث شركات - رابحة	
الشركة	كمية الأسهم	الشركة	السعر فلس (د.ك.)	الشركة	السعر فلس (د.ك.)
بتروجلف	10,393,838	ك تلفزيوني	24	أريد	1,220
ساحل	7,828,452	تحصيلات	54	الأنظمة	330
أندك	6,778,234	النخيل	99	أندك	14

المصدر: موقع السوق الإلكتروني ، مباشر ، مجموعة إدارة الاستثمار في بنك عُمان العربي وبلومبيرج

بورصة قطر

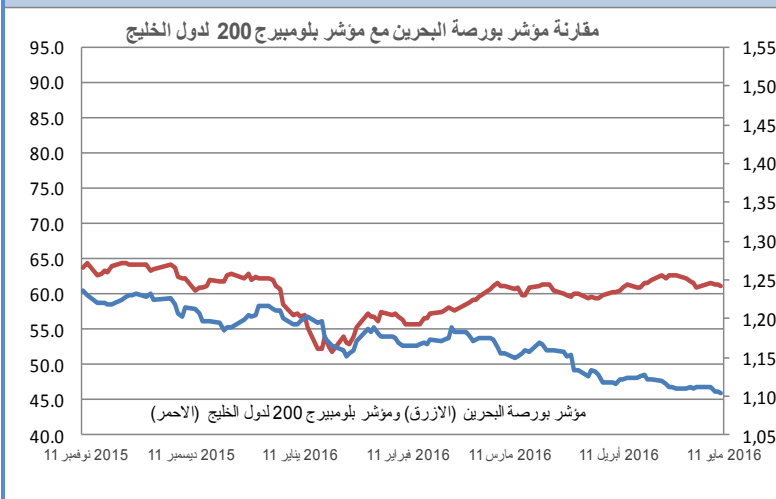


إغلاق المؤشر	9,888.39
% التغير	4.80
الإغلاق السابق	9,883.59
الإفتتاح	9,891.90
خلال اليوم (الأعلى)	9,948.45
خلال اليوم (الأدنى)	9,887.88
% السنة/اليوم	-5.19%
الأسهم المتداولة	8,623,542
القيمة المتداولة	293,276,300
عدد الشركات:	المرتفعة 23 المنخفضة 15 المستقرة 3

أعلى ثلاث شركات - كمية الأسهم		أعلى ثلاث شركات - خاسرة		أعلى ثلاث شركات - رابحة	
الشركة	كمية الأسهم	التغير	السعر (ر.ق.)	الشركة	السعر (ر.ق.)
بنك قطر الأول	1,836,099	-4.60%	12.250	بنك قطر الأول	22.850
إزدان القابضة	841,921	-3.99%	53.000	مجموعة المستثمرين القطريين	105.500
دلالة القابضة	701,606	-1.18%	75.500	قطر للتأمين	219.000

المصدر: موقع السوق الإلكتروني ، مباشر ، مجموعة ادارة الاستثمار في بنك عُمان العربي وبلومبيرج

بورصة البحرين



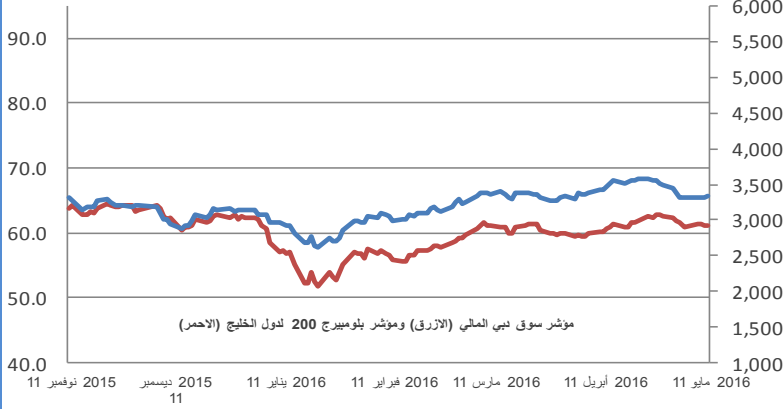
إغلاق المؤشر	1,104.45
% التغير	-1.95
الإغلاق السابق	1,106.40
الإفتتاح	1,105.17
خلال اليوم (الأعلى)	1,105.17
خلال اليوم (الأدنى)	1,104.45
% السنة/اليوم	-9.17%
الأسهم المتداولة	5,461,190
القيمة المتداولة	1,387,927
عدد الشركات:	المرتفعة - المنخفضة 2 المستقرة 6

أعلى ثلاث شركات - كمية الأسهم		أعلى ثلاث شركات - خاسرة		أعلى ثلاث شركات - رابحة	
الشركة	كمية الأسهم	التغير	السعر (د.بحريني.)	الشركة	السعر (د.بحريني.)
بيت التمويل الخليجي	2,516,127	-9.65%	1.030	شركة البحرين للسينما	-
المؤسسة العربية المصرفية	300,000	-2.04%	2.040	بيت التمويل الخليجي	-
الأهلي المتحد	83,036	-	-	-	-

المصدر: موقع السوق الإلكتروني ، مباشر ، مجموعة ادارة الاستثمار في بنك عُمان العربي وبلومبيرج

سوق دبي المالي

مقارنة مؤشر سوق دبي المالي مع مؤشر بلومبيرج 200 لدول الخليج



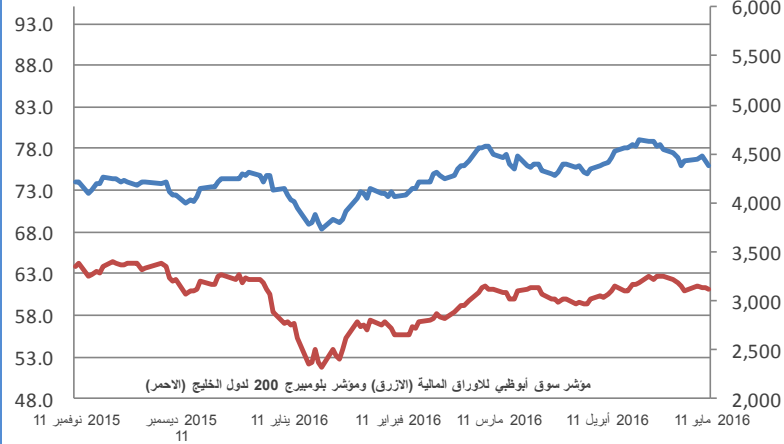
إغلاق المؤشر	3,328.90
(% التغير) التغير	0.50%
الإغلاق السابق	3,312.37
الإفتتاح	3,313.43
خلال اليوم (الأعلى)	3,352.01
خلال اليوم (الأدنى)	3,313.43
% السنة/اليوم	5.65%
الأسهم المتداولة	326,515,000
القيمة المتداولة	400,075,700
عدد الشركات:	2 المستقرة 12 المنخفضة 22 المرتفعة

أعلى ثلاث شركات - كمية الأسهم		أعلى ثلاث شركات - خاسرة		أعلى ثلاث شركات - رابحة	
الشركة	كمية الأسهم	الشركة	السعر (د.إماراتي)	الشركة	السعر (د.إماراتي)
أرابنك	77,302,453	الخليج للملاحة	1.050	بنك المشروق	77.000
بيت التمويل الخليجي	38,570,508	أرامكس	3.290	السلام السودان	1.640
أملاك	29,868,342	بيت التمويل الخليجي	0.878	أملاك	1.500

المصدر: موقع السوق الإلكتروني، مباشر، مجموعة ادارة الاستثمار في بنك عمان العربي وبلومبيرج

سوق أبوظبي للأوراق المالية

مقارنة مؤشر سوق أبوظبي للأوراق المالية مع مؤشر بلومبيرج 200 لدول الخليج

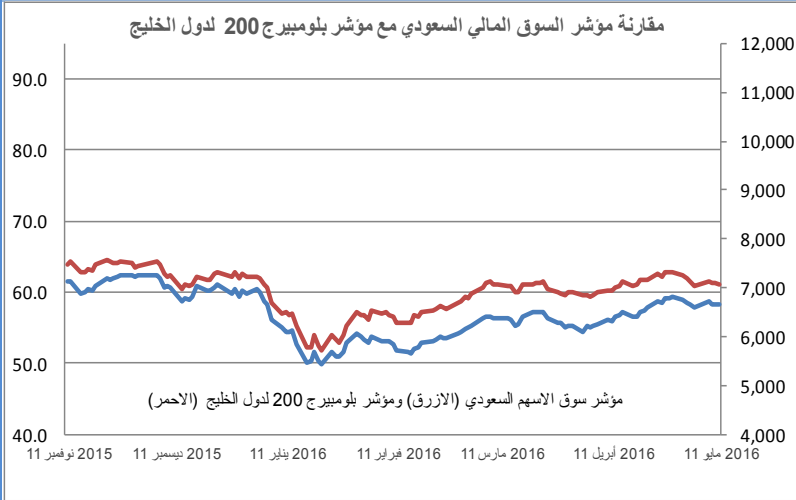


إغلاق المؤشر	4,385.58
(% التغير) التغير	-0.94%
الإغلاق السابق	4,427.39
الإفتتاح	4,430.82
خلال اليوم (الأعلى)	4,447.54
خلال اليوم (الأدنى)	4,376.29
% السنة/اليوم	1.82%
الأسهم المتداولة	149,874,500
القيمة المتداولة	185,433,000
عدد الشركات:	4 المستقرة 14 المنخفضة 14 المرتفعة

أعلى ثلاث شركات - كمية الأسهم		أعلى ثلاث شركات - خاسرة		أعلى ثلاث شركات - رابحة	
الشركة	كمية الأسهم	الشركة	السعر (د.إماراتي)	الشركة	السعر (د.إماراتي)
رأس الخيمة العقارية	53,743,981	شركة أبوظبي لبناء السفن	2.610	أسماك	1.740
اشراق	43,307,794	اكسا الهلال الأخضر للتأمين	0.760	شركة رأس الخيمة للدواجن والعلف	2.800
دانا	8,699,586	عمان والامارات للاستثمار القاب	1.170	بلدكو	0.500

المصدر: موقع السوق الإلكتروني، مباشر، مجموعة ادارة الاستثمار في بنك عمان العربي وبلومبيرج

السوق المالية السعودية

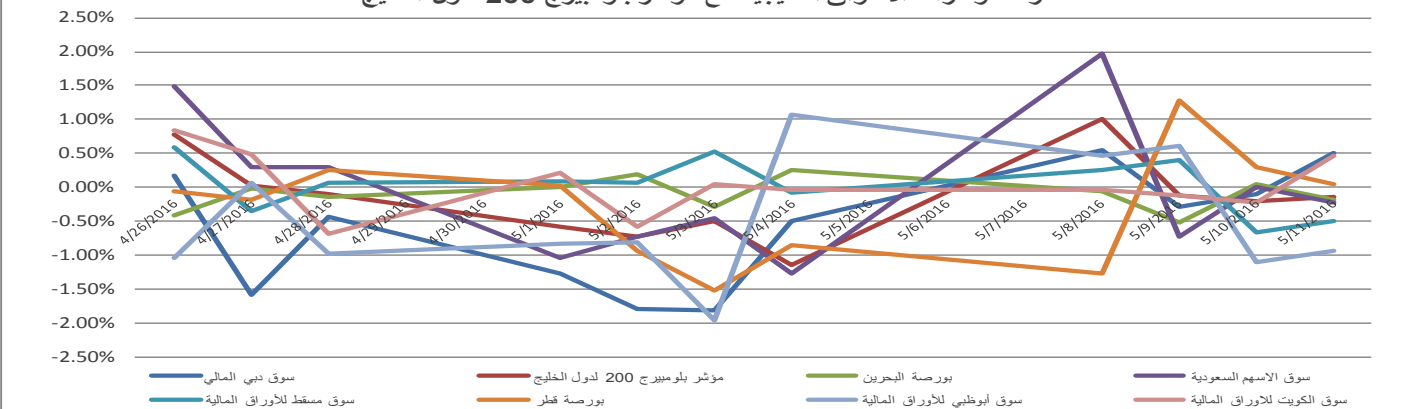


إغلاق المؤشر	6,647.47
% التغير	2.65
الإغلاق السابق	6,644.82
الإفتتاح	6,644.82
خلال اليوم (الأعلى)	6,679.97
خلال اليوم (الأننى)	6,637.00
% السنة/اليوم	-3.82%
الأسهم المتداولة	208,317,500
القيمة المتداولة	4,047,850,000
عدد الشركات:	المرتفعة 76 المنخفضة 83 المستقرة 9

أعلى ثلاث شركات - كمية الأسهم		أعلى ثلاث شركات - خاسرة		أعلى ثلاث شركات - رابحة	
كمية الأسهم	الشركة	التغير	السعر (ر.س.)	الشركة	التغير
29,042,868.00	الانماء	-5.93%	9.20	الاهلية	7.54%
19,427,109.00	السعودية للطباعة والتغليف	-3.12%	14.60	عناية	5.10%
12,622,896.00	كيان السعودية	-2.62%	22.65	أسلاك	4.24%
				السعر (ر.س.)	48.40
				التغير	23.70
				الشركة	28.30

المصدر: موقع السوق الالكتروني، مباشر، مجموعة ادارة الاستثمار في بنك عُمان العربي وبلومبيرج

مقارنة مؤشرات الاسواق الخليجية مع مؤشر بلومبيرج 200 لدول الخليج



أكبر خمسة شركات خليجية مساهمة، حسب الأرباح لآخر 12 شهر

الترتيب	الشركة	السوق	الأرباح (مليون دولار)	القطاع
1	سابك	السعودية	5,007.9	البتر وكيمويات
2	بنك قطر الوطني	قطر	3,041.4	البنوك
3	اتصالات السعودية	السعودية	2,488.5	الاتصالات
4	البنك الأهلي التجاري	السعودية	2,423.3	البنوك
5	اتصالات أبوظبي	أبوظبي	2,124.8	الاتصالات

المصدر: أرقام



صندوق عُمان العربي للأسواق الخليجية
Oman AI Arabi GCC Markets Fund
للإستفادة من خبراتنا
Benefit from our expertise



OAB - IMG Winner of the
'Best Brokerage Award'
from MSM for
6 Consecutive Years



39th International Trophy for Quality
Awarded to Oman Arab Bank SAOC
By Trade Leaders' Club

قسم تطوير المنتجات

البريد الإلكتروني:

b.alrousan@oabinvest.com

قسم تطوير الأعمال

البريد الإلكتروني:

BD@oabinvest.com

قسم الأبحاث والدراسات

البريد الإلكتروني:

Research@oabinvest.com

قسم تمويل الشركات والاستشارات

البريد الإلكتروني:

Corporatefinance@oabinvest.com

قسم إدارة الأصول

البريد الإلكتروني:

Assetmanagement@oabinvest.com

قسم الوساطة المالية

البريد الإلكتروني:

Brokerage@oabinvest.com

قسم خدمات العملاء

البريد الإلكتروني:

customerservice@oabinvest.com

قسم الحافظ الأمين

البريد الإلكتروني:

custody@oabinvest.com

قسم إدارة الثروات للأسواق الهندية

البريد الإلكتروني:

S.parvez@oabinvest.com

ص.ب. 2010 روي 112، مسقط - سلطنة عُمان

هاتف: +968 24 754 576 فاكس: +968 24 125 125

الموقع الإلكتروني <http://www.oabinvest.com> البريد الإلكتروني research@oabinvest.com



إخلاء المسؤولية

تم إعداد هذا التقرير بواسطة قسم البحوث والدراسات بمجموعة إدارة الاستثمار - بنك عمان العربي لأغراض توفير المعلومات فقط. وتحت أي ظرف لا يجوز استخدام هذا التقرير كتوصية ولا يجوز اعتباره عرضاً لبيع أو شراء أي أوراق مالية. ومع حرصنا الشديد على أن تكون المعلومات الواردة في التقرير صحيحة أو غير مضللة في وقت النشر إلا أننا في نفس الوقت لا نؤكد دقتها أو اكتمالها. وبناءً عليه يجب ألا يعتمد عليها بشكل كامل. كما لا تتحمل مجموعة إدارة الاستثمار بأية حال من الأحوال أي مسؤولية مباشرة أو غير مباشرة عن أي خسارة تنتج عن أي استخدام لهذا التقرير أو محتوياته. هذا ولا يجوز إعادة نسخ هذا التقرير أو توزيعه أو نشره بواسطة أي متلقي لأي غرض من الأغراض.