

التاريخ: 2015/05/11

رقم التقرير: 1156

"العربي" اليومي للأسواق المالية الخليجية والعالمية

مؤشرات أسواق الأسهم الخليجية	الإغلاق الحالي	الإغلاق السابق	التغير	اليوم/اليوم	الشهر/اليوم	السنة/اليوم
	%	%	%	%	%	%
مؤشر العربي عُمان 20	1,111.97	1,111.08	0.89	0.08%	0.52%	-2.79%
مؤشر العربي خليجي 50	1,301.78	1,301.74	0.04	0.00%	-0.32%	8.51%
مؤشر العربي للشرق الأوسط وشمال أفريقيا 200	1,192.11	1,193.57	(1.46)	-0.12%	-0.85%	6.36%
مؤشر بلومبيرج 200 لدول الخليج	78.03	78.15	(0.12)	-0.15%	-1.53%	8.33%
سوق مسقط للأوراق المالية	6,313.84	6,312.06	1.78	0.03%	-0.14%	-0.46%
السوق المالية السعودية	9,681.87	9,710.52	(28.65)	-0.30%	-1.55%	16.18%
سوق الكويت للأوراق المالية	6,388.84	6,394.48	(5.64)	-0.09%	0.19%	-2.25%
بورصة قطر	12,279.17	12,285.45	(6.28)	-0.05%	0.94%	-0.05%
بورصة البحرين	1,390.26	1,391.35	(1.09)	-0.08%	-0.03%	-2.55%
سوق دبي المالي	4,071.58	4,147.28	(75.70)	-1.83%	-3.72%	7.89%
سوق أبوظبي للأوراق المالية	4,587.62	4,575.78	11.84	0.26%	-1.28%	1.30%

المصدر: بلومبيرج وزاوايا ومجموعة إدارة الاستثمار في بنك عُمان العربي (مؤشر سوق الأسهم السعودي ومؤشر بلومبيرج 200 محدث حتى الساعة 2:30 pm بتوقيت مسقط)

أسعار السلع	السعر	التغير	اليوم/اليوم	السنة/اليوم
	دولار	دولار	%	%
خام برنت الأجل للبرميل	65.10	(0.30)	(0.46)	6.36
خام غرب تكساس الأجل للبرميل	59.20	(0.20)	(0.34)	6.38
خام عمان الأجل للبرميل	63.34	(0.27)	(0.42)	9.08
الذهب للأوقية	1,186.49	(1.89)	(0.16)	0.14
الفضة للأوقية	16.44	(0.02)	(0.14)	4.73
بلاتينيوم للأوقية	1,137.75	(3.75)	(0.33)	(5.82)
التحاسن طن متري	6,387.50	(12.50)	(0.20)	1.39
الألمنيوم طن متري	1,889.00	6.00	0.32	1.97
الرصاص طن متري	2,040.00	(37.00)	(1.78)	9.80
الزنك طن متري	2,355.00	(23.00)	(0.97)	8.13
النيكل طن متري	14,300.00	160.00	1.13	(5.61)

المصدر: بلومبيرج (الأسواق مغلقة يومي السبت والأحد)

أسعار صرف العملات*	العملة	الدولار مقابل العملة	العملة مقابل الدولار
اليورو	1.1209	0.8930	
الجنيه الاسترليني	1.5453	0.6480	
الدين الياباني	0.0084	119.8690	
الريال العماني	2.5988	0.3850	

المصدر: أوندا (Oanda)

الأسواق العالمية	القيمة	التغير	اليوم/اليوم	السنة/اليوم	المدينة
	%	%	%	%	
أوروبا					
فايننشال تايمز	7,058.03	11.39	0.16	7.49	انجلترا
داكس	11,652.88	(57.30)	(0.49)	18.84	المانيا
كاك 40	5,016.73	(73.66)	(1.45)	17.41	فرنسا
الولايات المتحدة الأمريكية					
داو جونز	18,191.11	267.05	1.49	2.06	الولايات المتحدة
أس أند بي 500	2,116.10	28.10	1.35	2.78	الولايات المتحدة
ناسداك	5,003.55	58.01	1.17	5.65	الولايات المتحدة
آسيا الباسيفيكية					
نيكاي 225	19,620.91	241.72	1.25	12.44	اليابان
هانج سينج	27,718.20	140.86	0.51	17.42	هونغ كونج
مؤشرات الاسواق العربية					
بورصة تونس	5,571.22	(13.97)	(0.25)	9.45	تونس
البورصة المصرية	8,749.70	57.70	0.66	(1.98)	مصر
بورصة عمان	2,123.89	2.28	0.11	(1.92)	الأردن
سوق فلسطين للأوراق المالية	483.56	-	-	(3.82)	فلسطين
بورصة بيروت	1,192.90	2.87	0.24	1.93	لبنان
إم إس سي آي					
إم إس سي آي	107.92	4.90	4.76	6.39	البحرين
إم إس سي آي	524.60	(3.29)	(0.62)	(2.73)	الكويت
إم إس سي آي	740.73	(0.52)	(0.07)	(1.66)	عمان
إم إس سي آي	1,005.44	(1.59)	(0.16)	(3.96)	قطر
إم إس سي آي	455.30	-	-	1.54	الإمارات
إم إس سي آي	550.88	1.32	0.24	(2.15)	الأسواق الخليجية

المصدر: بلومبيرج ، الساعة الثالثة بتوقيت مسقط (ملاحظة: الأسواق العالمية مغلقة يومي السبت والأحد)

بعض النسب الرئيسية لأسواق الأسهم الخليجية	مكرر ربحية السهم	السعر الى القيمة الدفترية
مرة	مرة	مرة
سوق مسقط للأوراق المالية*	9.05	1.39
السوق المالية السعودية	20.28	2.31
سوق الكويت للأوراق المالية	17.29	1.08
بورصة قطر	12.94	1.97
سوق البحرين للأوراق المالية	8.94	0.95
سوق دبي المالي	9.18	1.49
سوق أبوظبي للأوراق المالية	11.60	1.45

المصدر: زاوايا، بلومبيرج* ، مكرر الربحية (مرة) = سعر الإغلاق / ربحية السهم . السعر الى القيمة الدفترية (مرة) = سعر الإغلاق / (إجمالي حقوق المساهمين ÷ عدد الاسهم)

الأسعار والعوائد لصكوك خليجية مختارة

تصنيف	العرض		الطلب		عائد الصك	العملة	نوع العائد	فترة الاستحقاق	إسم مُصدر الصك
	عائد %	السعر	عائد %	السعر					
-	5.25	102.74	5.31	101.82	5.50%	دولار أمريكي	متغير	دائمة	صكوك مصرف الهلال
-	4.53	104.79	4.61	103.97	5.00%	دولار أمريكي	ثابت	4/30/2029	صكوك حكومة دبي
Baa2	3.80	105.87	3.90	105.05	4.56%	دولار أمريكي	ثابت	6/18/2024	صكوك شركة إعمار العقارية
-	5.87	102.23	6.15	101.25	6.50%	دولار أمريكي	ثابت	5/28/2019	صكوك دار الأركان للتطوير العقاري
A1	4.99	107.75	4.99	107.75	5.50%	دولار أمريكي	ثابت	4/8/2044	صكوك الشركة السعودية للكهرباء الدولية

المصدر: بلومبيرج، الأسعار الموضحة تخضع لتطورات السوق

الأسعار والعوائد لسندات خليجية مختارة

تصنيف	العرض		الطلب		عائد السند	العملة	نوع العائد	فترة الاستحقاق	إسم مُصدر السند
	عائد %	السعر	عائد %	السعر					
BBB	4.04	112.84	4.16	112.04	4.04%	دولار أمريكي	ثابتة	7/5/2022	سندات حكومة مملكة البحرين
-	2.95	122.09	2.95	122.09	7.38%	دولار أمريكي	ثابتة	10/21/2020	هيئة كهرباء ومياه دبي
A	3.69	111.25	3.69	111.25	5.00%	دولار أمريكي	ثابتة	10/19/2025	شركة اتصالات قطر
BBB	3.67	170.02	3.74	168.82	9.75%	دولار أمريكي	ثابتة	6/15/2030	سندات حكومة دولة قطر
AA	1.83	118.44	1.83	118.44	6.75%	دولار أمريكي	ثابتة	4/8/2019	سندات حكومة أبوظبي

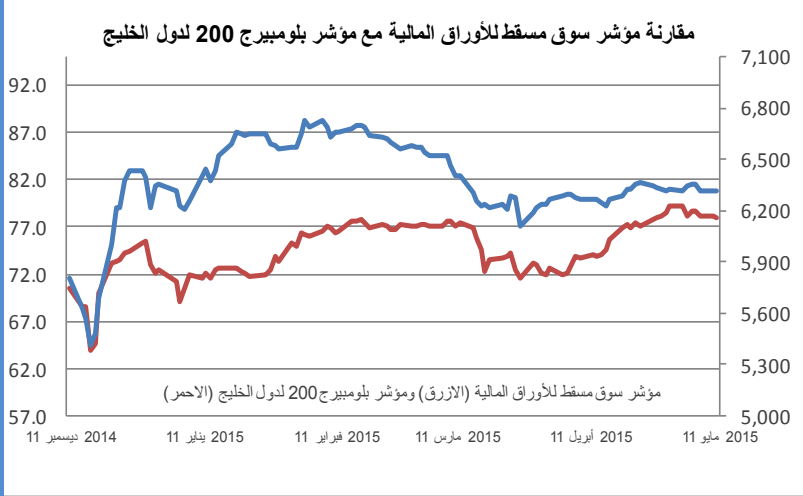
المصدر: بلومبيرج، الأسعار الموضحة تخضع لتطورات السوق

شركات عالمية مختارة

الأسبوع 52 الأدنى	الأسبوع 52 الأعلى	السنة/اليوم %	الشهر/الشهر %	اليوم/اليوم %	السعر الحالي دولار	
511.50	718.50	1.82	(9.54)	(1.12)	616.00	شركة سامسونج للإلكترونيات
14.37	18.21	(8.05)	4.64	1.29	16.45	بنك أوف أمريكا كورب
52.97	65.65	4.65	6.14	1.53	65.49	جي بي مورغان تشيس
3.00	5.93	(10.14)	1.58	0.57	5.48	رويال بنك أوف سكوتلاند
83.63	134.54	15.62	0.41	1.88	127.62	شركة أبل
107.59	145.80	13.26	1.77	3.05	142.12	شركة تويوتا موتورز كوربوريشن
32.93	52.62	(12.71)	(2.41)	0.50	44.09	شركة باهوا!
116.32	158.83	11.91	(5.78)	2.81	145.46	شركة بوينج
39.27	50.05	2.80	14.45	2.25	47.75	شركة مايكروسوفت
27.85	38.05	13.23	(0.89)	1.56	34.48	كارفور
9.59	15.28	17.10	4.66	0.18	15.40	شركة تليفونيكالياهو
13.15	23.97	17.40	0.55	0.36	20.37	شركة ريبسول للنفط والغاز

المصدر: بلومبيرج

سوق مسقط للأوراق المالية

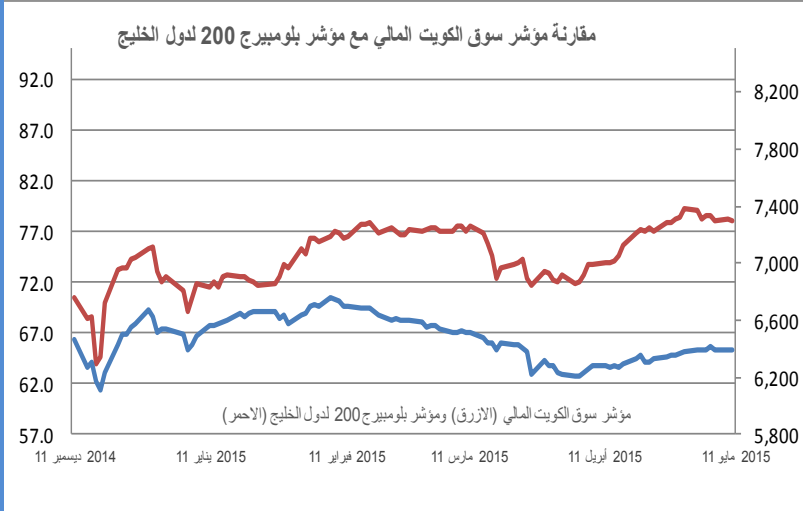


إغلاق المؤشر	6,313.84
(% التغير) التغير	1.78
الإغلاق السابق	6,312.06
الإفتتاح	6,312.06
خلال اليوم (الأعلى)	6,317.78
خلال اليوم (الأدنى)	6,305.09
% السنة/اليوم	-0.46%
الأسهل المتداولة	8,065,193
القيمة المتداولة	1,925,494
إجمالي عدد الشركات/الأسهل المتداولة	48
عدد الشركات:	25 المستقرة 13 المنخفضة 10 المرتفعة

أعلى ثلاث شركات - كمية الأسهم		أعلى ثلاث شركات - خاسرة		أعلى ثلاث شركات - رابحة		
كمية الأسهم (000)	الشركة	التغير	السعر (ر.ع.)	الشركة	التغير	السعر (ر.ع.)
1,850	بنك نزوى	-5.61%	0.101	سندات بنك صحار 4.5	2.94%	0.070
1,000	اومفيسيت	-2.02%	0.484	ظفار الدولية للتنمية والاستثمار	2.89%	0.107
981	المدينة للاستثمار	-1.89%	0.260	الجزيرة للمنتجات الحديدية	2.68%	0.460

المصدر: موقع السوق الإلكتروني، مباشر، مجموعة ادارة الاستثمار في بنك عُمان العربي وبلومبيرج

سوق الكويت للأوراق المالية

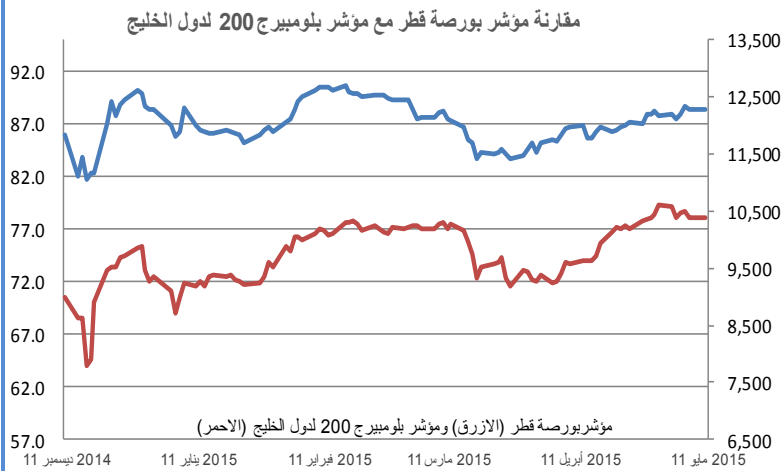


إغلاق المؤشر	6,388.84
(% التغير) التغير	-0.09%
الإغلاق السابق	6,394.48
الإفتتاح	6,394.48
خلال اليوم (الأعلى)	6,397.80
خلال اليوم (الأدنى)	6,370.74
% السنة/اليوم	-2.25%
الأسهل المتداولة	144,909,817
القيمة المتداولة	12,302,803
إجمالي عدد الشركات/الأسهل المتداولة	133
عدد الشركات:	51 المستقرة 48 المنخفضة 34 المرتفعة

أعلى ثلاث شركات - كمية الأسهم		أعلى ثلاث شركات - خاسرة		أعلى ثلاث شركات - رابحة		
كمية الأسهم	الشركة	التغير	السعر (د.ك.)	الشركة	التغير	السعر (د.ك.)
15,926,959	المدينة	-6.76%	690	هيومن سوفت	10.00%	55
14,623,150	صفاء طاقة	-5.62%	42	المدينة	8.33%	1,300
13,934,927	م الأعمال	-4.76%	30	مراكز	7.84%	110

المصدر: موقع السوق الإلكتروني، مباشر، مجموعة ادارة الاستثمار في بنك عُمان العربي وبلومبيرج

بورصة قطر

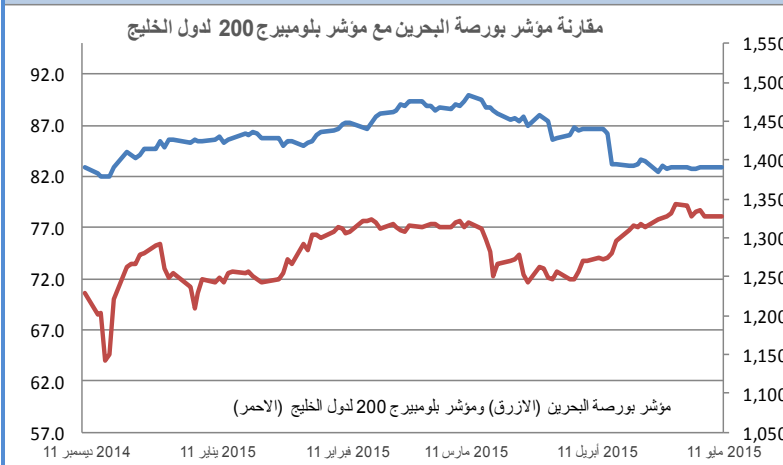


إغلاق المؤشر	12,279.17
(% التغير) التغير	-0.05%
الإغلاق السابق	12,285.45
الإفتتاح	12,297.32
خلال اليوم (الأعلى)	12,328.95
خلال اليوم (الأدنى)	12,279.17
% السنة/اليوم	-0.05%
الأسهم المتداولة	10,666,170
القيمة المتداولة	500,834,000
عدد الشركات:	21 المرتفعة 14 المنخفضة 6 المستقرة

أعلى ثلاث شركات - كمية الأسهم		أعلى ثلاث شركات - خاسرة		أعلى ثلاث شركات - رابحة	
كمية الأسهم	الشركة	التغير	السعر (ر.ق.)	التغير	السعر (ر.ق.)
1,437,627	الريان	-4.39%	17.210	3.32%	16.790
1,383,131	قطر وعمان	-3.92%	56.300	2.24%	128.000
983,296	فودافون قطر	-1.76%	145.100	1.72%	106.700

المصدر: موقع السوق الإلكتروني، مباشر، مجموعة ادارة الاستثمار في بنك عُمان العربي وبلومبيرج

بورصة البحرين

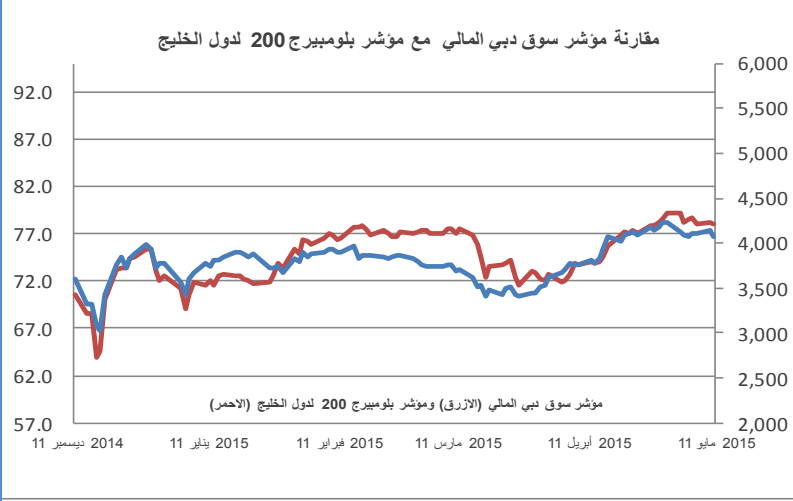


إغلاق المؤشر	1,390.26
(% التغير) التغير	-0.08%
الإغلاق السابق	1,391.35
الإفتتاح	1,391.35
خلال اليوم (الأعلى)	1,396.26
خلال اليوم (الأدنى)	1,389.21
% السنة/اليوم	-2.55%
الأسهم المتداولة	6,133,729
القيمة المتداولة	581,508
عدد الشركات:	5 المرتفعة 4 المنخفضة 5 المستقرة

أعلى ثلاث شركات - كمية الأسهم		أعلى ثلاث شركات - خاسرة		أعلى ثلاث شركات - رابحة	
كمية الأسهم	الشركة	التغير	السعر (د.بحريني.)	التغير	السعر (د.بحريني.)
4,804,506	المصرف الخليجي	-4.44%	0.215	6.35%	0.067
339,208	مصرف السلام	-0.69%	0.715	1.33%	0.760
85,040	مجموعة جي أف اتش	-0.68%	0.146	1.00%	0.505

المصدر: موقع السوق الإلكتروني، مباشر، مجموعة ادارة الاستثمار في بنك عُمان العربي وبلومبيرج

سوق دبي المالي

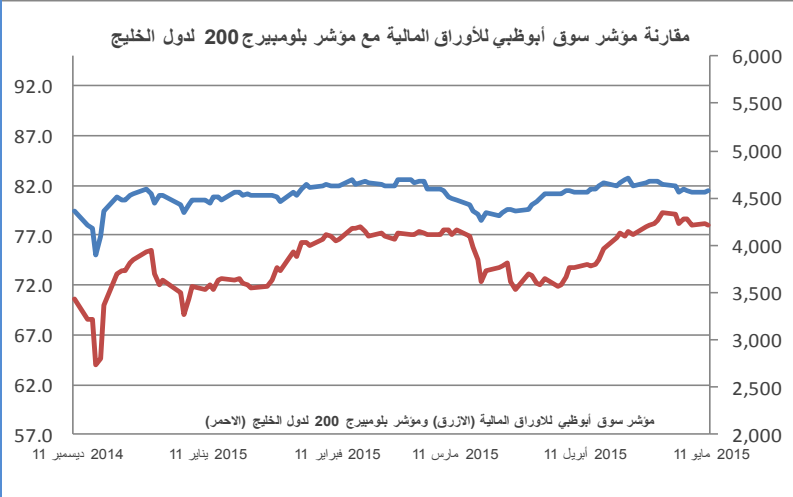


إغلاق المؤشر	4,071.58
% التغير (التغير)	-1.83%
الإغلاق السابق	4,147.28
الإفتتاح	4,147.28
خلال اليوم (الأعلى)	4,152.02
خلال اليوم (الأدنى)	4,058.38
% السنة/اليوم	7.89%
الأسهل المتداولة	560,537,100
القيمة المتداولة	733,444,650
عدد الشركات:	3 المرتفعة 29 المنخفضة 3 المستقرة

أعلى ثلاث شركات - كمية الأسهم		أعلى ثلاث شركات - خاسرة		أعلى ثلاث شركات - رابحة	
الشركة	كمية الأسهم	الشركة	السعر (د. إماراتي)	الشركة	السعر (د. إماراتي)
مجموعة جي أف اتش	229,709,360	غلفا	3.110	مزايا	1.500
الاتحاد العقارية	88,637,484	الاتحاد العقارية	1.210	سلامة	0.576
مصرف السلام البحرين	50,708,257	المدينة	0.518	ماركة	1.210

المصدر: موقع السوق الإلكتروني، مباشر، مجموعة إدارة الاستثمار في بنك عُمان العربي وبلومبيرج

سوق أبوظبي للأوراق المالية

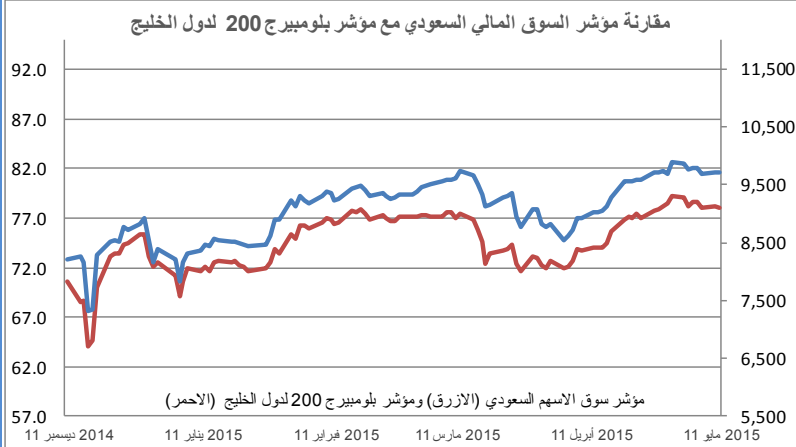


إغلاق المؤشر	4,587.62
% التغير (التغير)	0.26%
الإغلاق السابق	4,575.78
الإفتتاح	4,576.34
خلال اليوم (الأعلى)	4,594.42
خلال اليوم (الأدنى)	4,560.09
% السنة/اليوم	1.30%
الأسهل المتداولة	62,147,670
القيمة المتداولة	139,189,100
عدد الشركات:	3 المستقرة 15 المنخفضة 10 المرتفعة

أعلى ثلاث شركات - كمية الأسهم		أعلى ثلاث شركات - خاسرة		أعلى ثلاث شركات - رابحة	
الشركة	كمية الأسهم	الشركة	السعر (د. إماراتي)	الشركة	السعر (د. إماراتي)
إشراق	20,416,094	أركان	1.100	أبوظبي لبناء السفن	1.900
الدار العقارية	13,599,962	أسمنت رأس الخيمة	0.870	أبوظبي الوطنية	2.700
منازل	10,191,833	جلفار	2.700	الجرافات البحرية	6.300

المصدر: موقع السوق الإلكتروني، مباشر، مجموعة إدارة الاستثمار في بنك عُمان العربي وبلومبيرج

السوق المالية السعودية

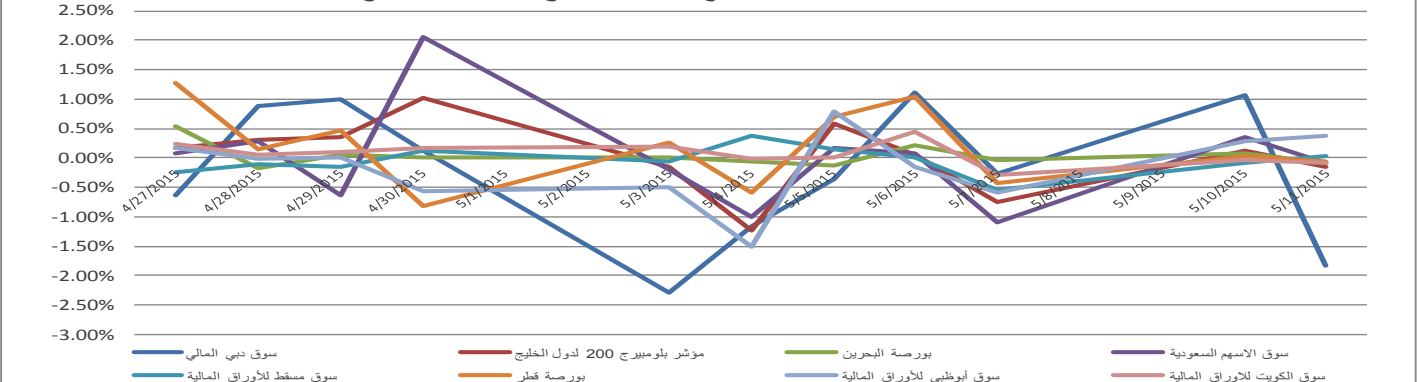


إغلاق المؤشر	9,681.87
% التغير	-28.65
% التغير السابق	-0.30%
الإغلاق السابق	9,710.52
الإفتتاح	9,710.52
خلال اليوم (الأعلى)	9,720.99
خلال اليوم (الأدنى)	9,681.83
% السنة/اليوم	16.18%
الأسهل المتداولة	138,039,100
القيمة المتداولة	3,780,350,000
عدد الشركات :	المرتفعة 58 المنخفضة 76 المستقرة 30

أعلى ثلاث شركات - كمية الأسهم		أعلى ثلاث شركات - خاسرة		أعلى ثلاث شركات - رابحة	
كمية الأسهم	الشركة	التغير	السعر (ر.س.)	التغير	السعر (ر.س.)
16,024,515	دار الأركان	-6.13%	19.150	6.90%	21.700
9,372,667	وفا للتأمين	-2.79%	17.100	3.04%	54.500
6,517,260	مدينة المعرفة	-1.82%	16.150	2.40%	17.100

المصدر: موقع السوق الإلكتروني ، مباشر ، مجموعة ادارة الاستثمار في بنك عمان العربي وبلومبيرج

مقارنة مؤشرات الاسواق الخليجية مع مؤشر بلومبيرج 200 لدول الخليج



أكبر خمسة شركات خليجية مساهمة ، حسب الأرباح لآخر 12 شهر

الترتيب	الشركة	السوق	الأرباح (مليون دولار)	القطاع
1	ساجك	السعودية	6,247.3	البترول وكيماويات
2	بنك قطر الوطني	قطر	2,822.8	البنوك
3	البنك الأهلي التجاري	السعودية	2,307.5	البنوك
4	الاتصالات السعودية	السعودية	2,934.9	الاتصالات
5	الراجحي	السعودية	1,822.5	المصارف الإسلامية، البنوك

المصدر: أرقام



OAB - IMG Winner of the
'Best Brokerage Award'
from MSM for
6 Consecutive Years



39th International Trophy for Quality
Awarded to Oman Arab Bank SAOC
By Trade Leaders' Club

قسم تطوير المنتجات

البريد الإلكتروني:

b.alrousan@oabinvest.com

قسم تطوير الأعمال

البريد الإلكتروني:

PB@oabinvest.com

قسم الأبحاث والدراسات

البريد الإلكتروني:

Research@oabinvest.com

قسم تمويل الشركات والاستشارات

البريد الإلكتروني:

Corporatefinance@oabinvest.com

قسم إدارة الأصول

البريد الإلكتروني:

Assetmanagement@oabinvest.com

قسم الوساطة المالية

البريد الإلكتروني:

Brokerage@oabinvest.com

قسم خدمات العملاء

البريد الإلكتروني:

customerservice@oabinvest.com

قسم الحافظ الأمين

البريد الإلكتروني:

custody@oabinvest.com

قسم إدارة الثروات للأسواق الهندية

البريد الإلكتروني:

d.gadhvi@oabinvest.com

ص.ب. 2010 روي 112، مسقط - سلطنة عُمان

هاتف: +968 24 754 576 فاكس: +968 24 125 125

الموقع الإلكتروني <http://www.oabinvest.com> البريد الإلكتروني research@oabinvest.com



إخلاء المسؤولية

تم إعداد هذا التقرير بواسطة قسم البحوث والدراسات بمجموعة إدارة الاستثمار - بنك عمان العربي لأغراض توفير المعلومات فقط. وتحت أي ظرف لا يجوز استخدام هذا التقرير كتوصية ولا يجوز اعتباره عرضاً لبيع أو شراء أي أوراق مالية. ومع حرصنا الشديد على أن تكون المعلومات الواردة في التقرير صحيحة أو غير مضللة في وقت النشر إلا أننا في نفس الوقت لا نؤكد دقتها أو اكتمالها. وبناءً عليه يجب ألا يعتمد عليها بشكل كامل. كما لا تتحمل مجموعة إدارة الاستثمار بأية حال من الأحوال أي مسؤولية مباشرة أو غير مباشرة عن أي خسارة تنتج عن أي استخدام لهذا التقرير أو محتوياته. هذا ولا يجوز إعادة نسخ هذا التقرير أو توزيعه أو نشره بواسطة أي متلقي لأي غرض من الأغراض.