

التاريخ: 2016/05/09

رقم التقرير: 1403

"العربي" اليومي للأسواق المالية الخليجية والعالمية

السنة/اليوم	الشهر/اليوم	اليوم/اليوم	التغير	الإغلاق السابق	الإغلاق الحالي	مؤشرات أسواق الأسهم الخليجية
%	%	%				
6.09%	0.79%	0.55%	6.00	1,085.61	1,091.61	مؤشر العربي عُمان 20
0.54%	-1.88%	-0.57%	(6.15)	1,078.31	1,072.16	مؤشر العربي خليجي 50
-0.28%	-1.67%	-0.42%	(3.99)	954.58	950.59	مؤشر العربي للشرق الأوسط وشمال افريقيا 200
-1.38%	-2.09%	-0.13%	(0.08)	61.48	61.40	مؤشر بلومبيرج 200 لدول الخليج
11.34%	1.35%	0.40%	23.90	5,995.61	6,019.51	سوق مسقط للأوراق المالية
-3.49%	-1.99%	-0.03%	(1.81)	6,672.48	6,670.67	السوق المالية السعودية
-4.47%	-1.20%	-0.12%	(6.45)	5,370.68	5,364.23	سوق الكويت للأوراق المالية
-5.50%	-2.99%	1.29%	125.22	9,730.10	9,855.32	بورصة قطر
-9.04%	-0.56%	-0.52%	(5.74)	1,111.67	1,105.93	بورصة البحرين
5.24%	-5.45%	-0.30%	(9.82)	3,325.80	3,315.98	سوق دبي المالي
3.93%	-2.43%	0.61%	27.16	4,449.32	4,476.48	سوق أبوظبي للأوراق المالية

المصدر: بلومبيرج وزاوبا ومجموعة إدارة الاستثمار في بنك عُمان العربي (مؤشر سوق الأسهم السعودي ومؤشر بلومبيرج 200 محدث حتى الساعة 2:30 pm بتوقيت مسقط)

السنة/اليوم	اليوم/اليوم	التغير	السعر	أسمار السلع
%	%	دولار	دولار	
12.54	1.87	0.85	46.22	خام برنت الأجل للبرميل
12.38	2.44	1.09	45.75	خام غرب تكساس الأجل للبرميل
37.07	1.37	0.58	42.78	خام عمان الأجل للبرميل
20.19	(0.96)	(12.34)	1,275.74	الذهب للأوقية
25.28	(0.66)	(0.11)	17.36	الفضة للأوقية
19.33	(1.37)	(14.80)	1,065.70	بلاتينيوم للأوقية
2.23	0.52	25.00	4,810.00	التحاس طن متري
6.04	(0.65)	(10.50)	1,598.00	الألمنيوم طن متري
(2.34)	0.86	15.00	1,751.00	الورصاص طن متري
17.34	1.45	27.00	1,888.00	الزنك طن متري
2.78	0.50	45.00	9,065.00	التيتال طن متري

المصدر: بلومبيرج (الأسواق مغلقة يومي السبت و الأحد)

أسعار صرف العملات*	
العملة	الدولار مقابل العملة
اليورو	1.1406
الجنيه الاسترليني	1.4433
الين الياباني	107.1470
الريال العماني	0.3860

المصدر: أوندا (Oanda)

السنة/اليوم	اليوم/اليوم	التغير	القيمة	المدينة	الأسواق العالمية
%	%				
(1.30)	0.58	35.26	6,161.13	انجلترا	أوروبا
(6.40)	1.88	185.52	10,055.97	المانيا	فايننشال تايمز
(6.06)	1.26	54.15	4,356.07	فرنسا	داكس
					كاك 40
					الولايات المتحدة الأمريكية
1.81	0.45	79.92	17,740.63	الولايات المتحدة	داو جونز
0.65	0.32	6.51	2,057.14	الولايات المتحدة	أس أندي 500
(5.42)	0.40	19.06	4,736.16	الولايات المتحدة	ناسداك
					آسيا الباسيفيكية
(14.80)	0.68	109.31	16,216.03	اليابان	نيكاي 225
(8.02)	0.23	46.94	20,156.81	هونغ كونج	هانج سينج
					مؤشرات الاسواق العربية
8.40	0.54	29.56	5,465.59	تونس	بورصة تونس
9.38	1.21	91.75	7,663.45	مصر	البورصة المصرية
(1.62)	(0.09)	(1.96)	2,101.67	الأردن	بورصة عمان
(6.54)	-	-	497.88	فلسطين	سوق فلسطين للأوراق المالية
(1.25)	0.27	3.16	1,154.92	لبنان	بورصة بيروت
					إم إس سي آي
(9.23)	0.69	0.47	68.71	البحرين	
(6.44)	0.09	0.39	421.30	الكويت	
3.70	(0.06)	(0.37)	672.37	عمان	
(6.17)	(0.19)	(1.42)	759.29	قطر	إم إس سي آي
5.18	-	-	374.50	الإمارات	
(1.59)	0.07	0.31	438.25	الأسواق الخليجية	

المصدر: بلومبيرج ، الساعة الثالثة بتوقيت مسقط (ملاحظة: الأسواق العالمية مغلقة يومي السبت والأحد)

السعر الى القيمة الدفترية	مكرر ربحية السهم	بعض النسب الرئيسية لأسواق الاسهم الخليجية
مرة	مرة	
1.36	11.50	سوق مسقط 30 *
1.56	15.41	السوق المالية السعودية
1.01	17.39	سوق الكويت للأوراق المالية
1.53	13.41	بورصة قطر
0.63	9.18	سوق البحرين للأوراق المالية
1.23	11.15	سوق دبي المالي
1.48	11.73	سوق أبوظبي للأوراق المالية

المصدر: بلومبيرج\* ، مكرر الربحية (مرة) = سعر الإغلاق / ربحية السهم . السعر الى القيمة الدفترية (مرة) = سعر الإغلاق / (إجمالي حقوق المساهمين + عدد الاسهم) لجميع شركات الأسواق الخليجية باستثناء سوق مسقط

### الأسعار والعوائد لصكوك خليجية مختارة

تصنيف	العرض		الطلب		عائد الصك	العملة	نوع العائد	فترة الاستحقاق	إسم مُصدر الصك
	عائد %	السعر	عائد %	السعر					
-	4.87	102.51	4.93	101.43	5.50%	دولار أمريكي	متغير	دائمة	صكوك مصرف الهلال
-	4.15	108.45	4.25	107.44	5.00%	دولار أمريكي	ثابت	4/30/2029	صكوك حكومة دبي
Baa2	4.07	103.39	4.07	103.39	4.56%	دولار أمريكي	ثابت	6/18/2024	صكوك شركة إعمار العقارية
-	8.88	93.76	9.53	92.14	6.50%	دولار أمريكي	ثابت	5/28/2019	صكوك دار الأركان للتطوير العقاري
A1 /*-	5.64	98.07	5.64	98.07	5.50%	دولار أمريكي	ثابت	4/8/2044	صكوك الشركة السعودية للكهرباء الدولية

المصدر: بلومبيرج، الأسعار الموضحة تخضع لتطورات السوق

### الأسعار والعوائد لسندات خليجية مختارة

تصنيف	العرض		الطلب		عائد السند	العملة	نوع العائد	فترة الاستحقاق	إسم مُصدر السند
	عائد %	السعر	عائد %	السعر					
BBB	5.86	101.33	5.99	100.67	5.86%	دولار أمريكي	ثابتة	7/5/2022	سندات حكومة مملكة البحرين
-	2.99	118.13	2.99	118.13	7.38%	دولار أمريكي	ثابتة	10/21/2020	هيئة كهرباء ومياه دبي
A	4.10	107.00	4.10	107.00	5.00%	دولار أمريكي	ثابتة	10/19/2025	شركة اتصالات قطر
BBB	3.85	163.65	3.94	162.42	9.75%	دولار أمريكي	ثابتة	6/15/2030	سندات حكومة دولة قطر
AA	1.49	114.90	1.49	114.90	6.75%	دولار أمريكي	ثابتة	4/8/2019	سندات حكومة أبوظبي

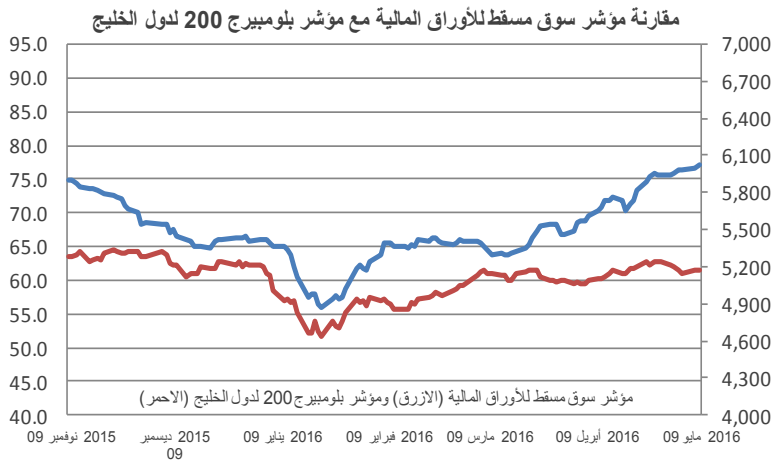
المصدر: بلومبيرج، الأسعار الموضحة تخضع لتطورات السوق

### شركات عالمية مختارة

الأسبوع 52	الأسبوع 52	السنة/اليوم	الشهر/الشهر	اليوم/اليوم	السعر الحالي	
الأدنى	الأعلى	%	%	%	دولار	
420.50	625.00	4.42	2.78	1.46	555.00	شركة سامسونج للإلكترونيات
10.99	18.48	(16.16)	9.55	0.43	14.11	بنك أوف أمريكا كورب
50.07	70.61	(6.71)	6.69	0.59	61.60	جي بي مورغان تشيس
204.30	370.00	(28.64)	1.89	0.84	215.50	رويال بنك أوف سكوتلاند
91.85	132.97	(11.91)	(14.67)	(0.56)	92.72	شركة أبل
97.80	140.24	(17.13)	1.29	0.68	101.96	شركة تويوتا موتورز كوربوريشن
26.15	45.07	11.94	3.22	0.79	37.23	شركة ياهو!
102.10	150.59	(7.84)	4.21	0.89	133.26	شركة بوينج
39.72	56.85	(9.17)	(7.41)	0.90	50.39	شركة مايكروسوفت
65.99	110.30	(21.08)	3.81	1.16	77.05	شركة بي ام دبليو للسيارات (باليورو)
24.62	36.88	(8.97)	5.41	1.38	30.96	جنرال موتورز
19.37	32.05	(3.31)	(2.18)	0.77	30.12	جنرال اليكتريك
13.13	21.41	(9.41)	(5.00)	0.00	15.78	شركة بيجو للسيارات

المصدر: بلومبيرج

### سوق مسقط للأوراق المالية

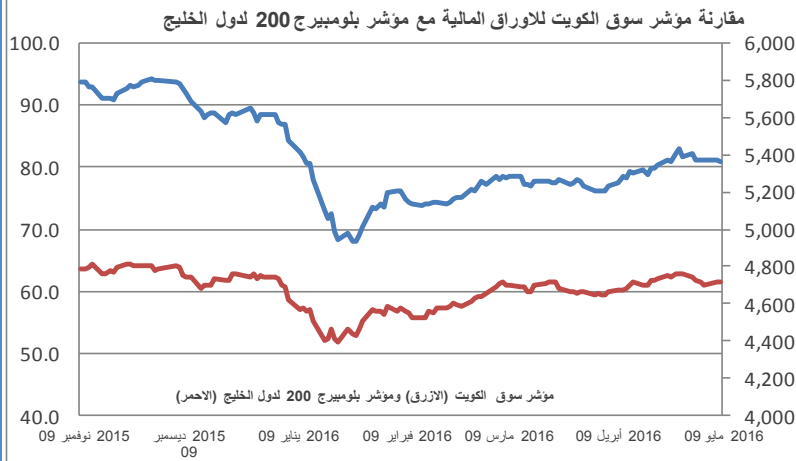


إغلاق المؤشر	6,019.51
(% التغير) التغير	23.90
الإغلاق السابق	5,995.61
الإفتاح	5,996.34
خلال اليوم (الأعلى)	6,020.39
خلال اليوم (الأدنى)	5,987.55
% السنة/اليوم	11.34%
الأسهم المتداولة	20,998,541
القيمة المتداولة	5,145,201
إجمالي عدد الشركات/الأسهم المتداولة	52
عدد الشركات:	23
المرتفعة	18
المنخفضة	11
المستقرة	23

أعلى ثلاث شركات - كمية الأسهم		أعلى ثلاث شركات - خاسرة		أعلى ثلاث شركات - رابحة	
الشركة	كمية الأسهم (000)	الشركة	السعر (ر.ع.)	الشركة	السعر (ر.ع.)
جلفار للهندسة والمقاولات	7,490	عمان والإمارات القابضة	0.150	الغاز الوطنية	0.538
الشرقية للاستثمار القابضة	1,629	المها لتسويق المنتجات النفطية	1.555	ريسوت للأسمنت	1.255
الأنوار القابضة	1,618	شئل العمانية للتسويق	1.860	مؤسسة خدمات الموانئ	0.254

المصدر: موقع السوق الإلكتروني ، مباشر ، مجموعة إدارة الاستثمار في بنك عُمان العربي وبلومبيرج

### سوق الكويت للأوراق المالية

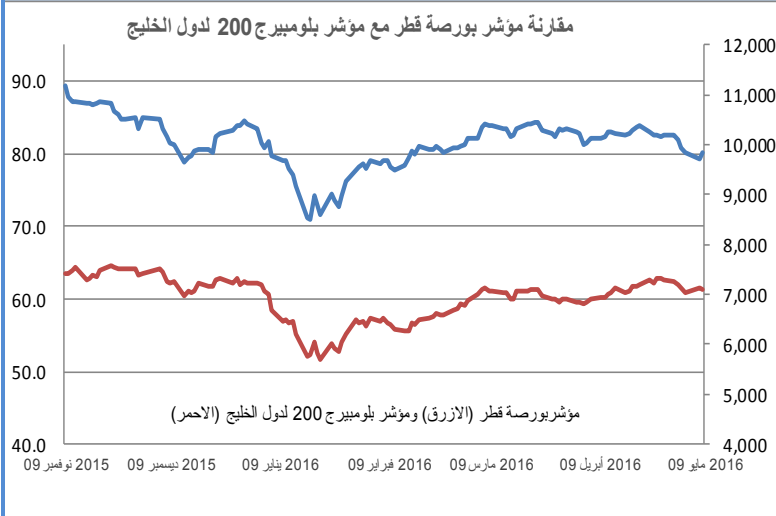


إغلاق المؤشر	5,364.23
(% التغير) التغير	-6.45
الإغلاق السابق	5,370.68
الإفتاح	5,370.68
خلال اليوم (الأعلى)	5,386.64
خلال اليوم (الأدنى)	5,345.55
% السنة/اليوم	-4.47%
الأسهم المتداولة	98,437,769
القيمة المتداولة	13,092,563
إجمالي عدد الشركات/الأسهم المتداولة	127
عدد الشركات:	49
المرتفعة	28
المنخفضة	50
المستقرة	49

أعلى ثلاث شركات - كمية الأسهم		أعلى ثلاث شركات - خاسرة		أعلى ثلاث شركات - رابحة	
الشركة	كمية الأسهم	الشركة	السعر فلس (د.ك.)	الشركة	السعر فلس (د.ك.)
ساحل	8,748,317	بيت الطاقة	55	استهلاكيه	13
أجيليتي	8,178,202	سنام	34	سينما	1,080
بتروجلف	7,740,600	خليج زجاج	425	مواشي	148

المصدر: موقع السوق الإلكتروني ، مباشر ، مجموعة إدارة الاستثمار في بنك عُمان العربي وبلومبيرج

### بورصة قطر

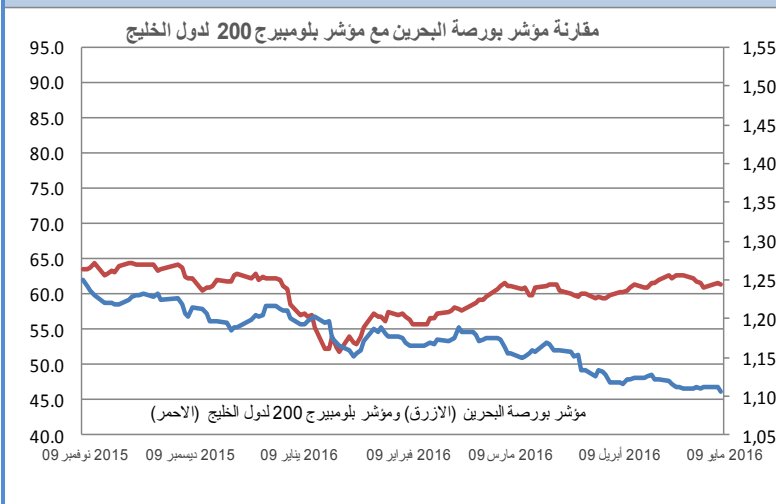


إغلاق المؤشر	9,855.32
% التغير	1.29%
الإغلاق السابق	9,730.10
الإفتاح	9,763.63
خلال اليوم (الأعلى)	9,855.32
خلال اليوم (الأدنى)	9,736.00
% السنة/اليوم	-5.50%
الأسهام المتداولة	7,688,394
القيمة المتداولة	302,790,000
عدد الشركات:	3 المستقرة 9 المنخفضة 29 المرتفعة

أعلى ثلاث شركات - كمية الأسهم		أعلى ثلاث شركات - خاسرة		أعلى ثلاث شركات - رابحة	
الشركة	كمية الأسهم	الشركة	السعر (ر.ق.)	الشركة	السعر (ر.ق.)
الخليج الدولية	534,667	الميرة	210.600	الإسلامية القابضة	70.400
الرعاية	463,454	اسمنت الوطنية	86.100	الرعاية	97.300
الإسلامية القابضة	462,487	الخليج التجاري	16.680	الدوحة للتأمين	20.200

المصدر: موقع السوق الإلكتروني ، مباشر ، مجموعة ادارة الاستثمار في بنك عُمان العربي وبلومبيرج

### بورصة البحرين

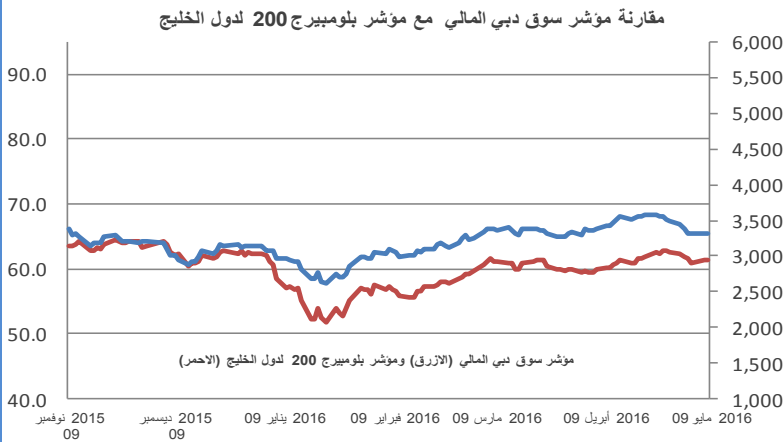


إغلاق المؤشر	1,105.93
% التغير	-0.52%
الإغلاق السابق	1,111.67
الإفتاح	1,111.67
خلال اليوم (الأعلى)	1,111.67
خلال اليوم (الأدنى)	1,103.04
% السنة/اليوم	-9.04%
الأسهام المتداولة	2,008,096
القيمة المتداولة	347,052
عدد الشركات:	7 المستقرة 2 المنخفضة 1 المرتفعة

أعلى ثلاث شركات - كمية الأسهم		أعلى ثلاث شركات - خاسرة		أعلى ثلاث شركات - رابحة	
الشركة	كمية الأسهم	الشركة	السعر (د.بحريني.)	الشركة	السعر (د.بحريني.)
الإثمار	658,400	المؤسسة العربية المصرفية	0.360	بتلكو	0.310
عقارات السيف	190,229	الأهلي المتحد	0.605	-	-
المؤسسة العربية المصرفية	150,000	-	-	-	-

المصدر: موقع السوق الإلكتروني ، مباشر ، مجموعة ادارة الاستثمار في بنك عُمان العربي وبلومبيرج

## سوق دبي المالي

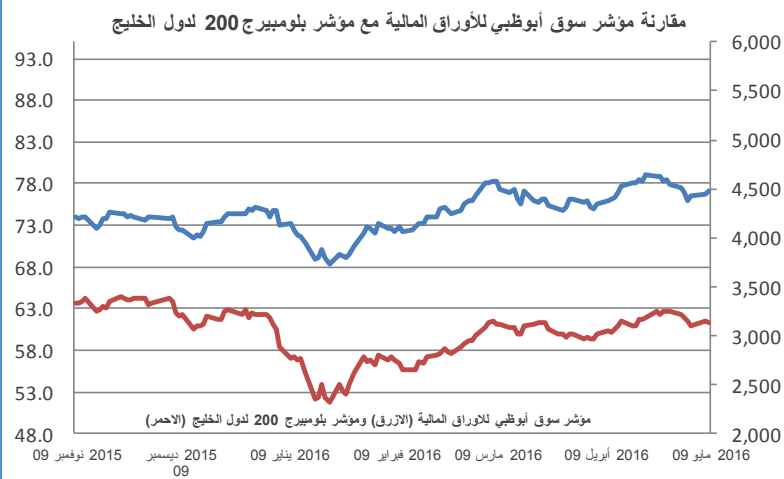


إغلاق المؤشر	3,315.98
(% التغير) التغير	-9.82
الإغلاق السابق	3,325.80
الإفتتاح	3,325.80
خلال اليوم (الأعلى)	3,340.80
خلال اليوم (الأدنى)	3,279.64
% السنة/اليوم	5.24%
الأسهم المتداولة	340,998,900
القيمة المتداولة	354,385,150
عدد الشركات:	3 المستقرة 17 المنخفضة 15 المرتفعة

أعلى ثلاث شركات - كمية الأسهم		أعلى ثلاث شركات - خاسرة		أعلى ثلاث شركات - رابحة	
الشركة	كمية الأسهم	الشركة	السعر (د.إماراتي)	الشركة	السعر (د.إماراتي)
دريك أند سكل	79,132,360	التغير	2.370	داماك	0.570
طيران العربية	36,058,791	-4.05%	0.890	مصرف السلام - البحرين	0.680
بيت التمويل الخليجي	34,888,248	-2.52%	0.479	دار التكافل	1.280
		-2.24%			

المصدر: موقع السوق الإلكتروني ، مباشر ، مجموعة ادارة الاستثمار في بنك عُمان العربي وبلومبيرج

## سوق أبوظبي للأوراق المالية

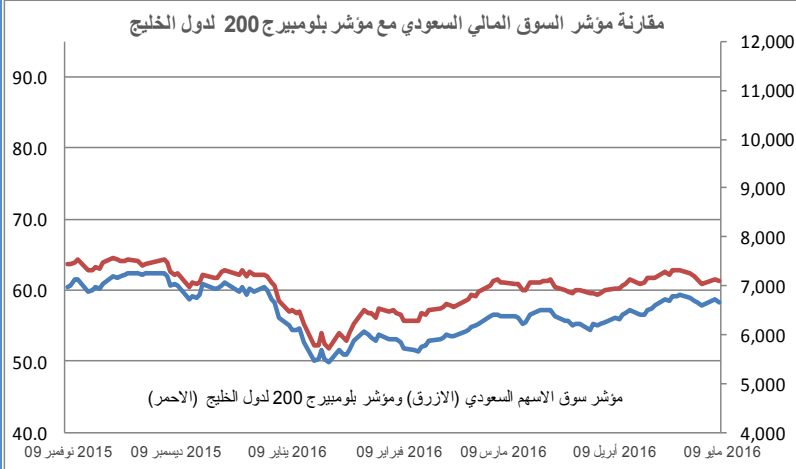


إغلاق المؤشر	4,476.48
(% التغير) التغير	0.61%
الإغلاق السابق	4,449.32
الإفتتاح	4,448.33
خلال اليوم (الأعلى)	4,477.13
خلال اليوم (الأدنى)	4,430.51
% السنة/اليوم	3.93%
الأسهم المتداولة	132,403,300
القيمة المتداولة	178,852,400
عدد الشركات:	6 المستقرة 8 المنخفضة 13 المرتفعة

أعلى ثلاث شركات - كمية الأسهم		أعلى ثلاث شركات - خاسرة		أعلى ثلاث شركات - رابحة	
الشركة	كمية الأسهم	الشركة	السعر (د.إماراتي)	الشركة	السعر (د.إماراتي)
أسماك	92,321,814	التغير	0.410	شركة الخزينة للتأمين	1.330
بنك أبوظبي لبناء السفن	7,957,241	-6.82%	1.290	بنك الشارقة	2.900
بنك أبوظبي الوطني	5,555,647	-4.44%	2.400	جلفار للأدوية	8.700
		-2.83%			

المصدر: موقع السوق الإلكتروني ، مباشر ، مجموعة ادارة الاستثمار في بنك عُمان العربي وبلومبيرج

## السوق المالية السعودية

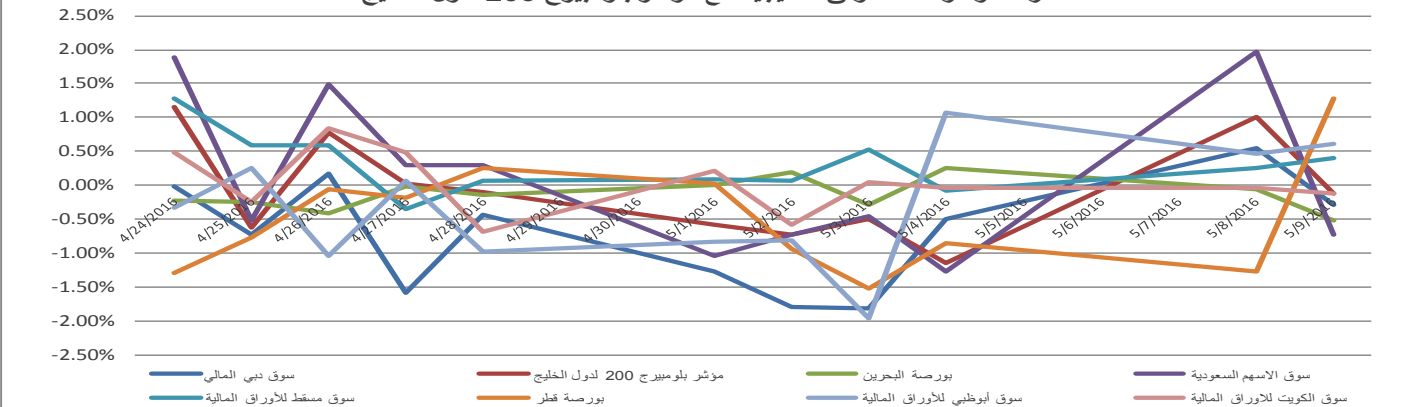


إغلاق المؤشر	6,670.67
% التغير	-1.81
الإغلاق السابق	6,672.48
الإفتتاح	6,672.48
خلال اليوم (الأعلى)	6,684.67
خلال اليوم (الأدنى)	6,652.56
% السنة/اليوم	-3.49%
الأسهم المتداولة	210,329,300
القيمة المتداولة	3,812,350,000
عدد الشركات:	91
المرتفعة	70
المنخفضة	7
المستقرة	7

أعلى ثلاث شركات - كمية الأسهم		أعلى ثلاث شركات - خاسرة		أعلى ثلاث شركات - رابحة	
كمية الأسهم	الشركة	التغير	السعر (ر.س.)	التغير	السعر (ر.س.)
26,452,404.00	الانماء	-2.59%	13.90	9.85%	12.60
10,408,036.00	الاهلية	-2.56%	31.20	5.94%	9.50
9,954,875.00	شركة إتحاد عذيب للاتصالات	-2.16%	98.75	4.78%	15.55
					الخطوط السعودية

المصدر: موقع السوق الالكتروني، مباشر، مجموعة ادارة الاستثمار في بنك عُمان العربي وبلومبيرج

## مقارنة مؤشرات الاسواق الخليجية مع مؤشر بلومبيرج 200 لدول الخليج



## أكبر خمسة شركات خليجية مساهمة، حسب الأرباح لآخر 12 شهر

الترتيب	الشركة	السوق	الأرباح (مليون دولار)	القطاع
1	سابك	السعودية	5,007.9	البتر وكيمائيات
2	بنك قطر الوطني	قطر	3,041.4	البنوك
3	اتصالات السعودية	السعودية	2,488.5	الاتصالات
4	البنك الأهلي التجاري	السعودية	2,423.3	البنوك
5	اتصالات أبوظبي	أبوظبي	2,124.8	الاتصالات

المصدر: أرقام



صندوق عُمان العربي للأسواق الخليجية  
Oman AI Arabi GCC Markets Fund  
للإستفادة من خبراتنا  
Benefit from our expertise



OAB - IMG Winner of the  
'Best Brokerage Award'  
from MSM for  
6 Consecutive Years



39<sup>th</sup> International Trophy for Quality  
Awarded to Oman Arab Bank SAOC  
By Trade Leaders' Club

قسم تطوير المنتجات

البريد الإلكتروني:

b.alrousan@oabinvest.com

قسم تطوير الأعمال

البريد الإلكتروني:

BD@oabinvest.com

قسم الأبحاث والدراسات

البريد الإلكتروني:

Research@oabinvest.com

قسم تمويل الشركات والاستشارات

البريد الإلكتروني:

Corporatefinance@oabinvest.com

قسم إدارة الأصول

البريد الإلكتروني:

Assetmanagement@oabinvest.com

قسم الوساطة المالية

البريد الإلكتروني:

Brokerage@oabinvest.com

قسم خدمات العملاء

البريد الإلكتروني:

customerservice@oabinvest.com

قسم الحافظ الأمين

البريد الإلكتروني:

custody@oabinvest.com

قسم إدارة الثروات للأسواق الهندية

البريد الإلكتروني:

S.parvez@oabinvest.com

ص.ب. 2010 روي 112، مسقط - سلطنة عُمان

هاتف: +968 24 754 576 فاكس: +968 24 125 125

الموقع الإلكتروني <http://www.oabinvest.com> البريد الإلكتروني [research@oabinvest.com](mailto:research@oabinvest.com)



إخلاء المسؤولية

تم إعداد هذا التقرير بواسطة قسم البحوث والدراسات بمجموعة إدارة الاستثمار - بنك عمان العربي لأغراض توفير المعلومات فقط. وتحت أي ظرف لا يجوز استخدام هذا التقرير كتوصية ولا يجوز اعتباره عرضاً لبيع أو شراء أي أوراق مالية. ومع حرصنا الشديد على أن تكون المعلومات الواردة في التقرير صحيحة أو غير مضللة في وقت النشر إلا أننا في نفس الوقت لا نؤكد دقتها أو اكتمالها. وبناءً عليه يجب ألا يعتمد عليها بشكل كامل. كما لا تتحمل مجموعة إدارة الاستثمار بأية حال من الأحوال أي مسؤولية مباشرة أو غير مباشرة عن أي خسارة تنتج عن أي استخدام لهذا التقرير أو محتوياته. هذا ولا يجوز إعادة نسخ هذا التقرير أو توزيعه أو نشره بواسطة أي متلقي لأي غرض من الأغراض.