

التاريخ: 2016/05/08

رقم التقرير: 1402

"العربي" اليومي للأسواق المالية الخليجية والعالمية

السنة/اليوم	الشهر/اليوم	اليوم/اليوم	التغير	الإغلاق السابق	الإغلاق الحالي	مؤشرات أسواق الأسهم الخليجية
%	%	%				
5.51%	0.23%	0.00%	0.00	1,085.61	1,085.61	مؤشر العربي عُمان 20
1.11%	-1.31%	1.19%	12.63	1,065.68	1,078.31	مؤشر العربي خليجي 50
0.14%	-1.26%	1.07%	10.08	944.50	954.58	مؤشر العربي للشرق الأوسط وشمال افريقيا 200
-1.25%	-1.96%	1.00%	0.61	60.87	61.48	مؤشر بلومبيرج 200 لدول الخليج
10.90%	0.95%	0.27%	15.86	5,979.75	5,995.61	سوق مسقط للأوراق المالية
-3.13%	-1.62%	0.59%	39.07	6,656.41	6,695.48	السوق المالية السعودية
-4.35%	-1.08%	-0.05%	(2.49)	5,373.17	5,370.68	سوق الكويت للأوراق المالية
-6.70%	-4.23%	-0.19%	(18.68)	9,748.78	9,730.10	بورصة قطر
-8.57%	-0.05%	-0.10%	(1.13)	1,112.80	1,111.67	بورصة البحرين
5.55%	-5.17%	0.55%	18.19	3,307.61	3,325.80	سوق دبي المالي
3.30%	-3.03%	0.47%	20.71	4,428.61	4,449.32	سوق أبوظبي للأوراق المالية

المصدر: بلومبيرج وزاوبا ومجموعة إدارة الاستثمار في بنك عُمان العربي (مؤشر سوق الأسهم السعودي ومؤشر بلومبيرج 200 محدث حتى الساعة 2:30 pm بتوقيت مسقط)

السنة/اليوم	اليوم/اليوم	التغير	السعر	السلع
%	%	دولار	دولار	
10.47	0.80	0.36	45.37	خام برنت الأجل للبرميل
9.70	0.77	0.34	44.66	خام غرب تكساس الأجل للبرميل
35.21	0.88	0.37	42.20	خام عمان الأجل للبرميل
21.34	0.80	10.19	1,287.90	الذهب للأوقية
26.08	0.74	0.13	17.47	الفضة للأوقية
20.98	1.74	18.48	1,080.50	بلاتينيوم للأوقية
2.23	0.52	25.00	4,810.00	النحاس طن متري
6.04	(0.65)	(10.50)	1,598.00	الألمنيوم طن متري
(2.34)	0.86	15.00	1,751.00	الورصاص طن متري
17.34	1.45	27.00	1,888.00	الزنك طن متري
2.78	0.50	45.00	9,065.00	التيتال طن متري

المصدر: بلومبيرج (الأسواق مغلقة يومي السبت و الأحد)

أسعار صرف العملات*		
العملة	الدولار مقابل العملة	العملة مقابل الدولار
اليورو	1.1406	0.8770
الجنيه الأسترليني	1.4433	0.6933
الين الياباني	0.0093	107.1470
الريال العماني	2.6040	0.3860

المصدر: أوندا (Oanda)

السنة/اليوم	اليوم/اليوم	التغير	القيمة	المدينة	الأسواق العالمية
%	%				
(1.87)	0.14	8.45	6,125.70	انجلترا	أوروبا
(8.13)	0.18	18.09	9,869.95	المانيا	فايننشال تايمز
(7.24)	(0.42)	(18.22)	4,301.24	فرنسا	داكس
					كاك 40
					الولايات المتحدة الأمريكية
1.81	0.45	79.92	17,740.63	الولايات المتحدة	داو جونز
0.65	0.32	6.51	2,057.14	الولايات المتحدة	أس أندي 500
(5.42)	0.40	19.06	4,736.16	الولايات المتحدة	ناسداك
					آسيا الباسيفيكية
(15.38)	(0.25)	(40.66)	16,106.72	اليابان	نيكاي 225
(8.23)	(1.66)	(339.95)	20,109.87	هونغ كونج	هانج سينج
					مؤشرات الاسواق العربية
7.81	(0.10)	(5.35)	5,436.03	تونس	بورصة تونس
7.16	(0.53)	(39.68)	7,507.81	مصر	البورصة المصرية
(1.53)	0.01	0.20	2,103.63	الأردن	بورصة عمان
(5.94)	-	-	501.08	فلسطين	سوق فلسطين للأوراق المالية
(1.52)	(0.25)	(2.83)	1,151.76	لبنان	بورصة بيروت
					إم إس سي آي
(9.85)	-	-	68.24	البحرين	
(6.53)	-	-	420.91	الكويت	
3.76	-	-	672.75	عمان	
(5.99)	-	-	760.71	قطر	إم إس سي آي
5.18	-	-	374.50	الإمارات	
(1.66)	0.01	0.03	437.94	الأسواق الخليجية	

المصدر: بلومبيرج ، الساعة الثالثة بتوقيت مسقط (ملاحظة: الأسواق العالمية مغلقة يومي السبت والأحد)

السعر الى القيمة الدفترية	مكرر ربحية السهم	بعض النسب الرئيسية لأسواق الاسهم الخليجية
مرة	مرة	
1.36	11.45	سوق مسقط 30 *
1.57	15.48	السوق المالية السعودية
1.01	17.32	سوق الكويت للأوراق المالية
1.52	13.24	بورصة قطر
0.63	9.19	سوق البحرين للأوراق المالية
1.23	11.19	سوق دبي المالي
1.47	11.66	سوق أبوظبي للأوراق المالية

المصدر: بلومبيرج ، * مكرر الربحية (مرة) = سعر الإغلاق / ربحية السهم . السعر الى القيمة الدفترية (مرة) = سعر الإغلاق / (إجمالي حقوق المساهمين + عدد الاسهم) لجميع شركات الأسواق الخليجية باستثناء سوق مسقط



الأسعار والعوائد لصكوك خليجية مختارة

تصنيف	العرض		الطلب		عائد الصك	العملة	نوع العائد	فترة الاستحقاق	إسم مُصدر الصك
	عائد %	السعر	عائد %	السعر					
-	4.86	102.57	4.93	101.43	5.50%	دولار أمريكي	متغير	دائمة	صكوك مصرف الهلال
-	4.16	108.32	4.25	107.38	5.00%	دولار أمريكي	ثابت	4/30/2029	صكوك حكومة دبي
Baa2	4.07	103.39	4.07	103.39	4.56%	دولار أمريكي	ثابت	6/18/2024	صكوك شركة إعمار العقارية
-	8.86	93.80	9.52	92.17	6.50%	دولار أمريكي	ثابت	5/28/2019	صكوك دار الأركان للتطوير العقاري
A1 /*-	5.64	98.07	5.64	98.07	5.50%	دولار أمريكي	ثابت	4/8/2044	صكوك الشركة السعودية للكهرباء الدولية

المصدر: بلومبيرج، الأسعار الموضحة تخضع لتطورات السوق

الأسعار والعوائد لسندات خليجية مختارة

تصنيف	العرض		الطلب		عائد السند	العملة	نوع العائد	فترة الاستحقاق	إسم مُصدر السند
	عائد %	السعر	عائد %	السعر					
BBB	5.87	101.27	6.01	100.56	5.87%	دولار أمريكي	ثابتة	7/5/2022	سندات حكومة مملكة البحرين
-	2.99	118.13	2.99	118.13	7.38%	دولار أمريكي	ثابتة	10/21/2020	هيئة كهرباء ومياه دبي
A	4.10	107.00	4.10	107.00	5.00%	دولار أمريكي	ثابتة	10/19/2025	شركة اتصالات قطر
BBB	3.86	163.63	3.94	162.33	9.75%	دولار أمريكي	ثابتة	6/15/2030	سندات حكومة دولة قطر
AA	1.50	114.90	1.50	114.90	6.75%	دولار أمريكي	ثابتة	4/8/2019	سندات حكومة أبوظبي

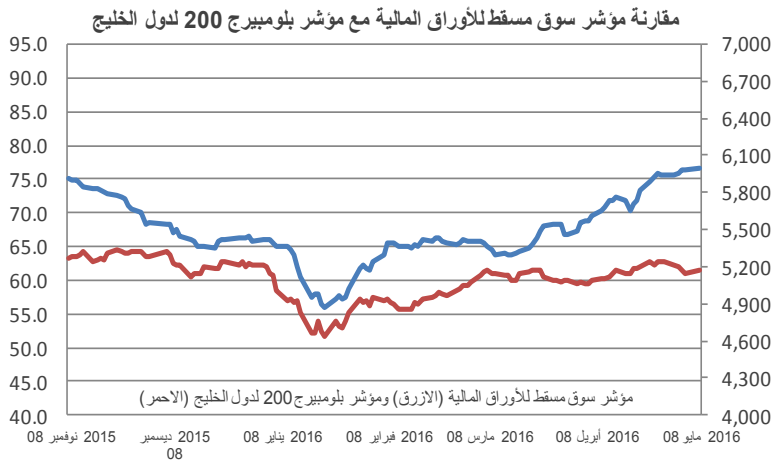
المصدر: بلومبيرج، الأسعار الموضحة تخضع لتطورات السوق

شركات عالمية مختارة

الأسبوع 52	الأسبوع 52 الأعلى	السنة/اليوم %	الشهر/الشهر %	اليوم/اليوم %	السعر الحالي دولار	شركة
420.50	625.00	2.92	1.30	(1.26)	547.00	شركة سامسونج للإلكترونيات
10.99	18.48	(16.16)	9.55	0.43	14.11	بنك أوف أمريكا كورب
50.07	70.61	(6.71)	6.69	0.59	61.60	جي بي مورغان تشيس
204.30	370.00	(29.24)	1.04	0.23	213.70	رويال بنك أوف سكوتلاند
91.85	132.97	(11.91)	(14.67)	(0.56)	92.72	شركة أبل
97.80	142.34	(17.13)	1.29	0.68	101.96	شركة تويوتا موتورز كوربوريشن
26.15	45.07	11.94	3.22	0.79	37.23	شركة ياهو!
102.10	150.59	(7.84)	4.21	0.89	133.26	شركة بوينج
39.72	56.85	(9.17)	(7.41)	0.90	50.39	شركة مايكروسوفت
65.99	110.30	(21.99)	2.62	0.59	76.16	شركة بي ام دبليو للسيارات (باليورو)
24.62	36.88	(8.97)	5.41	1.38	30.96	جنرال موتورز
19.37	32.05	(3.31)	(2.18)	0.77	30.12	جنرال اليكتريك
13.13	21.41	(9.41)	(5.00)	0.00	15.78	شركة بيجو للسيارات

المصدر: بلومبيرج

سوق مسقط للأوراق المالية

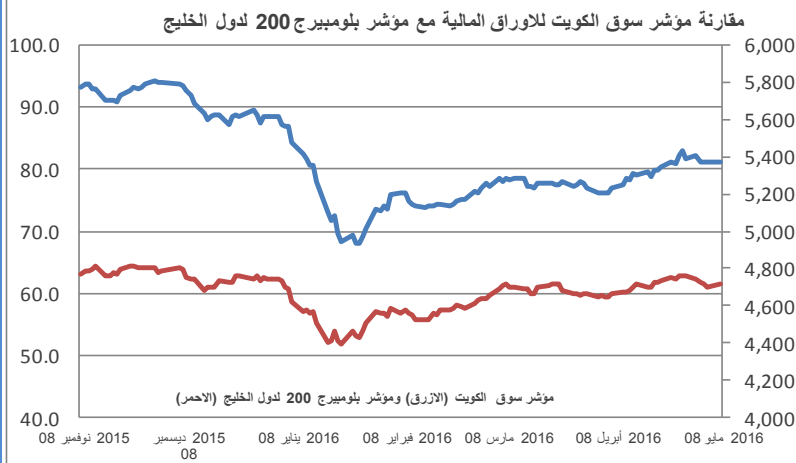


إغلاق المؤشر	5,995.61
(% التغير) التغير	0.27%
الإغلاق السابق	5,979.75
الإفتاح	5,980.08
خلال اليوم (الأعلى)	5,997.34
خلال اليوم (الأدنى)	5,980.08
% السنة/اليوم	10.90%
الأسهل المتداولة	19,558,337
القيمة المتداولة	3,942,407
إجمالي عدد الشركات/الأسهل المتداولة	38
عدد الشركات:	المرتفعة 15 المنخفضة 5 المستقرة 18

أعلى ثلاث شركات - كمية الأسهم		أعلى ثلاث شركات - خاسرة		أعلى ثلاث شركات - رابحة	
الشركة	كمية الأسهم (000)	الشركة	السعر (ر.ع.)	الشركة	السعر (ر.ع.)
جلفار للهندسة والمقاولات	5,138	عمان للاستثمارات والتمويل	0.202	الغاز الوطنية	0.492
الأنوار القابضة	3,799	بنك اتش اس بي سي عمان	0.115	النهضة للخدمات	0.310
الشرقية للاستثمار القابضة	2,871	عمان والإمارات القابضة	0.157	الدولية للاستثمارات المالية	0.153

المصدر: موقع السوق الإلكتروني ، مباشر ، مجموعة ادارة الاستثمار في بنك عُمان العربي وبلومبيرج

سوق الكويت للأوراق المالية

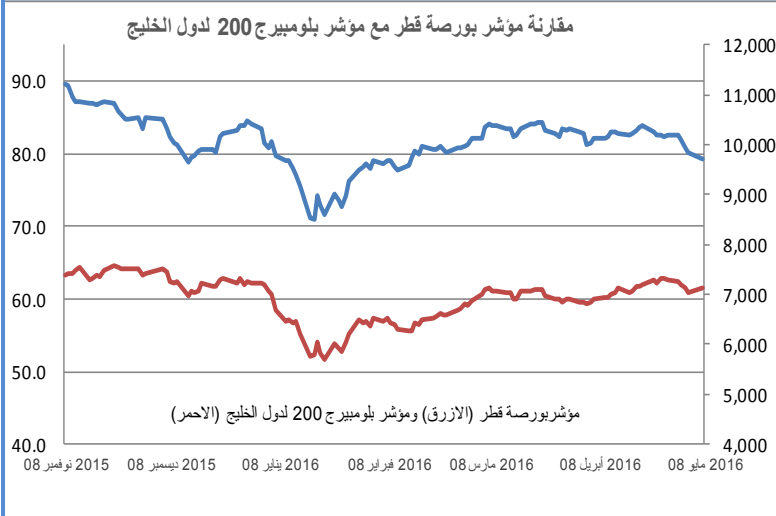


إغلاق المؤشر	5,370.68
(% التغير) التغير	-0.05%
الإغلاق السابق	5,373.17
الإفتاح	5,373.17
خلال اليوم (الأعلى)	5,396.66
خلال اليوم (الأدنى)	5,368.24
% السنة/اليوم	-4.35%
الأسهل المتداولة	84,205,355
القيمة المتداولة	6,676,879
إجمالي عدد الشركات/الأسهل المتداولة	124
عدد الشركات:	المرتفعة 34 المنخفضة 44 المستقرة 46

أعلى ثلاث شركات - كمية الأسهم		أعلى ثلاث شركات - خاسرة		أعلى ثلاث شركات - رابحة	
الشركة	كمية الأسهم	الشركة	السعر فلس (د.ك.)	الشركة	السعر فلس (د.ك.)
بيت الطاقة	13,239,387	أبيار	25	ك تلفزيوني	60
دانة	7,662,483	المال	31	وثاق	83
البيت	4,728,317	المدينة	81	كامكو	45

المصدر: موقع السوق الإلكتروني ، مباشر ، مجموعة ادارة الاستثمار في بنك عُمان العربي وبلومبيرج

بورصة قطر

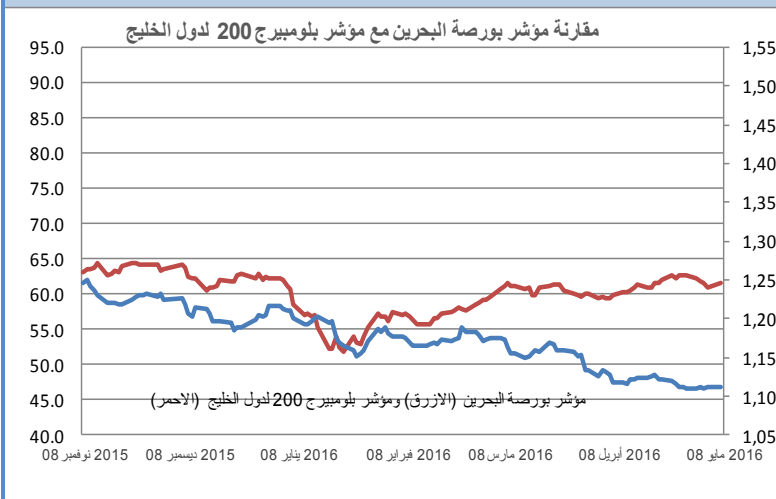


إغلاق المؤشر	9,730.10
(% التغير) التغير	-0.19%
الإغلاق السابق	9,748.78
الإفتتاح	9,767.02
خلال اليوم (الأعلى)	9,783.70
خلال اليوم (الأننى)	9,725.66
% السنة/اليوم	-6.70%
الأسهام المتداولة	3,867,197
القيمة المتداولة	112,266,900
عدد الشركات:	المرتفعة 18 المنخفضة 18 المستقرة 6

أعلى ثلاث شركات - كمية الأسهم		أعلى ثلاث شركات - خاسرة		أعلى ثلاث شركات - رابحة	
الشركة	كمية الأسهم	التغير	السعر (ر.ق.)	الشركة	السعر (ر.ق.)
دلالة القابضة	562,372	-7.22%	45.000	القطرية العامة للتأمين	22.130
ناقلات	363,607	-4.73%	42.300	البنك الأهلي القطري	88.500
فودافون قطر	313,259	-3.55%	19.000	النوحة للتأمين	25.900

المصدر: موقع السوق الإلكتروني ، مباشر ، مجموعة ادارة الاستثمار في بنك عُمان العربي وبلومبيرج

بورصة البحرين

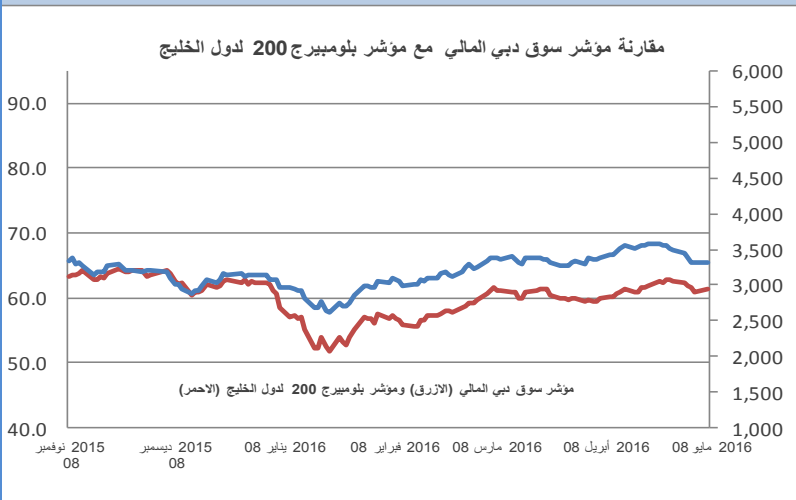


إغلاق المؤشر	1,111.67
(% التغير) التغير	-0.10%
الإغلاق السابق	1,112.80
الإفتتاح	1,110.62
خلال اليوم (الأعلى)	1,114.36
خلال اليوم (الأننى)	1,110.00
% السنة/اليوم	-8.57%
الأسهام المتداولة	1,342,085
القيمة المتداولة	222,554
عدد الشركات:	المرتفعة 2 المنخفضة 6 المستقرة 1

أعلى ثلاث شركات - كمية الأسهم		أعلى ثلاث شركات - خاسرة		أعلى ثلاث شركات - رابحة	
الشركة	كمية الأسهم	التغير	السعر (د.بحريني.)	الشركة	السعر (د.بحريني.)
الإثمار	300,000	-3.85%	0.125	الإثمار	0.610
بنك الخليج التجاري	198,000	-2.48%	0.785	مجمع البحرين للأسواق الحرة	0.179
بتلكو	100,850	-1.82%	0.324	بنك البحرين والكويت	-

المصدر: موقع السوق الإلكتروني ، مباشر ، مجموعة ادارة الاستثمار في بنك عُمان العربي وبلومبيرج

سوق دبي المالي

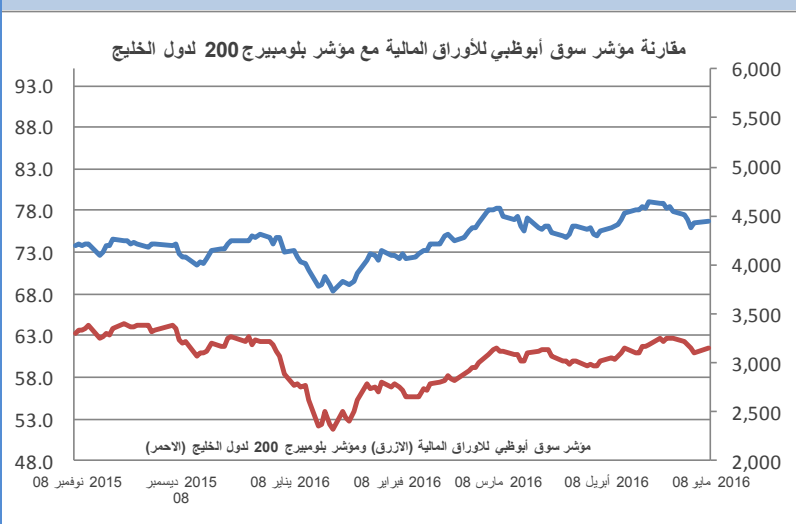


إغلاق المؤشر	3,325.80
(% التغير) التغير	0.55%
الإغلاق السابق	3,307.61
الإفتتاح	3,308.44
خلال اليوم (الأعلى)	3,346.40
خلال اليوم (الأدنى)	3,302.56
% السنة/اليوم	5.55%
الأسهم المتداولة	205,087,900
القيمة المتداولة	247,961,700
عدد الشركات:	4 المستقرة 12 المنخفضة 19 المرتفعة

أعلى ثلاث شركات - كمية الأسهم		أعلى ثلاث شركات - خاسرة		أعلى ثلاث شركات - رابحة	
الشركة	كمية الأسهم	الشركة	السعر (د.إماراتي)	الشركة	السعر (د.إماراتي)
ديي باركن	29,931,015	التغير	5.000	السلام السودان	0.615
أرابنك	24,936,946	-5.48%	1.570	دريك أند سكل	0.110
بيت التمويل الخليجي	22,576,178	-1.88%	0.525	دار التكافل	0.270
		-1.01%			

المصدر: موقع السوق الإلكتروني ، مباشر ، مجموعة ادارة الاستثمار في بنك عُمان العربي وبلومبيرج

سوق أبوظبي للأوراق المالية

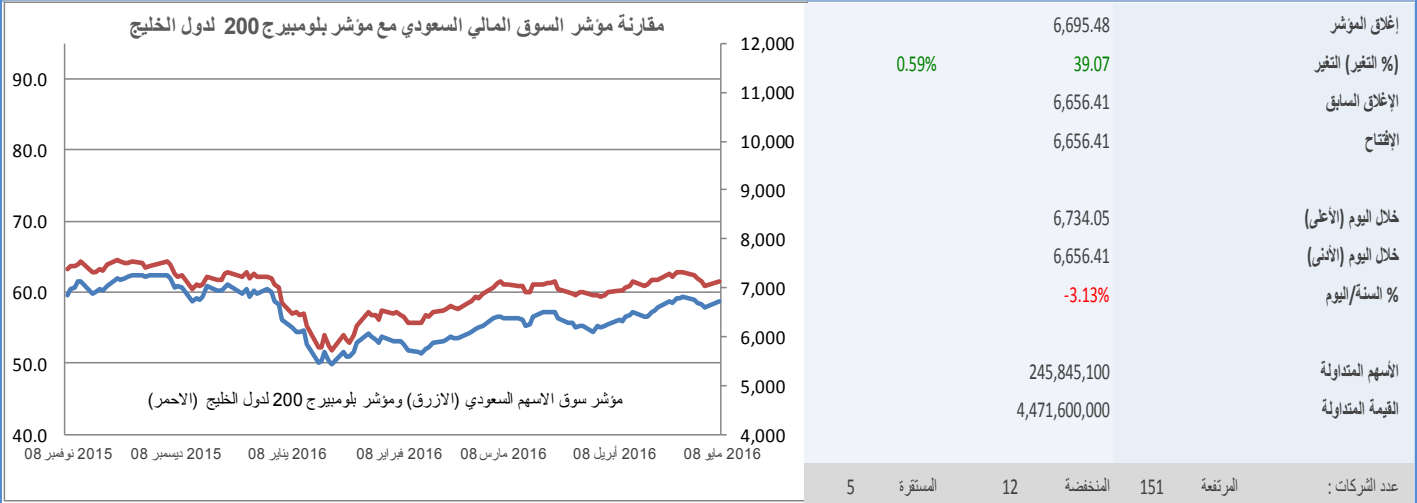


إغلاق المؤشر	4,449.32
(% التغير) التغير	0.47%
الإغلاق السابق	4,428.61
الإفتتاح	4,428.61
خلال اليوم (الأعلى)	4,454.24
خلال اليوم (الأدنى)	4,411.82
% السنة/اليوم	3.30%
الأسهم المتداولة	60,740,320
القيمة المتداولة	81,365,280
عدد الشركات:	5 المستقرة 11 المنخفضة 9 المرتفعة

أعلى ثلاث شركات - كمية الأسهم		أعلى ثلاث شركات - خاسرة		أعلى ثلاث شركات - رابحة	
الشركة	كمية الأسهم	الشركة	السعر (د.إماراتي)	الشركة	السعر (د.إماراتي)
بنك الإستثمار	29,812,699	التغير	6.930	أسماك	2.240
بنك ام القيوين	12,516,680	-10.00%	0.520	رأس الخيمة العقارية	3.450
شركة أبوظبي الوطنية للفنادق	5,074,503	-3.70%	0.530	سوداتل	2.800
		-3.64%			

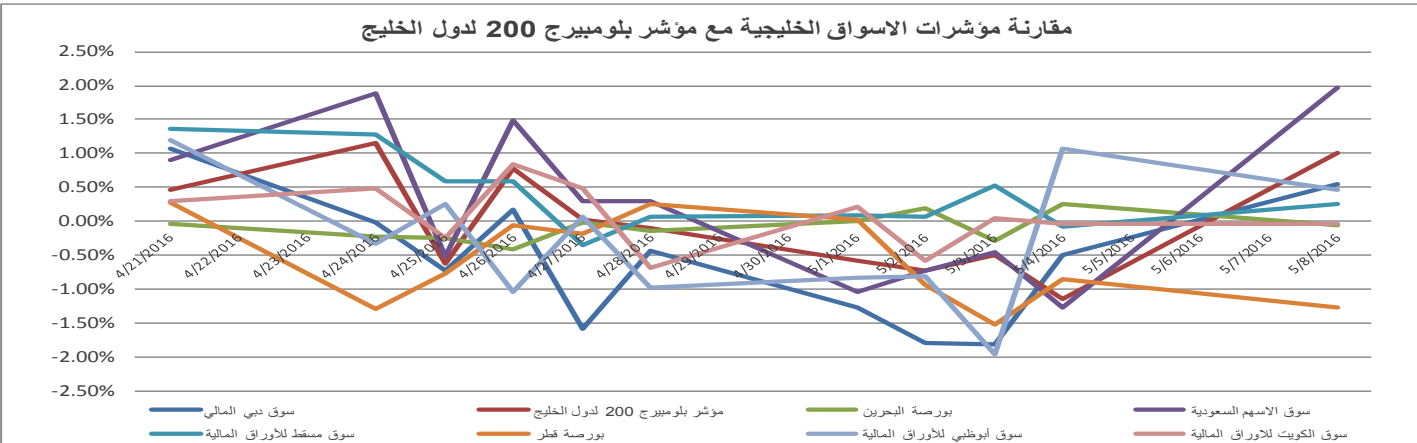
المصدر: موقع السوق الإلكتروني ، مباشر ، مجموعة ادارة الاستثمار في بنك عُمان العربي وبلومبيرج

السوق المالية السعودية



أعلى ثلاث شركات - كمية الأسهم		أعلى ثلاث شركات - خاسرة		أعلى ثلاث شركات - رابحة	
كمية الأسهم	الشركة	التغير	السعر (ر.س.)	التغير	السعر (ر.س.)
38,193,682.00	الانماء	-1.95%	36.70	9.87%	17.70
38,193,682.00	كيان السعودية	-0.62%	14.40	9.09%	18.25
16,388,004.00	دار الاركاز	-0.48%	12.45	7.93%	32.00

المصدر: موقع السوق الالكتروني، مباشر، مجموعة ادارة الاستثمار في بنك عُمان العربي وبلومبيرج



أكبر خمسة شركات خليجية مساهمة، حسب الأرباح لآخر 12 شهر

الترتيب	الشركة	السوق	الأرباح (مليون دولار)	القطاع
1	سابك	السعودية	5,007.9	البتر وكيمائيات
2	بنك قطر الوطني	قطر	3,041.4	البنوك
3	اتصالات السعودية	السعودية	2,488.5	الاتصالات
4	البنك الأهلي التجاري	السعودية	2,423.3	البنوك
5	اتصالات أبوظبي	أبوظبي	2,124.8	الاتصالات

المصدر: أرقام



صندوق عُمان العربي للأسواق الخليجية
Oman AI Arabi GCC Markets Fund
للإستفادة من خبراتنا
Benefit from our expertise



OAB - IMG Winner of the
'Best Brokerage Award'
from MSM for
6 Consecutive Years



39th International Trophy for Quality
Awarded to Oman Arab Bank SAOC
By Trade Leaders' Club

قسم تطوير المنتجات

البريد الإلكتروني:

b.alrousan@oabinvest.com

قسم تطوير الأعمال

البريد الإلكتروني:

BD@oabinvest.com

قسم الأبحاث والدراسات

البريد الإلكتروني:

Research@oabinvest.com

قسم تمويل الشركات والاستشارات

البريد الإلكتروني:

Corporatefinance@oabinvest.com

قسم إدارة الأصول

البريد الإلكتروني:

Assetmanagement@oabinvest.com

قسم الوساطة المالية

البريد الإلكتروني:

Brokerage@oabinvest.com

قسم خدمات العملاء

البريد الإلكتروني:

customerservice@oabinvest.com

قسم الحافظ الأمين

البريد الإلكتروني:

custody@oabinvest.com

قسم إدارة الثروات للأسواق الهندية

البريد الإلكتروني:

S.parvez@oabinvest.com

ص.ب. 2010 روي 112، مسقط - سلطنة عُمان

هاتف: +968 24 754 576 فاكس: +968 24 125 125

الموقع الإلكتروني <http://www.oabinvest.com> البريد الإلكتروني research@oabinvest.com



إخلاء المسؤولية

تم إعداد هذا التقرير بواسطة قسم البحوث والدراسات بمجموعة إدارة الاستثمار - بنك عمان العربي لأغراض توفير المعلومات فقط. وتحت أي ظرف لا يجوز استخدام هذا التقرير كتوصية ولا يجوز اعتباره عرضاً لبيع أو شراء أي أوراق مالية. ومع حرصنا الشديد على أن تكون المعلومات الواردة في التقرير صحيحة أو غير مضللة في وقت النشر إلا أننا في نفس الوقت لا نؤكد دقتها أو اكتمالها. وبناءً عليه يجب ألا يعتمد عليها بشكل كامل. كما لا تتحمل مجموعة إدارة الاستثمار بأية حال من الأحوال أي مسؤولية مباشرة أو غير مباشرة عن أي خسارة تنتج عن أي استخدام لهذا التقرير أو محتوياته. هذا ولا يجوز إعادة نسخ هذا التقرير أو توزيعه أو نشره بواسطة أي متلقي لأي غرض من الأغراض.