

التاريخ: 2015/05/07

رقم التقرير: 1154

"العربي" اليومي للأسواق المالية الخليجية والعالمية

السنة/اليوم	الشهر/اليوم	اليوم/اليوم	التغير	الإغلاق السابق	الإغلاق الحالي	مؤشرات أسواق الأسهم الخليجية
%	%	%				
-2.67%	0.65%	-0.37%	(4.15)	1,117.53	1,113.38	مؤشر العربي عُمان 20
8.40%	-0.42%	-0.83%	(10.82)	1,311.25	1,300.43	مؤشر العربي خليجي 50
6.54%	-0.68%	-0.67%	(8.09)	1,202.22	1,194.13	مؤشر العربي للشرق الأوسط وشمال أفريقيا 200
8.37%	-1.49%	-0.75%	(0.59)	78.65	78.06	مؤشر بلومبيرج 200 لدول الخليج
-0.40%	-0.08%	-0.55%	(34.91)	6,352.57	6,317.66	سوق مسقط للأوراق المالية
16.41%	-1.36%	-0.83%	(81.29)	9,781.69	9,700.39	السوق المالية السعودية
-2.12%	0.31%	-0.30%	(19.22)	6,416.18	6,396.96	سوق الكويت للأوراق المالية
-0.03%	0.97%	-0.42%	(51.89)	12,334.06	12,282.17	بورصة قطر
-2.55%	-0.03%	-0.05%	(0.63)	1,390.89	1,390.26	بورصة البحرين
8.73%	-2.97%	-0.27%	(11.24)	4,114.73	4,103.49	سوق دبي المالي
0.57%	-1.98%	-0.24%	(11.12)	4,566.00	4,554.88	سوق أبوظبي للأوراق المالية

المصدر: بلومبيرج وزاوايا ومجموعة إدارة الاستثمار في بنك عُمان العربي (مؤشر سوق الاسهم السعودي ومؤشر بلومبيرج 200 محدث حتى الساعة 2:30 pm بتوقيت مسقط)

السنة/اليوم	اليوم/اليوم	التغير	السعر	السلع
%	%	دولار	دولار	
11.11	0.35	0.24	68.01	خام برنت الأجل للبرميل
9.24	(0.25)	(0.15)	60.79	خام غرب تكساس الأجل للبرميل
13.76	0.55	0.36	66.06	خام عمان الأجل للبرميل
(0.10)	(0.72)	(8.58)	1,183.69	الذهب للأوقية
3.82	(1.29)	(0.21)	16.30	الفضة للأوقية
(5.89)	(0.69)	(7.90)	1,136.90	بلاتينيوم للأوقية
1.43	(1.39)	(90.00)	6,390.00	التحاس طن متري
3.70	(2.88)	(57.00)	1,921.00	الألمنيوم طن متري
12.11	(3.43)	(74.00)	2,083.00	الرصاص طن متري
8.77	(1.31)	(31.50)	2,369.00	الزنك طن متري
(7.79)	(2.31)	(330.00)	13,970.00	النيكل طن متري

المصدر: بلومبيرج (الأسواق مغلقة يومي السبت والأحد)

أسعار صرف العملات*		
العملة	الدولار مقابل العملة	العملة مقابل الدولار
اليورو	1.1258	0.8884
الجنيه الاسترليني	1.5213	0.6574
الين الياباني	0.0084	119.7270
الريال العناني	2.6070	0.3862

المصدر: أوندا (Oanda)

الأسواق العالمية	المدنية	القيمة	التغير	اليوم/اليوم	السنة/اليوم
			%	%	%
أوروبا					
فايننشال تايمز	انجلترا	6,827.87	(105.00)	(1.51)	3.99
داكس	المانيا	11,247.72	(99.30)	(0.87)	14.71
كاك 40	فرنسا	4,914.00	(67.59)	(1.36)	15.01
الولايات المتحدة الأمريكية					
داو جونز	الولايات المتحدة	17,841.98	(86.22)	(0.48)	0.11
أس أند بي 500	الولايات المتحدة	2,080.15	(9.31)	(0.45)	1.03
ناسداك	الولايات المتحدة	4,919.65	(19.68)	(0.40)	3.88
آسيا الباسيفيكية					
نيكاي 225	اليابان	19,291.99	(239.64)	(1.23)	10.55
هانج سينج	هونغ كونج	27,289.97	(350.94)	(1.27)	15.61
مؤشرات الاسواق العربية					
بورصة تونس	تونس	5,600.45	16.67	0.30	10.03
البورصة المصرية	مصر	8,792.41	36.10	0.41	(1.50)
بورصة عمان	الأردن	2,125.25	0.97	0.05	(1.86)
سوق فلسطين للأوراق المالية	فلسطين	483.44	-	-	(3.85)
بورصة بيروت	لبنان	1,193.59	(2.08)	(0.17)	1.99
إم إس سي آي					
	البحرين	103.30	0.07	0.07	1.84
	الكويت	531.43	(0.34)	(0.06)	(1.47)
	عمان	744.83	1.70	0.23	(1.11)
	قطر	1,012.73	9.06	0.90	(3.26)
	الإمارات	455.24	(0.93)	(0.20)	1.53
	الأسواق الخليجية	552.09	1.69	0.31	(1.94)

المصدر: بلومبيرج ، الساعة الثالثة بتوقيت مسقط (ملاحظة: الأسواق العالمية مغلقة يومي السبت والأحد)

بعض النسب الرئيسية لأسواق الأسهم الخليجية	مكرر ربحية السهم	السعر الى القيمة الدفترية
مرة	مرة	مرة
سوق مسقط للأوراق المالية*	9.05	1.39
السوق المالية السعودية	20.55	2.34
سوق الكويت للأوراق المالية	16.98	1.08
بورصة قطر	12.94	1.97
سوق البحرين للأوراق المالية	9.18	0.94
سوق دبي المالي	9.22	1.50
سوق أبوظبي للأوراق المالية	11.51	1.44

المصدر: زاوايا، بلومبيرج* ، مكرر الربحية (مرة) = سعر الإغلاق / ربحية السهم . السعر الى القيمة الدفترية (مرة) = سعر الإغلاق / (إجمالي حقوق المساهمين ÷ عدد الاسهم)

الأسعار والعوائد لصكوك خليجية مختارة

تصنيف	العرض		الطلب		عائد الصك	العملة	نوع العائد	فترة الاستحقاق	إسم مُصدر الصك
	عائد %	السعر	عائد %	السعر					
-	5.33	102.59	5.39	101.60	5.50%	دولار أمريكي	متغير	دائمة	صكوك مصرف الهلال
-	4.59	104.22	4.67	103.36	5.00%	دولار أمريكي	ثابت	4/30/2029	صكوك حكومة دبي
Baa2	3.83	105.59	3.93	104.77	4.56%	دولار أمريكي	ثابت	6/18/2024	صكوك شركة إعمار العقارية
-	6.07	101.52	6.29	100.74	6.50%	دولار أمريكي	ثابت	5/28/2019	صكوك دار الأركان للتطوير العقاري
A1	4.82	110.50	4.82	110.50	5.50%	دولار أمريكي	ثابت	4/8/2044	صكوك الشركة السعودية للكهرباء الدولية

المصدر: بلومبيرج، الأسعار الموضحة تخضع لتطورات السوق

الأسعار والعوائد لسندات خليجية مختارة

تصنيف	العرض		الطلب		عائد السند	العملة	نوع العائد	فترة الاستحقاق	إسم مُصدر السند
	عائد %	السعر	عائد %	السعر					
BBB	4.13	112.21	4.25	111.44	4.13%	دولار أمريكي	ثابتة	7/5/2022	سندات حكومة مملكة البحرين
-	2.95	122.09	2.95	122.09	7.38%	دولار أمريكي	ثابتة	10/21/2020	هيئة كهرباء ومياه دبي
A	3.57	112.38	3.57	112.38	5.00%	دولار أمريكي	ثابتة	10/19/2025	شركة اتصالات قطر
BBB	3.72	169.13	3.79	168.01	9.75%	دولار أمريكي	ثابتة	6/15/2030	سندات حكومة دولة قطر
AA	1.70	119.00	1.70	119.00	6.75%	دولار أمريكي	ثابتة	4/8/2019	سندات حكومة أبوظبي

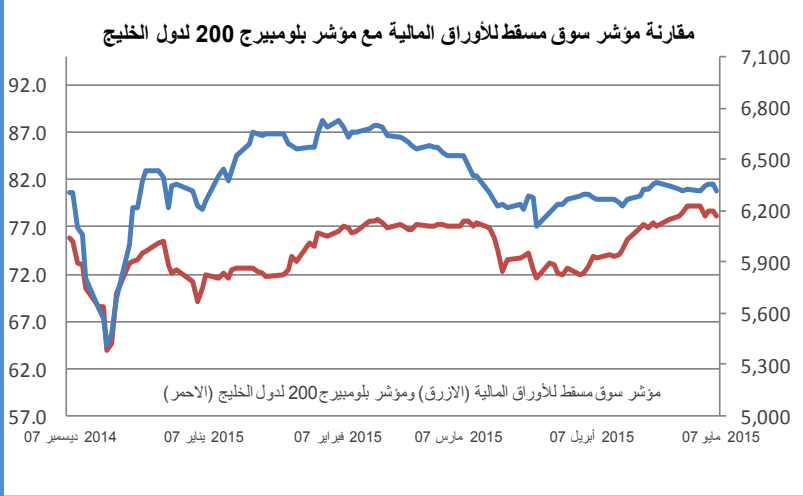
المصدر: بلومبيرج، الأسعار الموضحة تخضع لتطورات السوق

شركات عالمية مختارة

الأسبوع 52 الأدنى	الأسبوع 52 الأعلى	السنة/اليوم %	الشهر/الشهر %	اليوم/اليوم %	السعر الحالي دولار	
511.50	718.50	2.73	(6.82)	(1.35)	621.50	شركة سامسونج للإلكترونيات
14.37	18.21	(8.94)	5.37	(0.37)	16.29	بنك أوف أمريكا كورب
52.97	65.32	2.14	5.05	(0.75)	63.92	جي بي مورغان تشيس
3.00	5.93	(16.86)	(7.11)	(1.56)	4.99	رويال بنك أوف سكوتلاند
82.90	134.54	13.25	(0.79)	(0.63)	125.01	شركة أبل
107.53	145.80	9.31	(1.83)	(0.28)	137.16	شركة تويوتا موتورز كوربوريشن
32.93	52.62	(17.52)	(4.47)	0.87	41.66	شركة باهوا!
116.32	158.83	8.51	(7.41)	(0.68)	141.04	شركة بوينج
38.51	50.05	(0.37)	11.44	(2.77)	46.28	شركة مايكروسوفت
27.85	38.05	12.11	1.73	0.00	34.14	كارفور
9.59	15.28	12.90	0.76	(1.59)	15.10	شركة تليفونيكالياهو
13.15	23.97	14.60	(1.36)	(3.34)	20.22	شركة ريبسول للنفط والغاز

المصدر: بلومبيرج

سوق مسقط للأوراق المالية

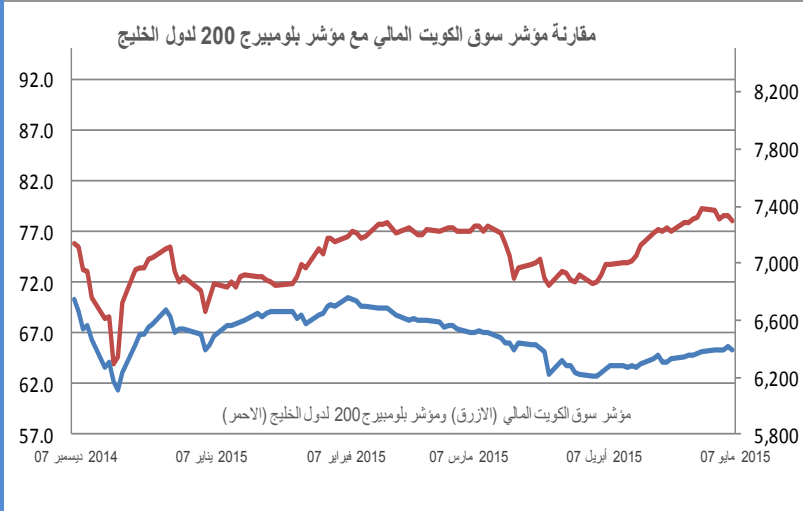


إغلاق المؤشر	6,317.66
(% التغير) التغير	-0.55%
الإغلاق السابق	6,352.57
الإفتتاح	6,352.57
خلال اليوم (الأعلى)	6,353.45
خلال اليوم (الأننى)	6,317.58
% السنة/اليوم	-0.40%
الأسهل المتداولة	15,178,012
القيمة المتداولة	3,978,140
إجمالي عدد الشركات/الأسهل المتداولة	48
عدد الشركات:	21
	المستقرة
	19
	المنخفضة
	8
	المرتفعة

أعلى ثلاث شركات - كمية الأسهم		أعلى ثلاث شركات - خاسرة		أعلى ثلاث شركات - رابحة		
كمية الأسهم (000)	الشركة	التغير	السعر (ر.ع.)	الشركة	التغير	السعر (ر.ع.)
6,106	الدولية للاستثمارات المالية	-7.41%	0.125	الباطنة للتنمية والاستثمار	3.70%	0.056
2,467	بنك مسقط	-2.10%	0.280	بنك ظفار	2.56%	0.040
1,485	بنك نزوى	-1.63%	0.241	الأنوار القابضة	1.64%	0.062

المصدر: موقع السوق الإلكتروني، مباشر، مجموعة ادارة الاستثمار في بنك عُمان العربي وبلومبيرج

سوق الكويت للأوراق المالية

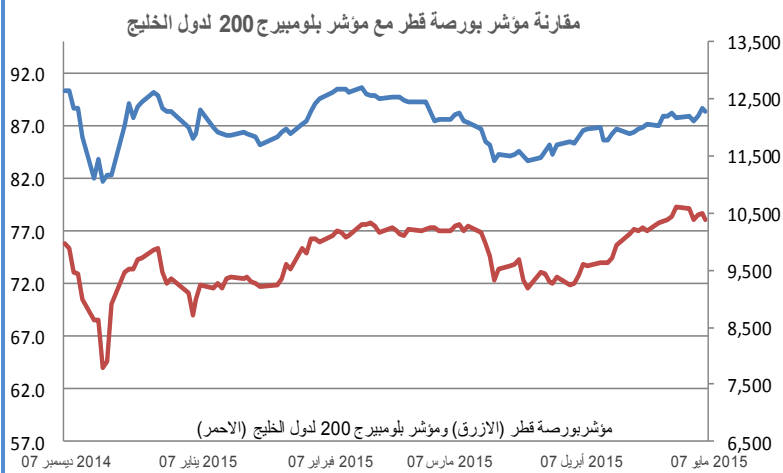


إغلاق المؤشر	6,396.96
(% التغير) التغير	-0.30%
الإغلاق السابق	6,416.18
الإفتتاح	6,415.83
خلال اليوم (الأعلى)	6,422.23
خلال اليوم (الأننى)	6,371.90
% السنة/اليوم	-2.12%
الأسهل المتداولة	208,008,428
القيمة المتداولة	16,969,483
إجمالي عدد الشركات/الأسهل المتداولة	136
عدد الشركات:	47
	المستقرة
	56
	المنخفضة
	33
	المرتفعة

أعلى ثلاث شركات - كمية الأسهم		أعلى ثلاث شركات - خاسرة		أعلى ثلاث شركات - رابحة		
كمية الأسهم	الشركة	التغير	السعر (د.ك.)	الشركة	التغير	السعر (د.ك.)
29,259,252	تمويل خليج	-6.67%	28	العقارية	7.89%	21
18,311,143	المدينة	-6.58%	355	اسمنت	6.67%	160
14,730,743	المستثمرون	-6.49%	720	يوباك	6.17%	86

المصدر: موقع السوق الإلكتروني، مباشر، مجموعة ادارة الاستثمار في بنك عُمان العربي وبلومبيرج

بورصة قطر

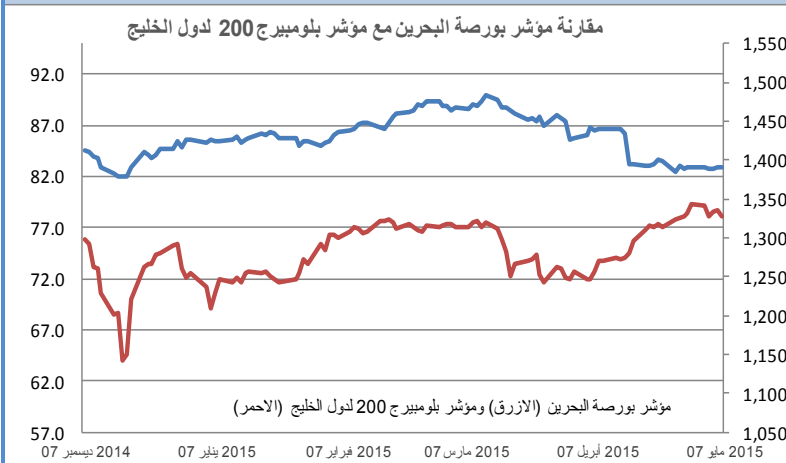


إغلاق المؤشر	12,282.17
% التغير (التغير)	-0.42%
الإغلاق السابق	12,334.06
الإفتتاح	12,351.20
خلال اليوم (الأعلى)	12,355.31
خلال اليوم (الأدنى)	12,261.00
% السنة/اليوم	-0.03%
الأسهم المتداولة	11,084,760
القيمة المتداولة	461,728,300
عدد الشركات:	15 المرتفعة 25 المنخفضة 1 المستقرة

أعلى ثلاث شركات - كمية الأسهم		أعلى ثلاث شركات - خاسرة		أعلى ثلاث شركات - رابحة	
الشركة	كمية الأسهم	الشركة	السعر (ر.ق.)	الشركة	السعر (ر.ق.)
المتحدة للتنمية	2,023,320	السينما	42.300	الطبية	17.830
بروة	1,313,859	زاد القابضة	96.200	الخليج للمخازن	76.800
فودافون قطر	1,291,631	صناعات قطر	149.000	المستثمرين	50.300

المصدر: موقع السوق الإلكتروني، مباشر، مجموعة ادارة الاستثمار في بنك عُمان العربي وبلومبيرج

بورصة البحرين

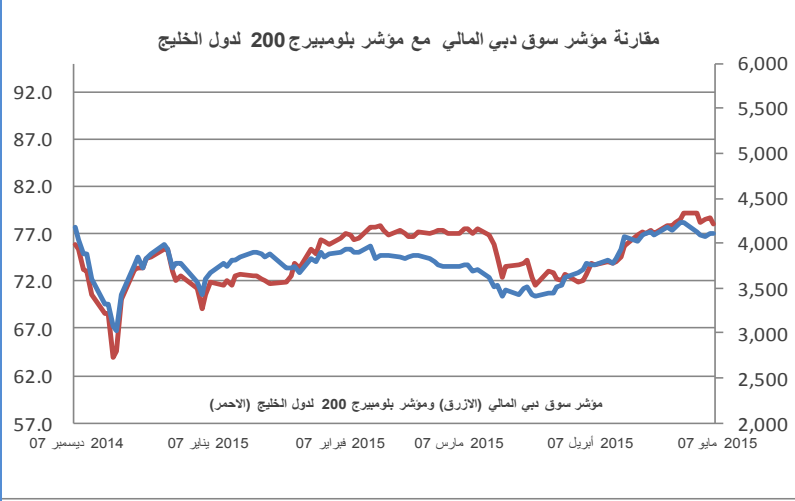


إغلاق المؤشر	1,390.26
% التغير (التغير)	-0.05%
الإغلاق السابق	1,390.89
الإفتتاح	1,391.06
خلال اليوم (الأعلى)	1,395.30
خلال اليوم (الأدنى)	1,386.53
% السنة/اليوم	-2.55%
الأسهم المتداولة	2,358,399
القيمة المتداولة	465,673
عدد الشركات:	5 المرتفعة 5 المنخفضة 8 المستقرة

أعلى ثلاث شركات - كمية الأسهم		أعلى ثلاث شركات - خاسرة		أعلى ثلاث شركات - رابحة	
الشركة	كمية الأسهم	الشركة	السعر (د.بحريني)	الشركة	السعر (د.بحريني)
المصرف الخليجي	1,422,106	البحرين و الشرق	0.031	مجموعة جي أف اتش	0.225
الأهلي المتحد	290,000	زين	0.178	البركة المصرفية	0.720
ناس	134,600	البحرين الوطني	0.830	المصرف الخليجي	0.059

المصدر: موقع السوق الإلكتروني، مباشر، مجموعة ادارة الاستثمار في بنك عُمان العربي وبلومبيرج

سوق دبي المالي

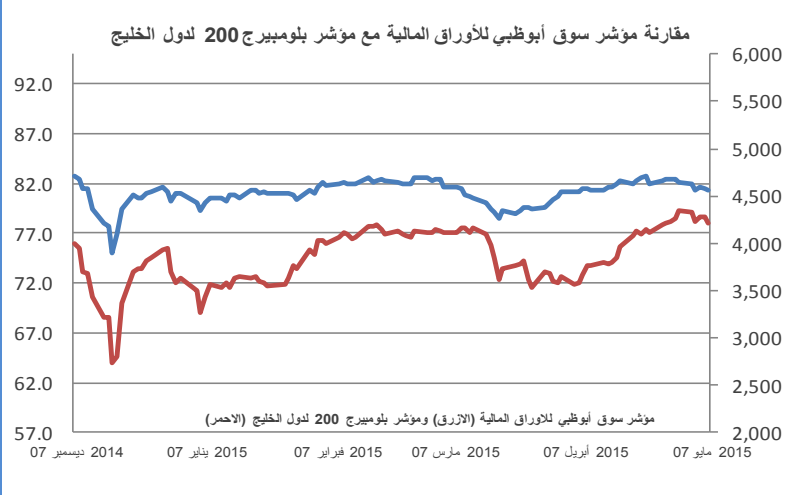


إغلاق المؤشر	4,103.49
(% التغير) التغير	-0.27%
الإغلاق السابق	4,114.73
الإفتتاح	4,114.73
خلال اليوم (الأعلى)	4,148.50
خلال اليوم (الأدنى)	4,103.49
% السنة/اليوم	8.73%
الأسهام المتداولة	655,734,600
القيمة المتداولة	851,220,550
عدد الشركات:	المرتفعة 9 المنخفضة 22 المستقرة 5

أعلى ثلاث شركات - كمية الأسهم		أعلى ثلاث شركات - خاسرة		أعلى ثلاث شركات - رابحة	
الشركة	كمية الأسهم	الشركة	السعر (د. إماراتي)	الشركة	السعر (د. إماراتي)
مجموعة جي أف اتش	406,555,266	شعاع	0.740	صناعات	2.400
دبي للاستثمار	29,567,440	اكتتاب	0.558	تيريد	1.400
تيريد	25,623,800	مجموعة جي أف اتش	0.821	أرابنك	2.620
		التغير		التغير	
		-4.27%		14.8%	
		-3.79%		14.8%	
		-3.41%		1.6%	

المصدر: موقع السوق الإلكتروني، مباشر، مجموعة إدارة الاستثمار في بنك عُمان العربي وبلومبيرج

سوق أبوظبي للأوراق المالية

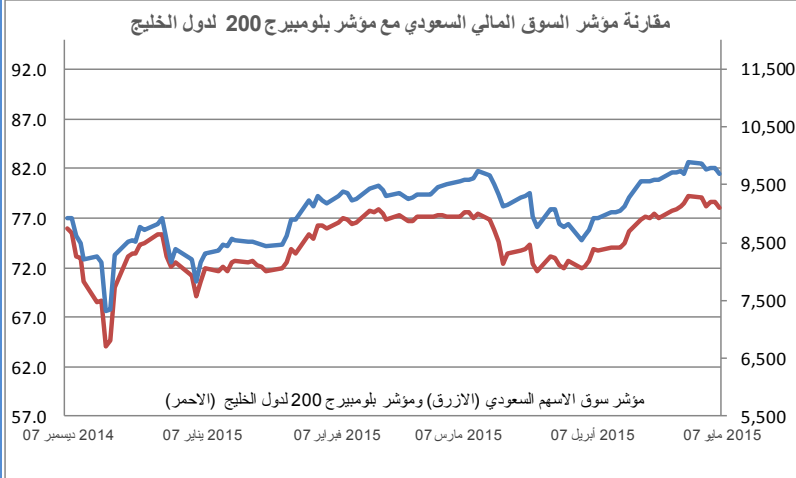


إغلاق المؤشر	4,554.88
(% التغير) التغير	-0.24%
الإغلاق السابق	4,566.00
الإفتتاح	4,566.00
خلال اليوم (الأعلى)	4,579.06
خلال اليوم (الأدنى)	4,553.97
% السنة/اليوم	0.57%
الأسهام المتداولة	126,083,100
القيمة المتداولة	266,471,100
عدد الشركات:	المرتفعة 8 المنخفضة 15 المستقرة 5

أعلى ثلاث شركات - كمية الأسهم		أعلى ثلاث شركات - خاسرة		أعلى ثلاث شركات - رابحة	
الشركة	كمية الأسهم	الشركة	السعر (د. إماراتي)	الشركة	السعر (د. إماراتي)
إشراق	38,497,679	المؤسسة الوطنية	5.210	مصرف الشارقة الإسلامي	1.780
دانة غاز	24,217,690	أسمنت الخليج	1.060	أبوظبي لبناء السفن	1.660
الدار العقارية	22,594,682	إشراق	0.880	الشارقة للأسمنت	1.080
		التغير		التغير	
		-6.29%		4.71%	
		-6.19%		3.75%	
		-4.35%		0.93%	

المصدر: موقع السوق الإلكتروني، مباشر، مجموعة إدارة الاستثمار في بنك عُمان العربي وبلومبيرج

السوق المالية السعودية

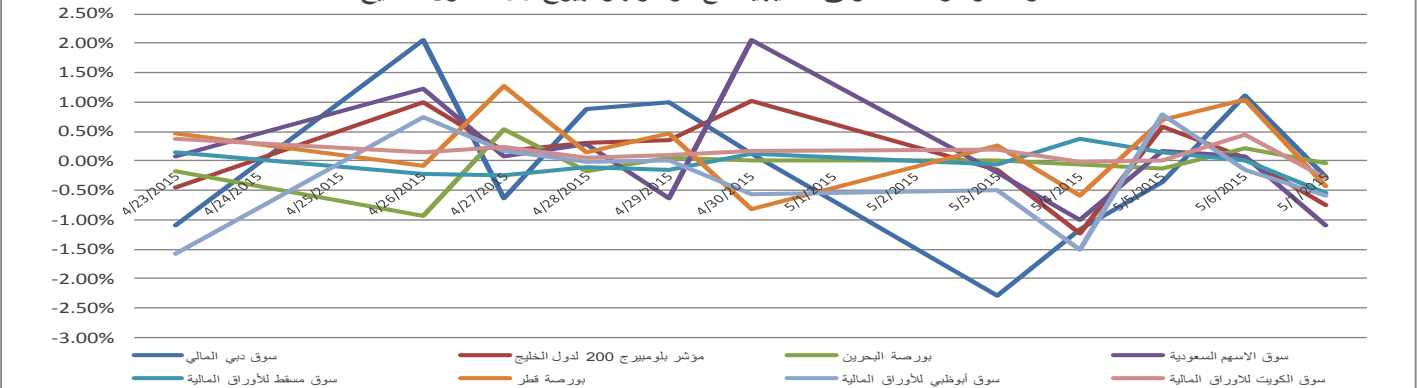


إغلاق المؤشر	9,700.39
(% التغير) التغير	-81.29
الإغلاق السابق	9,781.69
الإفتتاح	9,781.69
خلال اليوم (الأعلى)	9,782.80
خلال اليوم (الأدنى)	9,680.94
% السنة/اليوم	16.41%
الأسهل المتداولة	180,623,400
القيمة المتداولة	5,110,750,000
عدد الشركات :	المرتفعة 16 ، المنخفضة 140 ، المستقرة 8

أعلى ثلاث شركات - كمية الأسهم		أعلى ثلاث شركات - خاسرة		أعلى ثلاث شركات - رابحة	
كمية الأسهم	الشركة	التغير	السعر (ر.س.)	الشركة	السعر (ر.س.)
23,241,474	دار الأركان	-17.97%	25.700	ميناكو	47.400
17,523,119	ميناكو	-3.80%	11.400	الاعادة السعودية	19.200
12,686,164	مصرف الإنماء	-3.43%	66.750	الاتصالات السعودية	214.500

المصدر: موقع السوق الإلكتروني ، مباشر ، مجموعة ادارة الاستثمار في بنك عمان العربي وبلومبيرج

مقارنة مؤشرات الاسواق الخليجية مع مؤشر بلومبيرج 200 لدول الخليج



أكبر خمسة شركات خليجية مساهمة ، حسب الأرباح لآخر 12 شهر

الترتيب	الشركة	السوق	الأرباح (مليون دولار)	القطاع
1	سايك	السعودية	6,247.3	البتر وكيمويات
2	بنك قطر الوطني	قطر	2,822.8	البنوك
3	البنك الأهلي التجاري	السعودية	2,307.5	البنوك
4	الاتصالات السعودية	السعودية	2,934.9	الاتصالات
5	الراجحي	السعودية	1,822.5	المصارف الإسلامية، البنوك

المصدر: أرقام



OAB - IMG Winner of the
'Best Brokerage Award'
from MSM for
6 Consecutive Years



39th International Trophy for Quality
Awarded to Oman Arab Bank SAOC
By Trade Leaders' Club

قسم تطوير المنتجات

البريد الإلكتروني:

b.alrousan@oabinvest.com

قسم تطوير الأعمال

البريد الإلكتروني:

PB@oabinvest.com

قسم الأبحاث والدراسات

البريد الإلكتروني:

Research@oabinvest.com

قسم تمويل الشركات والاستشارات

البريد الإلكتروني:

Corporatefinance@oabinvest.com

قسم إدارة الأصول

البريد الإلكتروني:

Assetmanagement@oabinvest.com

قسم الوساطة المالية

البريد الإلكتروني:

Brokerage@oabinvest.com

قسم خدمات العملاء

البريد الإلكتروني:

customerservice@oabinvest.com

قسم الحافظ الأمين

البريد الإلكتروني:

custody@oabinvest.com

قسم إدارة الثروات للأسواق الهندية

البريد الإلكتروني:

d.gadhvi@oabinvest.com

ص.ب. 2010 روي 112، مسقط - سلطنة عُمان

هاتف: +968 24 754 576 فاكس: +968 24 125 125

الموقع الإلكتروني <http://www.oabinvest.com> البريد الإلكتروني research@oabinvest.com



إخلاء المسؤولية

تم إعداد هذا التقرير بواسطة قسم البحوث والدراسات بمجموعة إدارة الاستثمار - بنك عمان العربي لأغراض توفير المعلومات فقط. وتحت أي ظرف لا يجوز استخدام هذا التقرير كتوصية ولا يجوز اعتباره عرضاً لبيع أو شراء أي أوراق مالية. ومع حرصنا الشديد على أن تكون المعلومات الواردة في التقرير صحيحة أو غير مضللة في وقت النشر إلا أننا في نفس الوقت لا نؤكد دقتها أو اكتمالها. وبناءً عليه يجب ألا يعتمد عليها بشكل كامل. كما لا تتحمل مجموعة إدارة الاستثمار بأية حال من الأحوال أي مسؤولية مباشرة أو غير مباشرة عن أي خسارة تنتج عن أي استخدام لهذا التقرير أو محتوياته. هذا ولا يجوز إعادة نسخ هذا التقرير أو توزيعه أو نشره بواسطة أي متلقي لأي غرض من الأغراض.