

التاريخ: 2015/05/06

رقم التقرير: 1153

"العربي" اليومي للأسواق المالية الخليجية والعالمية

مؤشرات أسواق الأسهم الخليجية	الإغلاق الحالي	الإغلاق السابق	التغير	اليوم/اليوم	الشهر/اليوم	السنة/اليوم
	%	%	%	%	%	%
مؤشر العربي عُمان 20	1,117.53	1,117.24	0.29	0.03%	1.02%	-2.31%
مؤشر العربي خليجي 50	1,311.25	1,310.74	0.51	0.04%	0.41%	9.30%
مؤشر العربي للشرق الأوسط وشمال أفريقيا 200	1,202.22	1,201.11	1.11	0.09%	-0.01%	7.26%
مؤشر بلومبيرج 200 لدول الخليج	78.65	78.60	0.05	0.06%	-0.74%	9.19%
سوق مسقط للأوراق المالية	6,352.57	6,351.66	0.91	0.01%	0.48%	0.15%
السوق المالية السعودية	9,797.67	9,751.03	46.64	0.48%	-0.37%	17.57%
سوق الكويت للأوراق المالية	6,416.18	6,387.76	28.42	0.44%	0.61%	-1.83%
بورصة قطر	12,334.06	12,207.64	126.42	1.04%	1.39%	0.39%
بورصة البحرين	1,390.89	1,387.84	3.05	0.22%	0.02%	-2.50%
سوق دبي المالي	4,114.73	4,069.27	45.46	1.12%	-2.70%	9.03%
سوق أبوظبي للأوراق المالية	4,566.00	4,589.19	(23.19)	-0.51%	-1.75%	0.82%

المصدر: بلومبيرج وزاوايا ومجموعة إدارة الاستثمار في بنك عُمان العربي (مؤشر سوق الاسهم السعودي ومؤشر بلومبيرج 200 محدث حتى الساعة 2:30 pm بتوقيت مسقط)

أسعار السلع	التغير	اليوم/اليوم	السنة/اليوم
السعر	الدولار	دولار	%
خام برنت الأجل للبرميل	69.00	1.48	2.19
خام غرب تكساس الأجل للبرميل	61.87	1.45	2.40
خام عمان الأجل للبرميل	66.97	1.45	2.21
الذهب للأوقية	1,190.66	(2.61)	(0.22)
الفضة للأوقية	16.44	(0.12)	(0.69)
بلاتينيوم للأوقية	1,143.25	(2.65)	(0.23)
التحاسن طن متري	6,480.00	80.00	1.25
الألمنيوم طن متري	1,978.00	68.00	3.56
الرصاص طن متري	2,159.00	47.00	2.23
الزنك طن متري	2,400.50	56.50	2.41
النيكل طن متري	14,300.00	550.00	4.00

المصدر: بلومبيرج (الأسواق مغلقة يومي السبت والأحد)

أسعار صرف العملات*	الدولار مقابل العملة	العملة مقابل الدولار
اليورو	1.1148	0.8972
الجنيه الاسترليني	1.5143	0.6605
الين الياباني	0.0083	120.1170
الريال العماني	2.6067	0.3863

المصدر: أوندا (Oanda)

الأسواق العالمية	القيمة	التغير	اليوم/اليوم	السنة/اليوم	المدينة
	%	%	%	%	
أوروبا					
فايننشال تايمز	6,942.08	13.57	0.20	5.73	انجلترا
داكس	11,403.01	74.14	0.65	16.29	المانيا
كاك 40	5,000.06	23.73	0.48	17.02	فرنسا
الولايات المتحدة الأمريكية					
داو جونز	17,928.20	(142.20)	(0.79)	0.59	الولايات المتحدة
أس أند بي 500	2,089.46	(25.03)	(1.18)	1.48	الولايات المتحدة
ناسداك	4,939.33	(77.60)	(1.55)	4.29	الولايات المتحدة
آسيا الباسيفيكية					
نيكاي 225	19,531.63	11.62	0.06	11.92	اليابان
هانج سينج	27,640.91	(114.63)	(0.41)	17.10	هونغ كونج
مؤشرات الاسواق العربية					
بورصة تونس	5,576.48	5.85	0.11	9.56	تونس
البورصة المصرية	8,760.45	(67.88)	(0.77)	(1.86)	مصر
بورصة عمان	2,124.28	(6.42)	(0.30)	(1.90)	الأردن
سوق فلسطين للأوراق المالية	484.65	-	-	(3.61)	فلسطين
بورصة بيروت	1,195.67	1.65	0.14	2.17	لبنان
إم اس سي أي					
البحرين	103.23	-	-	1.77	
الكويت	531.77	(2.66)	(0.50)	(1.40)	
عمان	743.13	2.95	0.40	(1.34)	
قطر	1,003.67	10.12	1.02	(4.13)	
الإمارات	456.17	(0.30)	(0.07)	1.73	
الأسواق الخليجية	550.40	1.41	0.26	(2.24)	

المصدر: بلومبيرج ، الساعة الثالثة بتوقيت مسقط (ملاحظة: الأسواق العالمية مغلقة يومي السبت والأحد)

بعض النسب الرئيسية لأسواق الأسهم الخليجية	مكرر ربحية السهم	السعر الى القيمة الدفترية
مرة	مرة	مرة
سوق مسقط للأوراق المالية*	9.10	1.40
السوق المالية السعودية	20.74	2.36
سوق الكويت للأوراق المالية	16.79	1.08
بورصة قطر	13.00	1.98
سوق البحرين للأوراق المالية	9.18	0.95
سوق دبي المالي	9.25	1.50
سوق أبوظبي للأوراق المالية	11.53	1.44

المصدر: زاوايا، بلومبيرج\* ، مكرر الربحية (مرة) = سعر الإغلاق / ربحية السهم . السعر الى القيمة الدفترية (مرة) = سعر الإغلاق / (إجمالي حقوق المساهمين ÷ عدد الاسهم)

### الأسعار والعوائد لصكوك خليجية مختارة

تصنيف	العرض		الطلب		عائد الصك	العملة	نوع العائد	فترة الاستحقاق	إسم مُصدر الصك
	عائد %	السعر	عائد %	السعر					
-	5.28	102.70	5.33	101.79	5.50%	دولار أمريكي	متغير	دائمة	صكوك مصرف الهلال
-	4.57	104.45	4.65	103.61	5.00%	دولار أمريكي	ثابت	4/30/2029	صكوك حكومة دبي
Baa2	3.82	105.71	3.92	104.91	4.56%	دولار أمريكي	ثابت	6/18/2024	صكوك شركة إعمار العقارية
-	6.06	101.56	6.28	100.77	6.50%	دولار أمريكي	ثابت	5/28/2019	صكوك دار الأركان للتطوير العقاري
A1	4.82	110.50	4.82	110.50	5.50%	دولار أمريكي	ثابت	4/8/2044	صكوك الشركة السعودية للكهرباء الدولية

المصدر: بلومبيرج، الأسعار الموضحة تخضع لتطورات السوق

### الأسعار والعوائد لسندات خليجية مختارة

تصنيف	العرض		الطلب		عائد السند	العملة	نوع العائد	فترة الاستحقاق	إسم مُصدر السند
	عائد %	السعر	عائد %	السعر					
BBB	4.15	112.15	4.26	111.40	4.15%	دولار أمريكي	ثابتة	7/5/2022	سندات حكومة مملكة البحرين
-	2.96	122.09	2.96	122.09	7.38%	دولار أمريكي	ثابتة	10/21/2020	هيئة كهرباء ومياه دبي
A	3.57	112.38	3.57	112.38	5.00%	دولار أمريكي	ثابتة	10/19/2025	شركة اتصالات قطر
BBB	3.67	170.02	3.76	168.60	9.75%	دولار أمريكي	ثابتة	6/15/2030	سندات حكومة دولة قطر
AA	1.71	119.00	1.71	119.00	6.75%	دولار أمريكي	ثابتة	4/8/2019	سندات حكومة أبوظبي

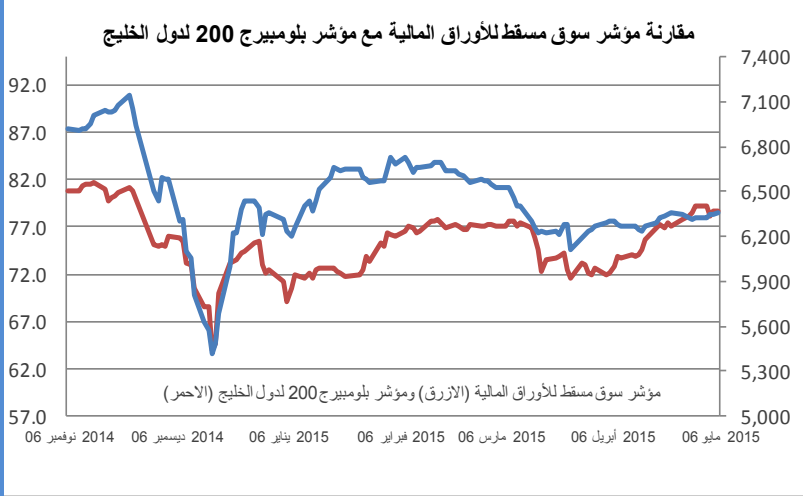
المصدر: بلومبيرج، الأسعار الموضحة تخضع لتطورات السوق

### شركات عالمية مختارة

الأسبوع 52 الأدنى	الأسبوع 52 الأعلى	السنة/اليوم %	الشهر/الشهر %	اليوم/اليوم %	السعر الحالي دولار	
511.50	718.50	4.30	(3.22)	(3.07)	631.00	شركة سامسونج للإلكترونيات
14.37	18.21	(8.61)	5.42	(0.55)	16.35	بنك أوف أمريكا كورب
52.97	65.32	2.91	6.50	(0.49)	64.40	جي بي مورغان تشيس
3.00	5.93	(15.06)	(4.18)	(0.09)	5.10	رويال بنك أوف سكوتلاند
82.90	134.54	13.97	(1.22)	(2.25)	125.80	شركة أبل
107.53	145.80	9.62	(2.20)	(1.79)	137.55	شركة تويوتا موتورز كوربوريشن
32.93	52.62	(18.23)	(5.43)	(1.76)	41.30	شركة باهوا!
116.32	158.83	9.95	(5.31)	(0.77)	142.91	شركة بوينج
38.51	50.05	2.48	14.57	(1.33)	47.60	شركة مايكروسوفت
27.85	38.05	12.11	1.73	0.12	34.14	كارفور
9.59	15.28	15.40	2.10	0.63	15.28	شركة تليفونيكالياهو
13.15	23.97	17.50	4.13	(0.05)	20.53	شركة ريبسول للنفط والغاز

المصدر: بلومبيرج

### سوق مسقط للأوراق المالية

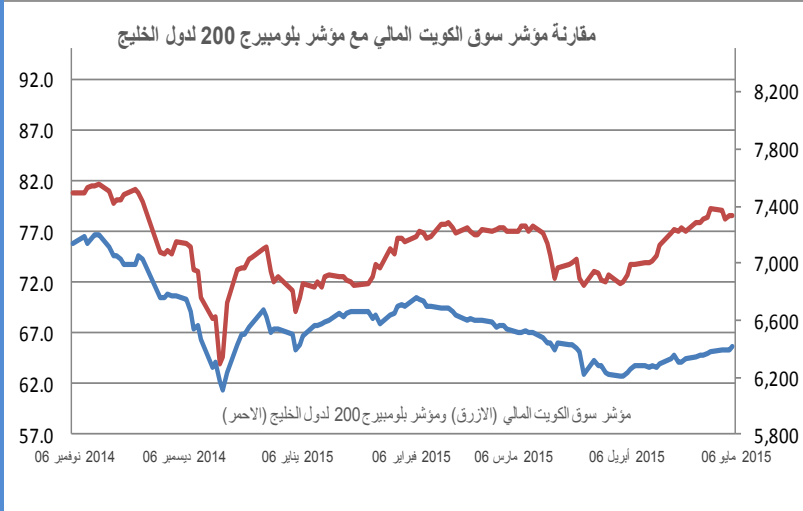


إغلاق المؤشر	6,352.57
(% التغير) التغير	0.01%
الإغلاق السابق	6,351.66
الإفتتاح	6,351.66
خلال اليوم (الأعلى)	6,355.32
خلال اليوم (الأننى)	6,349.39
% السنة/اليوم	0.15%
الأسهل المتداولة	11,864,428
القيمة المتداولة	2,720,149
إجمالي عدد الشركات/الأسهل المتداولة	43
عدد الشركات:	19 المستقرة 15 المنخفضة 9 المرتفعة

أعلى ثلاث شركات - كمية الأسهم		أعلى ثلاث شركات - خاسرة		أعلى ثلاث شركات - رابحة		
كمية الأسهم (000)	الشركة	التغير	السعر (ر.ع.)	الشركة	التغير	السعر (ر.ع.)
4,000	الدولية للاستثمارات المالية	-3.18%	0.061	المدنية للاستثمار	1.46%	2.090
2,080	عمان والإمارات القابضة	-2.86%	0.136	الخليجية لخدمات الاستثمار	1.18%	0.086
1,857	بنك مسقط	-2.50%	0.039	صناعة مواد البناء	1.14%	0.532

المصدر: موقع السوق الإلكتروني، مباشر، مجموعة إدارة الاستثمار في بنك عُمان العربي وبلومبيرج

### سوق الكويت للأوراق المالية

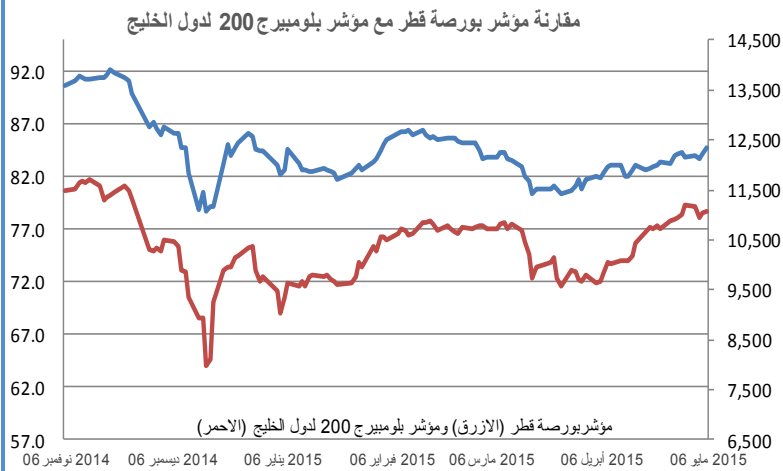


إغلاق المؤشر	6,416.18
(% التغير) التغير	0.44%
الإغلاق السابق	6,387.76
الإفتتاح	6,387.41
خلال اليوم (الأعلى)	6,417.16
خلال اليوم (الأننى)	6,377.28
% السنة/اليوم	-1.83%
الأسهل المتداولة	206,538,755
القيمة المتداولة	14,520,018
إجمالي عدد الشركات/الأسهل المتداولة	135
عدد الشركات:	55 المستقرة 26 المنخفضة 54 المرتفعة

أعلى ثلاث شركات - كمية الأسهم		أعلى ثلاث شركات - خاسرة		أعلى ثلاث شركات - رابحة		
كمية الأسهم	الشركة	التغير	السعر (د.ك.)	الشركة	التغير	السعر (د.ك.)
32,000,087	تمويل خليج	-7.69%	30	العقارية	15.38%	150
19,621,079	صفاء عقار	-5.15%	92	قيوين ا	8.00%	540
18,264,648	المدنية	-4.30%	89	بيت الطاقة	7.69%	140

المصدر: موقع السوق الإلكتروني، مباشر، مجموعة إدارة الاستثمار في بنك عُمان العربي وبلومبيرج

### بورصة قطر

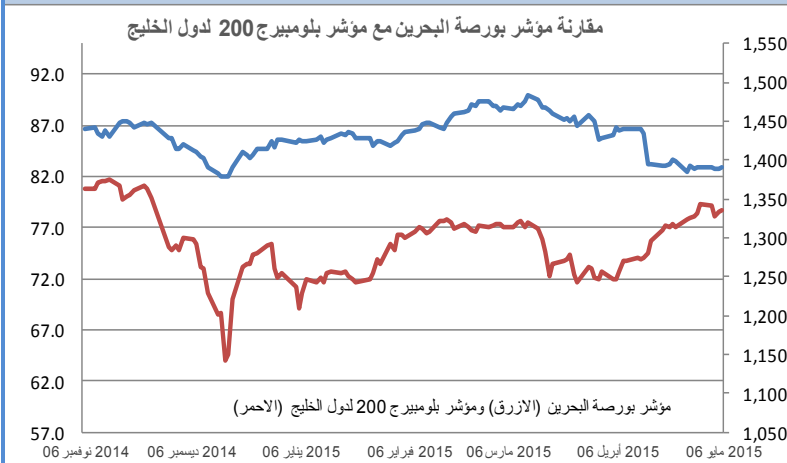


إغلاق المؤشر	12,334.06
% التغير (التغير)	1.04%
الإغلاق السابق	12,207.64
الإفتتاح	12,208.23
خلال اليوم (الأعلى)	12,334.06
خلال اليوم (الأدنى)	12,185.95
% السنة/اليوم	0.39%
الأسهم المتداولة	16,202,500
القيمة المتداولة	1,228,714,000
عدد الشركات:	المرتفعة 29 المنخفضة 11 المستقرة 3

أعلى ثلاث شركات - كمية الأسهم		أعلى ثلاث شركات - خاسرة		أعلى ثلاث شركات - رابحة	
الشركة	كمية الأسهم	الشركة	السعر (ر.ق.)	الشركة	السعر (ر.ق.)
المستثمرين	2,827,016	الطبية	15.000	المستثمرين	49.450
قطر للتأمين	1,700,007	الطبية	130.100	قطر للتأمين	85.000
العامية للتأمين	1,528,616	فودافون قطر	16.250	العامية للتأمين	58.600

المصدر: موقع السوق الإلكتروني، مباشر، مجموعة ادارة الاستثمار في بنك عُمان العربي وبلومبيرج

### بورصة البحرين

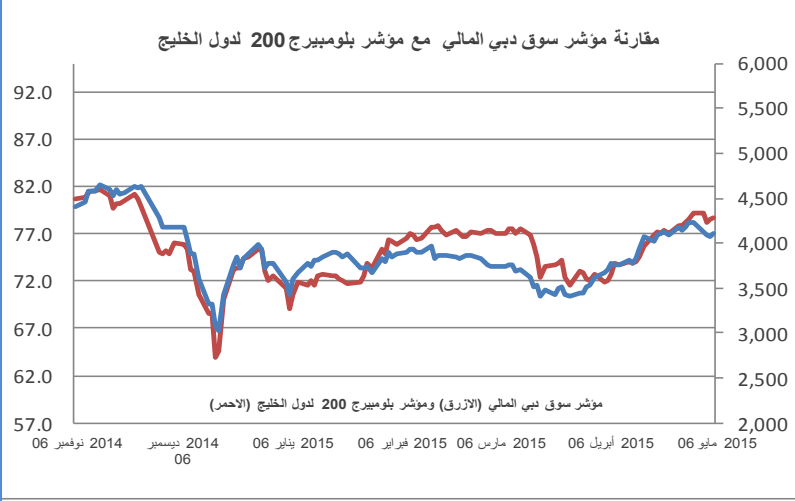


إغلاق المؤشر	1,390.89
% التغير (التغير)	0.22%
الإغلاق السابق	1,387.84
الإفتتاح	1,387.84
خلال اليوم (الأعلى)	1,390.89
خلال اليوم (الأدنى)	1,387.84
% السنة/اليوم	-2.50%
الأسهم المتداولة	3,725,518
القيمة المتداولة	466,002
عدد الشركات:	المرتفعة 4 المنخفضة - المستقرة 9

أعلى ثلاث شركات - كمية الأسهم		أعلى ثلاث شركات - خاسرة		أعلى ثلاث شركات - رابحة	
الشركة	كمية الأسهم	الشركة	السعر (ديجيني.)	الشركة	السعر (ديجيني.)
مجموعة جي أف اتش	2,367,000	المصرف الخليجي	-	مجموعة جي أف اتش	0.215
مجمع البحرين للأسواق	293,000	الأهلي المتحد	-	مجمع البحرين للأسواق	0.845
البا	145,000	مجموعة جي أف اتش	-	البا	0.500

المصدر: موقع السوق الإلكتروني، مباشر، مجموعة ادارة الاستثمار في بنك عُمان العربي وبلومبيرج

### سوق دبي المالي

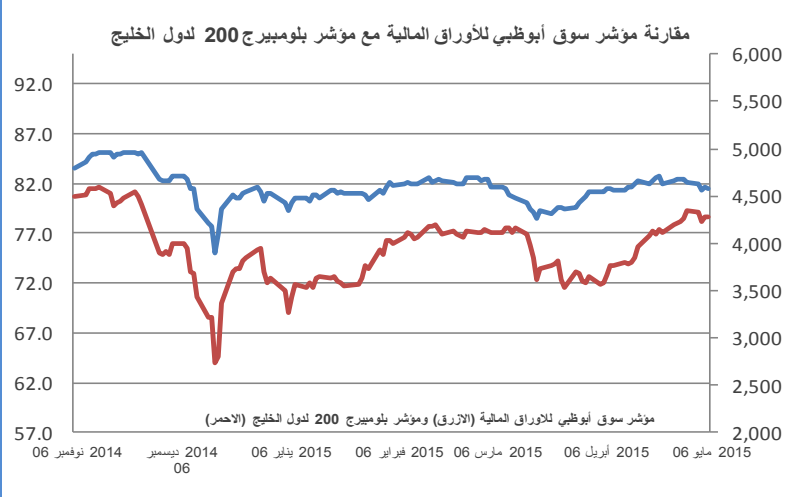


إغلاق المؤشر	4,114.73
% التغير (التغير)	1.12%
الإغلاق السابق	4,069.27
الإفتتاح	4,069.27
خلال اليوم (الأعلى)	4,126.67
خلال اليوم (الأدنى)	4,025.11
% السنة/اليوم	9.03%
الأسهام المتداولة	725,777,500
القيمة المتداولة	1,041,301,950
عدد الشركات:	المرتفعة 27 المنخفضة 6 المستقرة 4

أعلى ثلاث شركات - كمية الأسهم		أعلى ثلاث شركات - خاسرة		أعلى ثلاث شركات - رابحة	
الشركة	كمية الأسهم	الشركة	السعر (د. إماراتي)	الشركة	السعر (د. إماراتي)
مجموعة جي أف اتش	328,973,821	تبريد	1.220	غلفا	3.450
الاتحاد العقارية	45,186,096	المتغيرة	-1.61%	مجموعة جي أف اتش	0.839
مصرف السلام	38,774,939	بنك دبي الإسلامي	0.570	إيفا	0.470
			-0.59%		

المصدر: موقع السوق الإلكتروني، مباشر، مجموعة إدارة الاستثمار في بنك عُمان العربي وبلومبيرج

### سوق أبوظبي للأوراق المالية

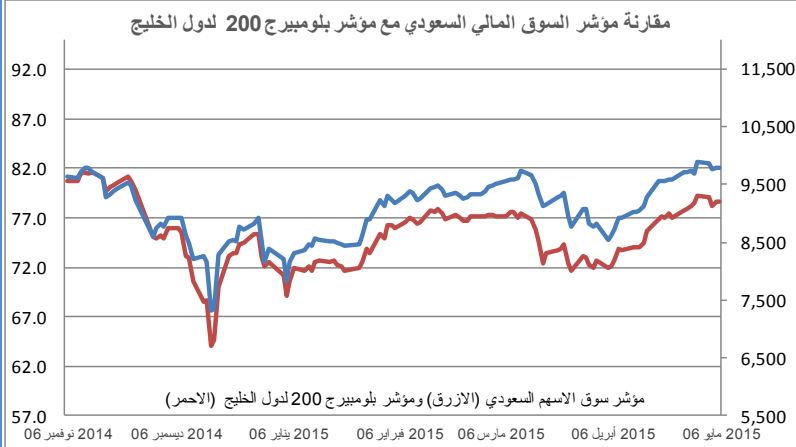


إغلاق المؤشر	4,566.00
% التغير (التغير)	-0.51%
الإغلاق السابق	4,589.19
الإفتتاح	4,588.06
خلال اليوم (الأعلى)	4,588.14
خلال اليوم (الأدنى)	4,555.20
% السنة/اليوم	0.82%
الأسهام المتداولة	243,470,800
القيمة المتداولة	315,683,300
عدد الشركات:	المرتفعة 12 المنخفضة 11 المستقرة 4

أعلى ثلاث شركات - كمية الأسهم		أعلى ثلاث شركات - خاسرة		أعلى ثلاث شركات - رابحة	
الشركة	كمية الأسهم	الشركة	السعر (د. إماراتي)	الشركة	السعر (د. إماراتي)
الإمارات لتعليم	176,541,803	رأس الخيمة للإسمنت	1.210	الإمارات لتعليم	4.800
بلذكو	22,549,891	أركان	-9.70%	بلذكو	0.660
إشراق	11,868,101	بنك الاتحاد الوطني	1.180	إشراق	0.920
			-4.84%		
			-2.08%		

المصدر: موقع السوق الإلكتروني، مباشر، مجموعة إدارة الاستثمار في بنك عُمان العربي وبلومبيرج

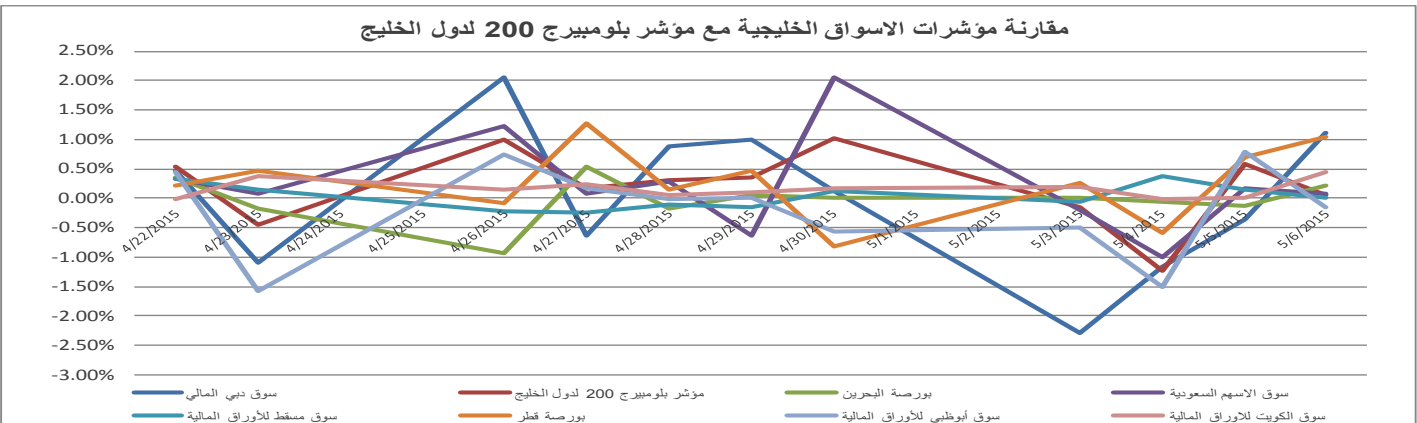
## السوق المالية السعودية



إغلاق المؤشر	9,797.67
(% التغير) التغير	46.64
الإغلاق السابق	9,751.03
الإفتتاح	9,751.03
خلال اليوم (الأعلى)	9,799.15
خلال اليوم (الأدنى)	9,719.41
% السنة/اليوم	17.57%
الأشهر المتداولة	176,797,000
القيمة المتداولة	4,475,450,000
عدد الشركات :	102 المرتفعة 29 المنخفضة 33 المستقرة

أعلى ثلاث شركات - كمية الأسهم		أعلى ثلاث شركات - خاسرة		أعلى ثلاث شركات - رابحة	
كمية الأسهم	الشركة	التغير	السعر (ر.س.)	الشركة	السعر (ر.س.)
19,070,492	دار الأركان	-2.27%	18.500	ميبكو	43.800
12,634,325	إعمار المدينة	-1.33%	59.250	العربي للتأمين	24.250
10,819,678	مصرف الإنماء	-1.36%	38.400	أسيج	58.000

المصدر: موقع السوق الإلكتروني ، مباشر ، مجموعة ادارة الاستثمار في بنك عُمان العربي وبلومبيرج



## أكبر خمسة شركات خليجية مساهمة ، حسب الأرباح لآخر 12 شهر

الترتيب	الشركة	السوق	الأرباح (مليون دولار)	القطاع
1	سايك	السعودية	6,247.3	البتر وكيمائيات
2	بنك قطر الوطني	قطر	2,822.8	البنوك
3	البنك الأهلي التجاري	السعودية	2,307.5	البنوك
4	الاتصالات السعودية	السعودية	2,934.9	الاتصالات
5	الراجحي	السعودية	1,822.5	المصارف الإسلامية، البنوك

المصدر: أرقام



OAB - IMG Winner of the  
'Best Brokerage Award'  
from MSM for  
6 Consecutive Years



39<sup>th</sup> International Trophy for Quality  
Awarded to Oman Arab Bank SAOC  
By Trade Leaders' Club

قسم تطوير المنتجات

البريد الإلكتروني:

b.alrousan@oabinvest.com

قسم تطوير الأعمال

البريد الإلكتروني:

PB@oabinvest.com

قسم الأبحاث والدراسات

البريد الإلكتروني:

Research@oabinvest.com

قسم تمويل الشركات والاستشارات

البريد الإلكتروني:

Corporatefinance@oabinvest.com

قسم إدارة الأصول

البريد الإلكتروني:

Assetmanagement@oabinvest.com

قسم الوساطة المالية

البريد الإلكتروني:

Brokerage@oabinvest.com

قسم خدمات العملاء

البريد الإلكتروني:

customerservice@oabinvest.com

قسم الحافظ الأمين

البريد الإلكتروني:

custody@oabinvest.com

قسم إدارة الثروات للأسواق الهندية

البريد الإلكتروني:

d.gadhvi@oabinvest.com

ص.ب. 2010 روي 112، مسقط - سلطنة عُمان

هاتف: +968 24 754 576 فاكس: +968 24 125 125

الموقع الإلكتروني <http://www.oabinvest.com> البريد الإلكتروني [research@oabinvest.com](mailto:research@oabinvest.com)



إخلاء المسؤولية

تم إعداد هذا التقرير بواسطة قسم البحوث والدراسات بمجموعة إدارة الاستثمار - بنك عمان العربي لأغراض توفير المعلومات فقط. وتحت أي ظرف لا يجوز استخدام هذا التقرير كتوصية ولا يجوز اعتباره عرضاً لبيع أو شراء أي أوراق مالية. ومع حرصنا الشديد على أن تكون المعلومات الواردة في التقرير صحيحة أو غير مضللة في وقت النشر إلا أننا في نفس الوقت لا نؤكد دقتها أو اكتمالها. وبناءً عليه يجب ألا يعتمد عليها بشكل كامل. كما لا تتحمل مجموعة إدارة الاستثمار بأية حال من الأحوال أي مسؤولية مباشرة أو غير مباشرة عن أي خسارة تنتج عن أي استخدام لهذا التقرير أو محتوياته. هذا ولا يجوز إعادة نسخ هذا التقرير أو توزيعه أو نشره بواسطة أي متلقي لأي غرض من الأغراض.