

التاريخ: 2015/05/05

رقم التقرير: 1152

"العربي" اليومي للأسواق المالية الخليجية والعالمية

مؤشرات أسواق الأسهم الخليجية	الإغلاق الحالي	الإغلاق السابق	التغير	اليوم/اليوم	الشهر/اليوم	السنة/اليوم
	%	%	%	%	%	%
مؤشر العربي عُمان 20	1,117.24	1,106.54	10.70	0.97%	1.00%	-2.33%
مؤشر العربي خليجي 50	1,310.74	1,302.63	8.11	0.62%	0.37%	9.26%
مؤشر العربي للشرق الأوسط وشمال أفريقيا 200	1,201.11	1,194.33	6.78	0.57%	-0.10%	7.16%
مؤشر بلومبيرج 200 لدول الخليج	78.60	78.15	0.45	0.58%	-0.81%	9.12%
 سوق مسقط للأوراق المالية	6,351.66	6,342.34	9.32	0.15%	0.46%	0.13%
 السوق المالية السعودية	9,769.26	9,787.00	(17.74)	-0.18%	-0.66%	17.23%
 سوق الكويت للأوراق المالية	6,387.76	6,388.00	(0.24)	0.00%	0.17%	-2.26%
 بورصة قطر	12,207.64	12,123.22	84.42	0.70%	0.35%	-0.64%
 بورصة البحرين	1,387.84	1,389.69	(1.85)	-0.13%	-0.20%	-2.72%
 سوق دبي المالي	4,069.27	4,084.35	(15.08)	-0.37%	-3.78%	7.82%
 سوق أبوظبي للأوراق المالية	4,589.19	4,553.61	35.58	0.78%	-1.25%	1.33%

المصدر: بلومبيرج وزاوايا ومجموعة إدارة الاستثمار في بنك عُمان العربي (مؤشر سوق الاسهم السعودي ومؤشر بلومبيرج 200 محدث حتى الساعة 2:30 pm بتوقيت مسقط)

أسعار السلع	السعر	التغير	اليوم/اليوم	السنة/اليوم
	دولار	دولار	%	%
خام برنت الأجل للبرميل	66.97	0.51	0.77%	9.41%
خام غرب تكساس الأجل للبرميل	59.52	0.60	1.02%	6.95%
خام عمان الأجل للبرميل	64.86	0.66	1.03%	11.69%
الذهب للأوقية	1,188.42	0.04	0.00%	0.30%
الفضة للأوقية	16.41	(0.01)	(0.06)	4.53%
بلاتينيوم للأوقية	1,144.55	(2.90)	(0.25)	(5.25)%
التحاس طن متري	6,400.00	65.00	1.03%	1.59%
الالمنيوم طن متري	1,910.00	(15.00)	(0.78)	3.10%
الرصاص طن متري	2,112.00	2.00	0.09%	13.67%
الزنك طن متري	2,344.00	(1.00)	(0.04)	7.62%
النيكل طن متري	13,750.00	(200.00)	(1.43)	(9.24)%

المصدر: بلومبيرج (الأسواق مغلقة يومي السبت والأحد)

أسعار صرف العملات*	الدولار مقابل العملة	العملة مقابل الدولار
اليورو	1.1169	0.8955
الجنيه الاسترليني	1.5137	0.6608
الين الياباني	0.0083	120.1540
الريال العماني	2.6043	0.3867

المصدر: أوندا (Oanda)

الأسواق العالمية	المدنية	القيمة	التغير	اليوم/اليوم	السنة/اليوم
			%	%	%
أوروبا					
فايننشال تايمز	انجلترا	7,012.63	26.84	0.38%	6.80%
داكس	المانيا	11,622.39	3.48	0.03%	18.53%
كاك 40	فرنسا	5,081.44	(0.80)	(0.02)	18.93%
الولايات المتحدة الأمريكية					
داو جونز	الولايات المتحدة	18,070.40	46.34	0.26%	1.39%
أس أند بي 500	الولايات المتحدة	2,114.49	6.20	0.29%	2.70%
ناسداك	الولايات المتحدة	5,016.93	11.54	0.23%	5.93%
آسيا الباسيفيكية					
نيكاي 225	اليابان	19,531.63	11.62	0.06%	11.92%
هانج سينج	هونغ كونج	27,755.54	(368.28)	(1.31)	17.58%
مؤشرات الاسواق العربية					
بورصة تونس	تونس	5,564.97	19.10	0.34%	9.33%
البورصة المصرية	مصر	8,820.20	168.08	1.94%	(1.19)%
بورصة عمان	الأردن	2,130.70	10.49	0.49%	(1.61)%
سوق فلسطين للأوراق المالية	فلسطين	483.99	-	-	(3.74)%
بورصة بيروت	لبنان	1,194.02	4.48	0.38%	2.03%
إم إس سي آي					
	البحرين	103.23	(3.48)	(3.27)	1.77%
	الكويت	534.43	(4.19)	(0.78)	(0.91)%
	عمان	740.18	3.09	0.42%	(1.73)%
	قطر	993.55	(6.60)	(0.66)	(5.10)%
	الإمارات	456.47	(16.96)	(3.58)	1.80%
	الأسواق الخليجية	548.99	(5.22)	(0.94)	(2.49)%

المصدر: بلومبيرج ، الساعة الثالثة بتوقيت مسقط (ملاحظة: الأسواق العالمية مغلقة يومي السبت والأحد)

بعض النسب الرئيسية لأسواق الأسهم الخليجية	مكرر ربحية السهم	السعر الى القيمة الدفترية
	مرة	مرة
سوق مسقط للأوراق المالية*	9.08	1.39
السوق المالية السعودية	20.66	2.35
سوق الكويت للأوراق المالية	17.51	1.10
بورصة قطر	12.87	1.96
سوق البحرين للأوراق المالية	9.15	0.94
سوق دبي المالي	9.13	1.49
سوق أبوظبي للأوراق المالية	11.52	1.45

المصدر: زاوايا، بلومبيرج\* ، مكرر الربحية (مرة) = سعر الإغلاق / ربحية السهم . السعر الى القيمة الدفترية (مرة) = سعر الإغلاق / (إجمالي حقوق المساهمين ÷ عدد الاسهم)

الأسعار والعوائد لصكوك خليجية مختارة

تصنيف	العرض		الطلب		عائد الصك	العملة	نوع العائد	فترة الاستحقاق	إسم مُصدر الصك
	عائد %	السعر	عائد %	السعر					
-	5.23	102.86	5.29	101.96	5.50%	دولار أمريكي	متغير	دائمة	صكوك مصرف الهلال
-	4.57	104.39	4.65	103.55	5.00%	دولار أمريكي	ثابت	4/30/2029	صكوك حكومة دبي
Baa2	3.80	105.83	3.90	105.06	4.56%	دولار أمريكي	ثابت	6/18/2024	صكوك شركة إعمار العقارية
-	6.10	101.40	6.33	100.59	6.50%	دولار أمريكي	ثابت	5/28/2019	صكوك دار الأركان للتطوير العقاري
A1	4.82	110.50	4.82	110.50	5.50%	دولار أمريكي	ثابت	4/8/2044	صكوك الشركة السعودية للكهرباء الدولية

المصدر: بلومبيرج، الأسعار الموضحة تخضع لتطورات السوق

الأسعار والعوائد لسندات خليجية مختارة

تصنيف	العرض		الطلب		عائد السند	العملة	نوع العائد	فترة الاستحقاق	إسم مُصدر السند
	عائد %	السعر	عائد %	السعر					
BBB	4.15	112.11	4.28	111.30	4.15%	دولار أمريكي	ثابتة	7/5/2022	سندات حكومة مملكة البحرين
-	2.96	122.09	2.96	122.09	7.38%	دولار أمريكي	ثابتة	10/21/2020	هيئة كهرباء ومياه دبي
A	3.57	112.38	3.57	112.38	5.00%	دولار أمريكي	ثابتة	10/19/2025	شركة اتصالات قطر
BBB	3.65	170.37	3.73	168.96	9.75%	دولار أمريكي	ثابتة	6/15/2030	سندات حكومة دولة قطر
AA	1.72	119.00	1.72	119.00	6.75%	دولار أمريكي	ثابتة	4/8/2019	سندات حكومة أبوظبي

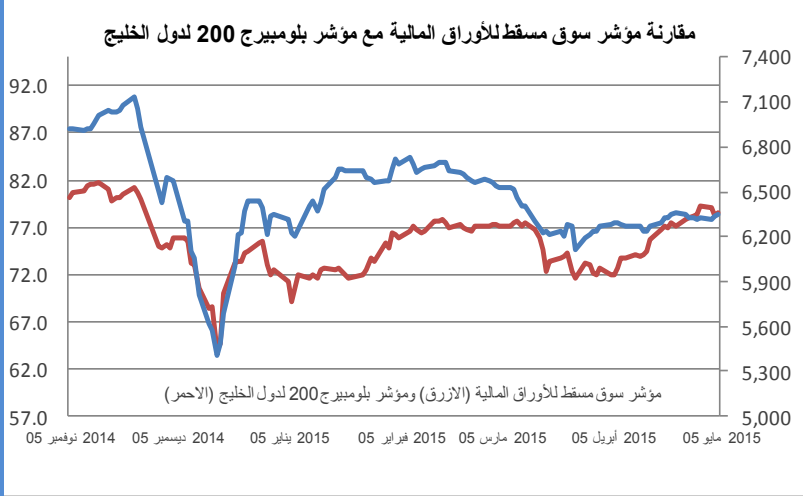
المصدر: بلومبيرج، الأسعار الموضحة تخضع لتطورات السوق

شركات عالمية مختارة

الأسبوع 52 الأدنى	الأسبوع 52 الأعلى	السنة/اليوم %	الشهر/الشهر %	اليوم/اليوم %	السعر الحالي دولار	شركة
511.50	718.50	7.60	(0.15)	(0.31)	651.00	شركة سامسونج للإلكترونيات
14.37	18.21	(8.11)	5.79	2.05	16.44	بنك أوف أمريكا كورب
52.97	64.87	3.42	6.94	1.75	64.72	جي بي مورغان تشيس
3.00	5.93	(13.01)	(1.86)	0.97	5.19	رويال بنك أوف سكوتلاند
82.90	134.54	16.60	2.70	(0.19)	128.70	شركة أبل
107.53	145.80	11.62	0.03	0.07	140.06	شركة تويوتا موتورز كوربوريشن
32.93	52.62	(16.77)	(4.78)	(1.11)	42.04	شركة باهوا!
116.32	158.83	10.80	(3.52)	(0.45)	144.02	شركة بوينج
38.51	50.05	3.85	19.73	(0.85)	48.24	شركة مايكروسوفت
27.85	38.05	11.98	1.61	0.00	34.10	كارفور
9.59	15.28	16.21	2.82	(0.51)	15.24	شركة تليفونيكالياهو
13.15	23.97	18.04	4.62	(0.73)	20.42	شركة ريبسول للنفط والغاز

المصدر: بلومبيرج

### سوق مسقط للأوراق المالية

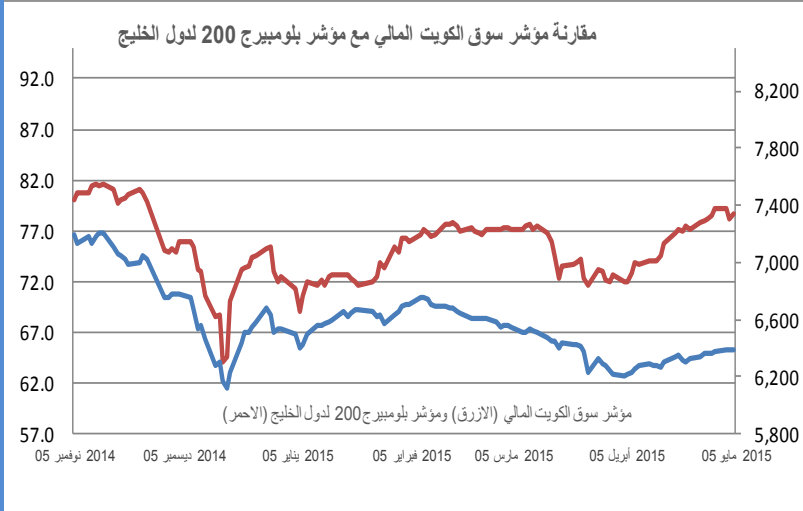


إغلاق المؤشر	6,351.66
(% التغير) التغير	9.32
الإغلاق السابق	6,342.34
الإفتتاح	6,342.17
خلال اليوم (الأعلى)	6,355.01
خلال اليوم (الأننى)	6,342.17
% السنة/اليوم	0.13%
الأسهل المتداولة	13,811,916
القيمة المتداولة	3,857,853
إجمالي عدد الشركات/الأسهل المتداولة	43
عدد الشركات:	21 المستقرة 16 المنخفضة 6 المرتفعة

أعلى ثلاث شركات - كمية الأسهم		أعلى ثلاث شركات - خاسرة		أعلى ثلاث شركات - رابحة		
كمية الأسهم (000)	الشركة	التغير	السعر (ر.ع.)	الشركة	التغير	السعر (ر.ع.)
2,309	الأنوار القابضة	-9.01%	0.101	الحسن الهندسية	3.85%	0.135
2,167	بنك اتش اس بي سي عمان	-7.49%	0.210	ظفار للتأمين	1.61%	0.063
1,606	بنك نزوى	-4.39%	0.109	عمان والإمارات القابضة	0.81%	0.125

المصدر: موقع السوق الالكتروني، مباشر، مجموعة ادارة الاستثمار في بنك عمان العربي وبلومبيرج

### سوق الكويت للأوراق المالية

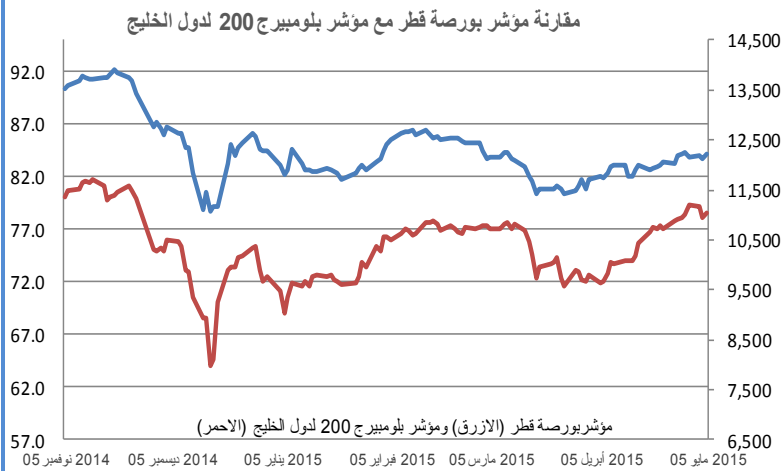


إغلاق المؤشر	6,387.76
(% التغير) التغير	-0.24
الإغلاق السابق	6,388.00
الإفتتاح	6,387.36
خلال اليوم (الأعلى)	6,393.08
خلال اليوم (الأننى)	6,367.01
% السنة/اليوم	-2.26%
الأسهل المتداولة	230,998,190
القيمة المتداولة	17,859,041
إجمالي عدد الشركات/الأسهل المتداولة	135
عدد الشركات:	48 المستقرة 50 المنخفضة 37 المرتفعة

أعلى ثلاث شركات - كمية الأسهم		أعلى ثلاث شركات - خاسرة		أعلى ثلاث شركات - رابحة		
كمية الأسهم	الشركة	التغير	السعر (د.ك.)	الشركة	التغير	السعر (د.ك.)
24,386,496	المستثمرون	-7.14%	33	العقارية	7.94%	680
22,792,395	صفاء طاقة	-6.76%	35	مينا	7.41%	29
21,809,861	م الأعمال	-5.88%	128	أبار	6.02%	44

المصدر: موقع السوق الالكتروني، مباشر، مجموعة ادارة الاستثمار في بنك عمان العربي وبلومبيرج

### بورصة قطر

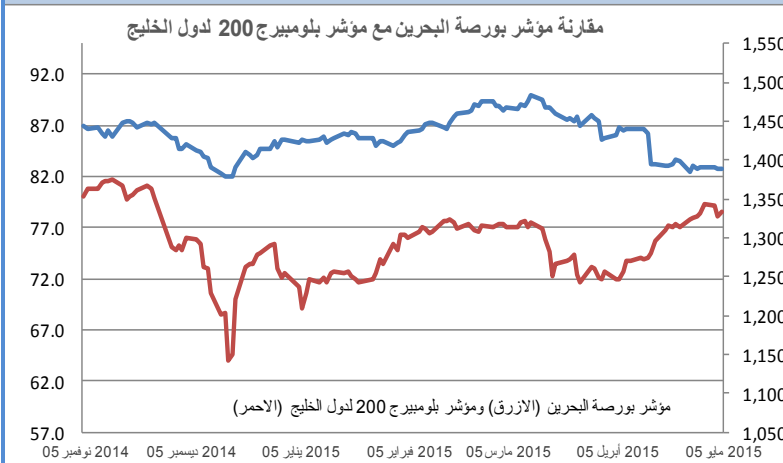


إغلاق المؤشر	12,207.64
% التغير (التغير)	0.70%
الإغلاق السابق	12,123.22
الإفتتاح	12,145.78
خلال اليوم (الأعلى)	12,207.64
خلال اليوم (الأدنى)	12,108.67
% السنة/اليوم	-0.64%
الأسهم المتداولة	9,085,942
القيمة المتداولة	374,933,300
عدد الشركات:	28 المرتفعة 11 المنخفضة 4 المستقرة

أعلى ثلاث شركات - كمية الأسهم		أعلى ثلاث شركات - خاسرة		أعلى ثلاث شركات - رابحة	
كمية الأسهم	الشركة	التغير	السعر (ر.ق.)	التغير	السعر (ر.ق.)
1,084,553	الطبية	-3.76%	56.300	10.00%	16.390
958,349	فودافون قطر	-3.60%	75.000	9.98%	132.300
953,063	بروة	-1.58%	87.000	9.52%	46.000

المصدر: موقع السوق الإلكتروني، مباشر، مجموعة ادارة الاستثمار في بنك عُمان العربي وبلومبيرج

### بورصة البحرين

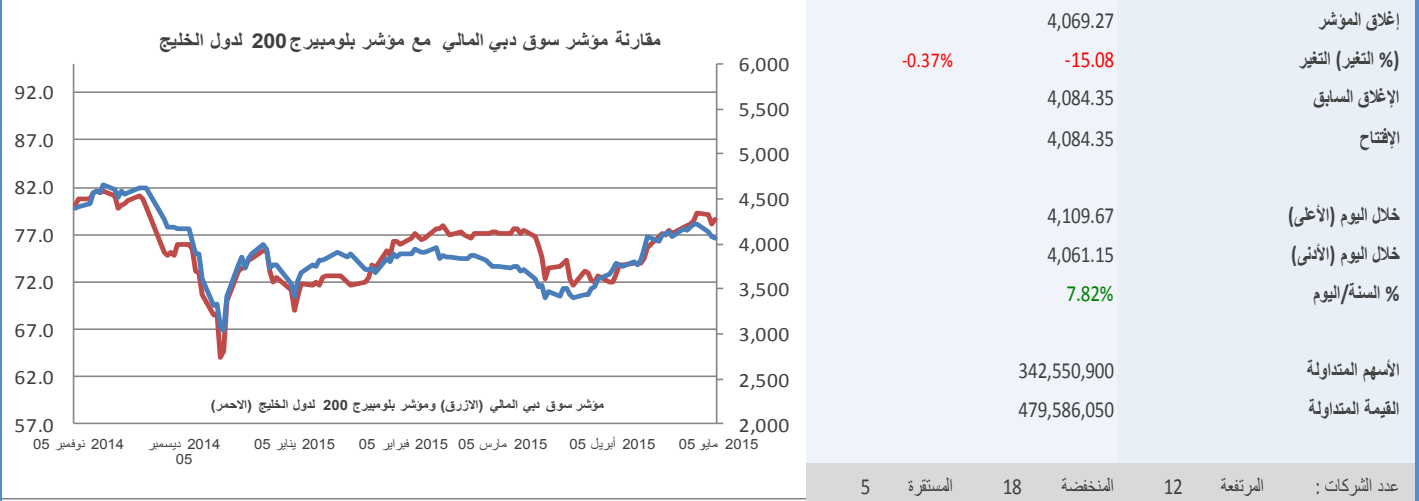


إغلاق المؤشر	1,387.84
% التغير (التغير)	-0.13%
الإغلاق السابق	1,389.69
الإفتتاح	1,389.69
خلال اليوم (الأعلى)	1,389.69
خلال اليوم (الأدنى)	1,385.67
% السنة/اليوم	-2.72%
الأسهم المتداولة	470,291
القيمة المتداولة	181,870
عدد الشركات:	1 المرتفعة 1 المنخفضة 9 المستقرة

أعلى ثلاث شركات - كمية الأسهم		أعلى ثلاث شركات - خاسرة		أعلى ثلاث شركات - رابحة	
كمية الأسهم	الشركة	التغير	السعر (د.بحريني)	التغير	السعر (د.بحريني)
120,000	الأهلي المتحد	-1.43%	0.690	1.00%	0.202
100,000	مجموعة جي أف اتش	-	-	-	-
85,000	المؤسسة العربية	-	-	-	-

المصدر: موقع السوق الإلكتروني، مباشر، مجموعة ادارة الاستثمار في بنك عُمان العربي وبلومبيرج

### سوق دبي المالي



أعلى ثلاث شركات - كمية الأسهم		أعلى ثلاث شركات - خاسرة		أعلى ثلاث شركات - رابحة	
كمية الأسهم	الشركة	التغير	السعر (د. إماراتي)	الشركة	التغير
156,177,701	مجموعة جي أف اتش	-3.32%	0.874	أمانات	3.4%
23,790,003	دبي للاستثمار	-3.00%	2.260	مصرف عجمان	3.0%
23,294,965	الاتحاد العقارية	-2.76%	0.670	أمان	1.6%
				السعر (د. إماراتي)	0.574
				المدينة	
				المجموعة العربية	1.700
				تبريد	1.240

المصدر: موقع السوق الإلكتروني، مباشر، مجموعة ادارة الاستثمار في بنك عُمان العربي وبلومبيرج

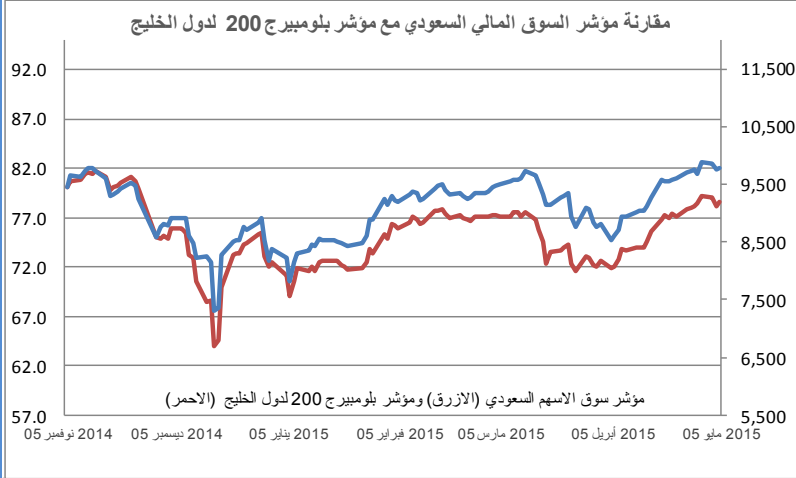
### سوق أبوظبي للأوراق المالية



أعلى ثلاث شركات - كمية الأسهم		أعلى ثلاث شركات - خاسرة		أعلى ثلاث شركات - رابحة	
كمية الأسهم	الشركة	التغير	السعر (د. إماراتي)	الشركة	التغير
22,436,078	إشراق	-4.00%	0.480	دانة غاز	3.37%
14,355,031	دانة غاز	-2.73%	1.070	الشارقة للأسمنت	2.69%
8,633,813	الدار العقارية	-2.63%	0.740	طاقة	2.59%
				السعر (د. إماراتي)	0.920
				أسمنت رأس الخيمة	
				بنك الاستثمار	2.670
				بنك الاتحاد الوطني	6.740

المصدر: موقع السوق الإلكتروني، مباشر، مجموعة ادارة الاستثمار في بنك عُمان العربي وبلومبيرج

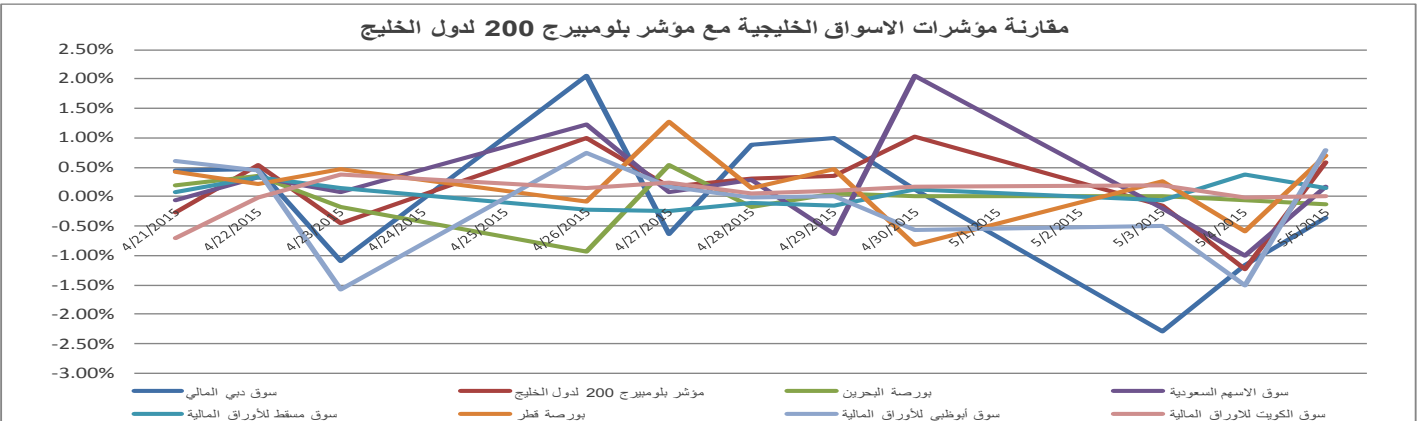
### السوق المالية السعودية



إغلاق المؤشر	9,769.26
(% التغير) التغير	-0.18%
الإغلاق السابق	9,787.00
الإفتتاح	9,787.00
خلال اليوم (الأعلى)	9,846.92
خلال اليوم (الأدنى)	9,751.68
% السنة/اليوم	17.23%
الأشهر المتداولة	245,019,200
القيمة المتداولة	6,496,750,000
عدد الشركات :	32 المستقرة 74 المنخفضة 57 المرتفعة

أعلى ثلاث شركات - كمية الأسهم		أعلى ثلاث شركات - خاسرة		أعلى ثلاث شركات - رابحة	
كمية الأسهم	الشركة	التغير	السعر (ر.س.)	الشركة	السعر (ر.س.)
19,455,075	دار الأركان	-9.62%	60.000	العربي للتأمين	17.050
18,247,621	كيان السعودية	-6.27%	17.650	ولاء	127.500
16,154,826	مصرف الإنماء	-2.47%	15.400	أيس	38.500

المصدر: موقع السوق الإلكتروني ، مباشر ، مجموعة ادارة الاستثمار في بنك عمان العربي وبلومبيرج



### أكبر خمسة شركات خليجية مساهمة ، حسب الأرباح لآخر 12 شهر

الترتيب	الشركة	السوق	الأرباح (مليون دولار)	القطاع
1	سارك	السعودية	6,247.3	البتر وكيمويات
2	بنك قطر الوطني	قطر	2,822.8	البنوك
3	البنك الأهلي التجاري	السعودية	2,307.5	البنوك
4	الاتصالات السعودية	السعودية	2,934.9	الاتصالات
5	الراجحي	السعودية	1,822.5	المصارف الإسلامية، البنوك

المصدر: أرقام



OAB - IMG Winner of the  
'Best Brokerage Award'  
from MSM for  
6 Consecutive Years



39<sup>th</sup> International Trophy for Quality  
Awarded to Oman Arab Bank SAOC  
By Trade Leaders' Club

قسم تطوير المنتجات

البريد الإلكتروني:

b.alrousan@oabinvest.com

قسم تطوير الأعمال

البريد الإلكتروني:

PB@oabinvest.com

قسم الأبحاث والدراسات

البريد الإلكتروني:

Research@oabinvest.com

قسم تمويل الشركات والاستشارات

البريد الإلكتروني:

Corporatefinance@oabinvest.com

قسم إدارة الأصول

البريد الإلكتروني:

Assetmanagement@oabinvest.com

قسم الوساطة المالية

البريد الإلكتروني:

Brokerage@oabinvest.com

قسم خدمات العملاء

البريد الإلكتروني:

customerservice@oabinvest.com

قسم الحافظ الأمين

البريد الإلكتروني:

custody@oabinvest.com

قسم إدارة الثروات للأسواق الهندية

البريد الإلكتروني:

d.gadhvi@oabinvest.com

ص.ب. 2010 روي 112، مسقط - سلطنة عُمان

هاتف: +968 24 754 576 فاكس: +968 24 125 125

الموقع الإلكتروني <http://www.oabinvest.com> البريد الإلكتروني [research@oabinvest.com](mailto:research@oabinvest.com)



إخلاء المسؤولية

تم إعداد هذا التقرير بواسطة قسم البحوث والدراسات بمجموعة إدارة الاستثمار - بنك عمان العربي لأغراض توفير المعلومات فقط. وتحت أي ظرف لا يجوز استخدام هذا التقرير كتوصية ولا يجوز اعتباره عرضاً لبيع أو شراء أي أوراق مالية. ومع حرصنا الشديد على أن تكون المعلومات الواردة في التقرير صحيحة أو غير مضللة في وقت النشر إلا أننا في نفس الوقت لا نؤكد دقتها أو اكتمالها. وبناءً عليه يجب ألا يعتمد عليها بشكل كامل. كما لا تتحمل مجموعة إدارة الاستثمار بأية حال من الأحوال أي مسؤولية مباشرة أو غير مباشرة عن أي خسارة تنتج عن أي استخدام لهذا التقرير أو محتوياته. هذا ولا يجوز إعادة نسخ هذا التقرير أو توزيعه أو نشره بواسطة أي متلقي لأي غرض من الأغراض.