

التاريخ: 2016/05/03

رقم التقرير: 1400

"العربي" اليومي للأسواق المالية الخليجية والعالمية

السنة/اليوم	الشهر/اليوم	اليوم/اليوم	التغير	الإغلاق السابق	الإغلاق الحالي	مؤشرات أسواق الأسهم الخليجية
%	%	%				
5.80%	0.51%	0.72%	7.75	1,080.80	1,088.55	مؤشر العربي عُمان 20
1.18%	-1.24%	-0.04%	(0.46)	1,079.51	1,079.05	مؤشر العربي خليجي 50
0.08%	-1.31%	-0.38%	(3.63)	957.65	954.02	مؤشر العربي للشرق الأوسط وشمال أفريقيا 200
-1.11%	-1.82%	-0.50%	(0.31)	61.88	61.57	مؤشر بلومبيرج 200 لدول الخليج
10.69%	0.76%	0.54%	31.89	5,952.10	5,983.99	سوق مسقط للأوراق المالية
-3.77%	-2.27%	-0.97%	(65.26)	6,716.49	6,651.23	السوق المالية السعودية
-4.27%	-1.00%	0.05%	2.87	5,372.49	5,375.36	سوق الكويت للأوراق المالية
-4.70%	-2.17%	-1.52%	(153.04)	10,092.07	9,939.03	بورصة قطر
-8.75%	-0.24%	-0.29%	(3.25)	1,112.71	1,109.46	بورصة البحرين
5.49%	-5.22%	-1.81%	(61.31)	3,385.31	3,324.00	سوق دبي المالي
1.74%	-4.49%	-1.96%	(87.70)	4,469.81	4,382.11	سوق أبوظبي للأوراق المالية

المصدر: بلومبيرج وزاوبا ومجموعة إدارة الاستثمار في بنك عُمان العربي (مؤشر سوق الأسهم السعودي ومؤشر بلومبيرج 200 محدث حتى الساعة 2:30 pm بتوقيت مسقط)

السنة/اليوم	اليوم/اليوم	التغير	السعر	السلع
%	%	دولار	دولار	
10.81	(0.79)	(0.36)	45.51	خام برنت الأجل للبرميل
8.89	(1.05)	(0.47)	44.33	خام غرب تكساس الأجل للبرميل
36.62	0.33	0.14	42.64	خام عمان الأجل للبرميل
22.16	0.41	5.32	1,296.66	الذهب للأوقية
26.97	0.30	0.05	17.60	الفضة للأوقية
21.10	0.16	1.72	1,081.52	بلاتينيوم للأوقية
7.33	2.19	108.00	5,050.00	التحاس طن متري
11.41	0.84	14.00	1,679.00	الآلمنيوم طن متري
0.67	3.08	54.00	1,805.00	الورصاص طن متري
20.48	1.39	26.50	1,938.50	الزنك طن متري
7.09	1.61	150.00	9,445.00	التيتال طن متري

المصدر: بلومبيرج (الأسواق مغلقة يومي السبت و الأحد)

أسعار صرف العملات*	
العملة	الدولار مقابل العملة
اليورو	1.1486
الجنيه الأسترليني	1.4635
الين الياباني	0.0094
الريال العماني	2.6072

المصدر: أوندا (Oanda)

السنة/اليوم	اليوم/اليوم	التغير	القيمة	المدينة	الأسواق العالمية
%	%				
(0.90)	(0.89)	(55.68)	6,186.23	انجلترا	فايننشال تايمز
(7.39)	(1.69)	(171.45)	9,949.33	المانيا	داكس
(5.61)	(1.48)	(65.88)	4,376.94	فرنسا	كاك 40
					الولايات المتحدة الأمريكية
2.68	0.66	117.52	17,891.16	الولايات المتحدة	داو جونز
1.83	0.78	16.13	2,081.43	الولايات المتحدة	أس أند بي 500
(3.79)	0.88	42.24	4,817.59	الولايات المتحدة	ناسداك
					آسيا الباسيفيكية
(15.16)	(3.11)	(518.67)	16,147.38	اليابان	نيكاي 225
(5.65)	(1.85)	(390.11)	20,676.94	هونغ كونج	هانج سينج
					مؤشرات الاسواق العربية
7.29	0.10	5.42	5,409.64	تونس	بورصة تونس
8.55	(2.16)	(168.24)	7,604.99	مصر	البورصة المصرية
(1.50)	0.35	7.25	2,104.34	الأردن	بورصة عمان
(6.09)	-	-	500.28	فلسطين	سوق فلسطين للأوراق المالية
(1.74)	(0.45)	(5.20)	1,149.22	لبنان	بورصة بيروت
					إم اس سي أي
(8.99)	(0.81)	(0.56)	68.89	البحرين	
(6.52)	0.58	2.44	420.96	الكويت	
3.14	(0.34)	(2.27)	668.74	عمان	
(2.70)	(0.94)	(7.48)	787.37	قطر	
6.95	(2.84)	(11.14)	380.78	الإمارات	
0.18	(0.86)	(3.87)	446.13	الأسواق الخليجية	

المصدر: بلومبيرج ، الساعة الثالثة بتوقيت مسقط (ملاحظة: الأسواق العالمية مغلقة يومي السبت والأحد)

السعر الى القيمة الدفترية	مكرر ربحية السهم	بعض النسب الرئيسية لأسواق الاسهم الخليجية
مرة	مرة	
1.35	12.21	سوق مسقط 30 *
1.56	15.37	السوق المالية السعودية
1.01	17.35	سوق الكويت للأوراق المالية
1.17	13.52	بورصة قطر
0.62	9.22	سوق البحرين للأوراق المالية
1.23	11.16	سوق دبي المالي
1.44	11.48	سوق أبوظبي للأوراق المالية

المصدر: بلومبيرج* ، مكرر الربحية (مرة) = سعر الإغلاق / ربحية السهم . السعر الى القيمة الدفترية (مرة) = سعر الإغلاق / (إجمالي حقوق المساهمين + عدد الاسهم) لجميع شركات الأسواق الخليجية باستثناء سوق مسقط

الأسعار والعوائد لصكوك خليجية مختارة

تصنيف	العرض		الطلب		عائد الصك	العملة	نوع العائد	فترة الاستحقاق	إسم مُصدر الصك
	عائد %	السعر	عائد %	السعر					
-	4.90	102.79	4.96	101.76	5.50%	دولار أمريكي	متغير	دائمة	صكوك مصرف الهلال
-	4.11	108.85	4.21	107.88	5.00%	دولار أمريكي	ثابت	4/30/2029	صكوك حكومة دبي
Baa2	4.07	103.39	4.07	103.39	4.56%	دولار أمريكي	ثابت	6/18/2024	صكوك شركة إعمار العقارية
-	8.12	95.67	8.83	93.84	6.50%	دولار أمريكي	ثابت	5/28/2019	صكوك دار الأركان للتطوير العقاري
A1 /*-	5.64	98.07	5.64	98.07	5.50%	دولار أمريكي	ثابت	4/8/2044	صكوك الشركة السعودية للكهرباء الدولية

المصدر: بلومبيرج، الأسعار الموضحة تخضع لتطورات السوق

الأسعار والعوائد لسندات خليجية مختارة

تصنيف	العرض		الطلب		عائد السند	العملة	نوع العائد	فترة الاستحقاق	إسم مُصدر السند
	عائد %	السعر	عائد %	السعر					
BBB	5.94	100.94	6.07	100.27	5.94%	دولار أمريكي	ثابتة	7/5/2022	سندات حكومة مملكة البحرين
-	3.02	118.06	3.02	118.06	7.38%	دولار أمريكي	ثابتة	10/21/2020	هيئة كهرباء ومياه دبي
A	4.10	107.00	4.10	107.00	5.00%	دولار أمريكي	ثابتة	10/19/2025	شركة اتصالات قطر
BBB	3.78	164.89	3.87	163.47	9.75%	دولار أمريكي	ثابتة	6/15/2030	سندات حكومة دولة قطر
AA	1.20	115.90	1.20	115.90	6.75%	دولار أمريكي	ثابتة	4/8/2019	سندات حكومة أبوظبي

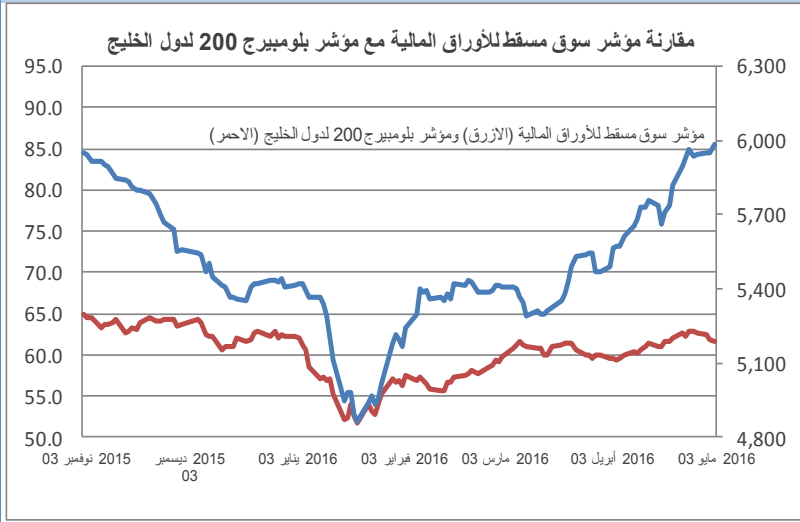
المصدر: بلومبيرج، الأسعار الموضحة تخضع لتطورات السوق

شركات عالمية مختارة

الأسبوع 52 الأدنى	الأسبوع 52 الأعلى	السنة/اليوم %	الشهر/الشهر %	اليوم/اليوم %	السعر الحالي دولار	شركة
10.99	18.48	(12.24)	8.92	1.44	14.77	بنك أوف أمريكا كورب
50.07	70.61	(3.39)	6.55	0.93	63.79	جي بي مورغان تشيس
204.30	370.00	(26.79)	1.19	(3.87)	221.10	رويال بنك أوف سكوتلاند
92.00	132.97	(11.04)	(14.86)	(0.11)	93.64	شركة أبل
97.80	142.34	(16.72)	(1.03)	0.76	102.47	شركة تويوتا موتورز كوربوريشن
26.15	45.07	9.83	0.14	(0.19)	36.53	شركة ياهو!
102.10	150.59	(7.32)	5.55	(0.59)	134.01	شركة بوينج
39.72	56.85	(8.78)	(8.93)	1.48	50.61	شركة مايكروسوفت
65.99	110.30	(19.41)	0.23	(3.70)	78.68	شركة بي ام دبليو للسيارات (بال يورو)
24.62	36.88	(6.65)	4.20	(0.16)	31.75	جنرال موتورز
19.37	32.05	(0.83)	(3.26)	0.46	30.89	جنرال اليكتريك
13.13	21.41	(9.41)	(5.00)	0.00	15.78	شركة بيجو للسيارات

المصدر: بلومبيرج

سوق مسقط للأوراق المالية

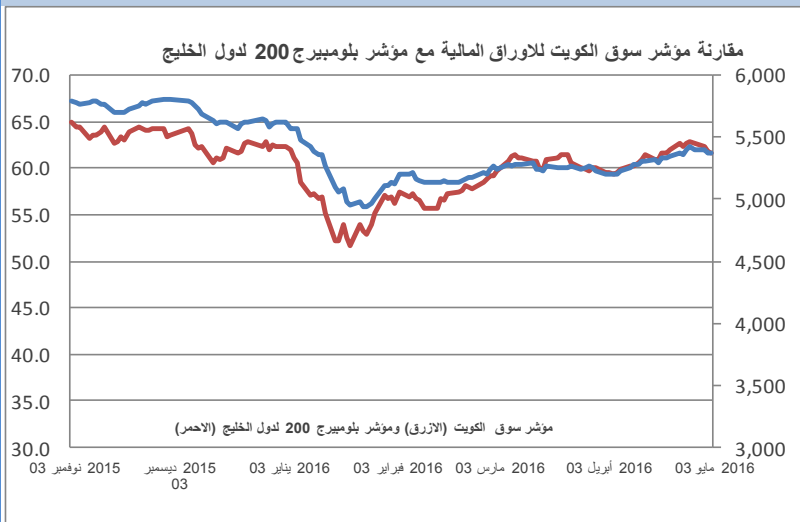


إغلاق المؤشر	5,983.99
(% التغير) التغير	0.54%
الإغلاق السابق	5,952.10
الإفتتاح	5,954.93
خلال اليوم (الأعلى)	5,984.37
خلال اليوم (الأدنى)	5,949.64
% السنة/اليوم	10.69%
الأسهم المتداولة	47,207,510
القيمة المتداولة	13,985,498
إجمالي عدد الشركات/الأسهم المتداولة	53
عدد الشركات:	26
المرتفعة	7
المنخفضة	20
المستقرة	7

أعلى ثلاث شركات - كمية الأسهم		أعلى ثلاث شركات - خاسرة		أعلى ثلاث شركات - رابحة	
الشركة	كمية الأسهم (000)	الشركة	السعر (ر.ع.)	الشركة	السعر (ر.ع.)
جلفار للهندسة والمقاولات	9,709	الأنوار لبيلاط السيروميك	0.260	الشرقية للاستثمار القابضة	0.165
اومنيفيست	8,103	عمان للاستثمارات والتمويل	0.205	عمان للفنادق و السياحة	0.291
العقلاء للطاقة	7,963	مؤسسة خدمات الموانئ	0.251	عمان والإمارات القابضة	0.157

المصدر: موقع السوق الإلكتروني ، مباشر ، مجموعة ادارة الاستثمار في بنك عُمان العربي وبلومبيرج

سوق الكويت للأوراق المالية

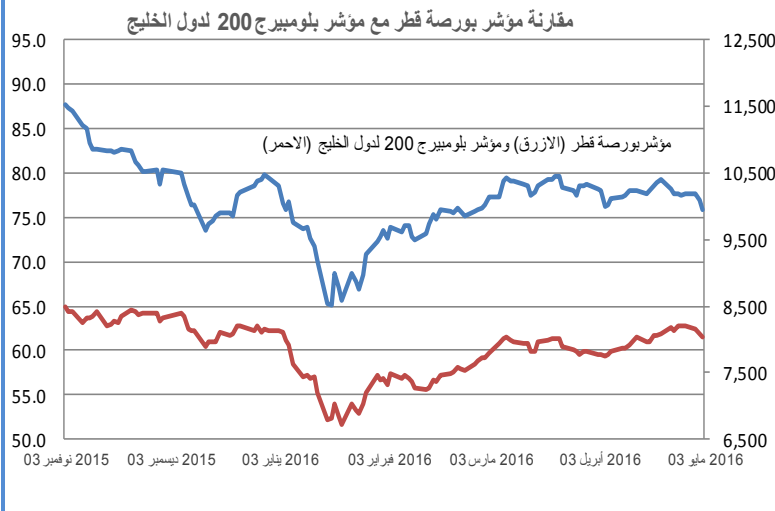


إغلاق المؤشر	5,375.36
(% التغير) التغير	0.05%
الإغلاق السابق	5,372.49
الإفتتاح	5,372.16
خلال اليوم (الأعلى)	5,376.93
خلال اليوم (الأدنى)	5,351.88
% السنة/اليوم	-4.27%
الأسهم المتداولة	152,628,831
القيمة المتداولة	12,775,346
إجمالي عدد الشركات/الأسهم المتداولة	123
عدد الشركات:	47
المرتفعة	34
المنخفضة	42
المستقرة	42

أعلى ثلاث شركات - كمية الأسهم		أعلى ثلاث شركات - خاسرة		أعلى ثلاث شركات - رابحة	
الشركة	كمية الأسهم	الشركة	السعر فلس (د.ك.)	الشركة	السعر فلس (د.ك.)
هيتس نلكوم	15,448,860	ياكو	172	عمار	55
أعيان	11,814,652	كميفك	24	يوباك	690
صكوك	9,478,522	دانة	78	المدينة	40

المصدر: موقع السوق الإلكتروني ، مباشر ، مجموعة ادارة الاستثمار في بنك عُمان العربي وبلومبيرج

بورصة قطر

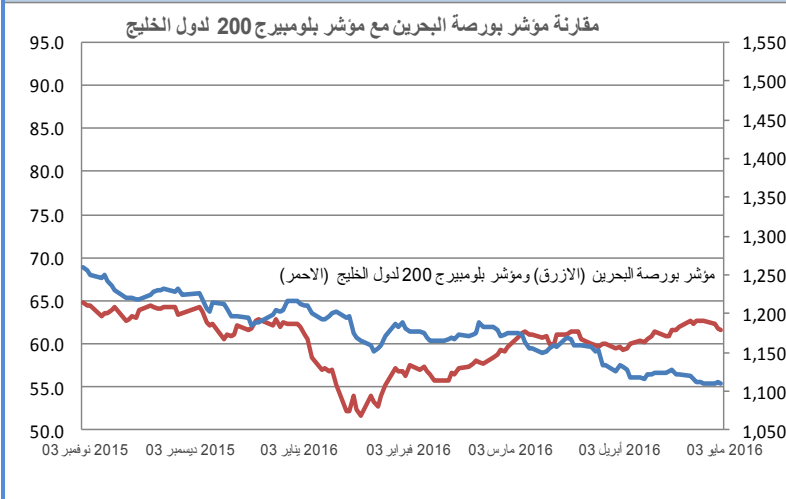


إغلاق المؤشر	9,939.03
(% التغير)	-1.52%
الإغلاق السابق	10,092.07
الإفتتاح	10,088.69
خلال اليوم (الأعلى)	10,088.92
خلال اليوم (الأدنى)	9,939.03
% السنة/اليوم	-4.70%
الأسهم المتداولة	8,965,527
القيمة المتداولة	317,934,000
عدد الشركات:	المرتفعة 6 المنخفضة 34 المستقرة 2

أعلى ثلاث شركات - كمية الأسهم		أعلى ثلاث شركات - خاسرة		أعلى ثلاث شركات - رابحة	
الشركة	كمية الأسهم	التغير	السعر (ر.ق.)	الشركة	السعر (ر.ق.)
الخليج التجاري	1,380,800	-5.45%	59.000	الخليج التجاري	38.000
الإجارة القابضة	1,003,222	-4.45%	18.050	الإجارة القابضة	44.400
دلالة القابضة	819,282	-4.30%	89.000	الزعاية	26.000

المصدر: موقع السوق الإلكتروني ، مباشر ، مجموعة ادارة الاستثمار في بنك عمان العربي وبلومبيرج

بورصة البحرين

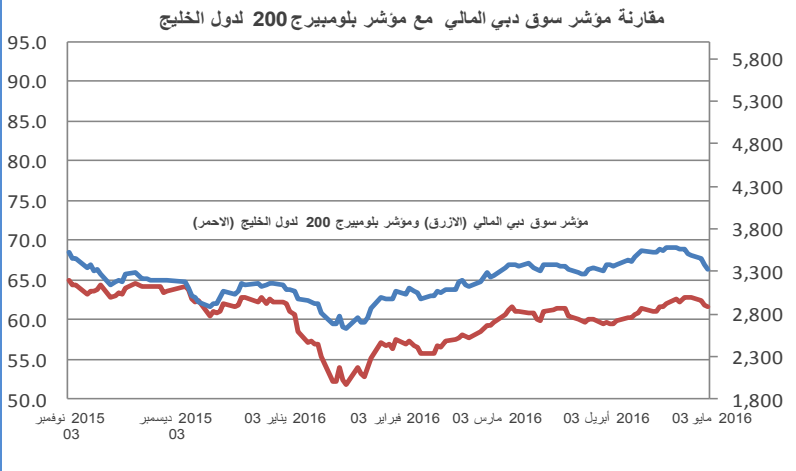


إغلاق المؤشر	1,109.46
(% التغير)	-0.29%
الإغلاق السابق	1,112.71
الإفتتاح	1,112.71
خلال اليوم (الأعلى)	1,112.71
خلال اليوم (الأدنى)	1,109.46
% السنة/اليوم	-8.75%
الأسهم المتداولة	623,730
القيمة المتداولة	238,195
عدد الشركات:	المرتفعة - المنخفضة 3 المستقرة 6

أعلى ثلاث شركات - كمية الأسهم		أعلى ثلاث شركات - خاسرة		أعلى ثلاث شركات - رابحة	
الشركة	كمية الأسهم	التغير	السعر (د.بحريني.)	الشركة	السعر (د.بحريني.)
الأهلي المتحد	297,566	-2.08%	0.094	مصرف السلام	-
مصرف السلام	112,250	-1.71%	0.575	بنك البحرين الوطني	-
بتلكو	45,764	-0.66%	0.300	بتلكو	-

المصدر: موقع السوق الإلكتروني ، مباشر ، مجموعة ادارة الاستثمار في بنك عمان العربي وبلومبيرج

سوق دبي المالي

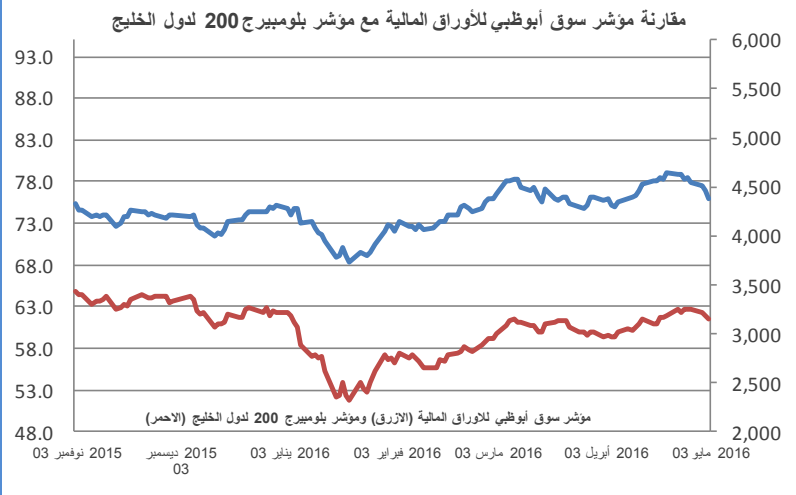


إغلاق المؤشر	3,324.00
(% التغير) التغير	-61.31
الإغلاق السابق	3,385.31
الإفتتاح	3,385.31
خلال اليوم (الأعلى)	3,414.19
خلال اليوم (الأدنى)	3,315.34
% السنة/اليوم	5.49%
الأسهم المتداولة	435,127,000
القيمة المتداولة	528,664,950
عدد الشركات:	2 المستقرة 25 المنخفضة 6 المرتفعة

أعلى ثلاث شركات - كمية الأسهم		أعلى ثلاث شركات - خاسرة		أعلى ثلاث شركات - رابحة	
الشركة	كمية الأسهم	الشركة	السعر (د.إماراتي)	الشركة	السعر (د.إماراتي)
هيتس تيليكوم	85,103,826	سوق دبي المالي	1.310	السلام	0.460
بيت التمويل الخليجي	62,547,298	دار التكافل	0.510	المدينة	0.485
أرابنك	54,373,541	الديار	0.599	ماركة	1.280

المصدر: موقع السوق الإلكتروني ، مباشر ، مجموعة ادارة الاستثمار في بنك عُمان العربي وبلومبيرج

سوق أبوظبي للأوراق المالية

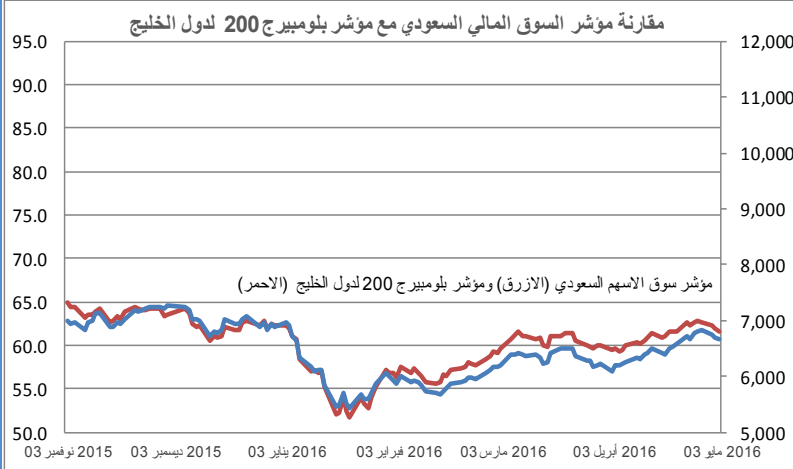


إغلاق المؤشر	4,382.11
(% التغير) التغير	-87.70
الإغلاق السابق	4,469.81
الإفتتاح	4,469.81
خلال اليوم (الأعلى)	4,484.35
خلال اليوم (الأدنى)	4,382.11
% السنة/اليوم	1.74%
الأسهم المتداولة	67,696,850
القيمة المتداولة	125,315,400
عدد الشركات:	7 المستقرة 17 المنخفضة 4 المرتفعة

أعلى ثلاث شركات - كمية الأسهم		أعلى ثلاث شركات - خاسرة		أعلى ثلاث شركات - رابحة	
الشركة	كمية الأسهم	الشركة	السعر (د.إماراتي)	الشركة	السعر (د.إماراتي)
أشراق	18,467,485	أذنوك	2.000	عُمان والامارات للاستثمار القابضة	1.290
الدار	10,313,830	إسمنت رأس الخيمة	0.850	أسماك	7.700
دانا	10,161,793	ميثاق	0.750	شركة ابوظبي لبناء السفن	2.890

المصدر: موقع السوق الإلكتروني ، مباشر ، مجموعة ادارة الاستثمار في بنك عُمان العربي وبلومبيرج

السوق المالية السعودية

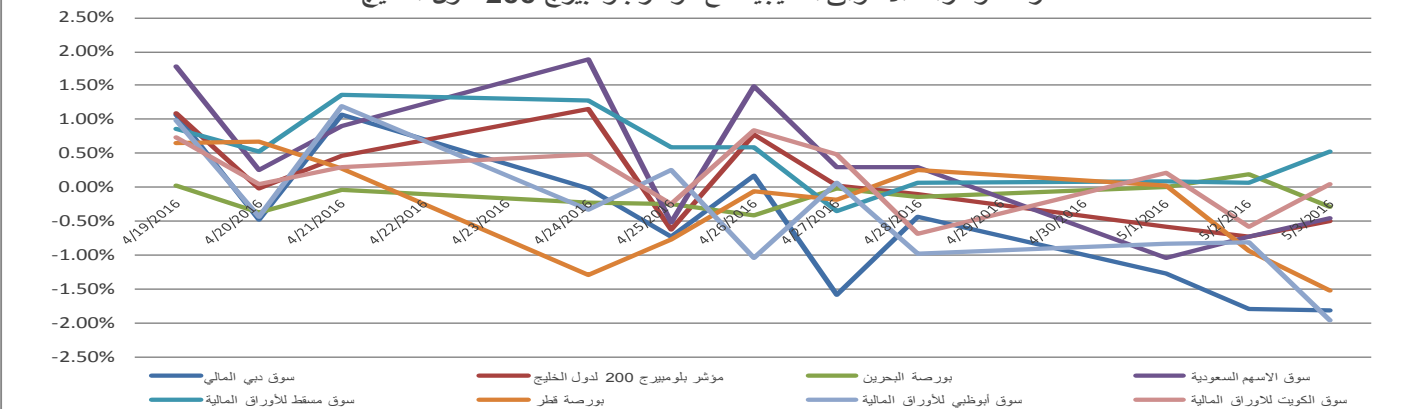


إغلاق المؤشر	6,651.23
% التغير	-0.97%
الإغلاق السابق	6,716.49
الإفتتاح	6,716.49
خلال اليوم (الأعلى)	6,737.35
خلال اليوم (الأدنى)	6,649.09
% السنة/اليوم	-3.77%
الأشهر المتداولة	275,386,200
القيمة المتداولة	4,487,350,000
عدد الشركات:	المرتفعة 49 المنخفضة 3 المستقرة 116

أعلى ثلاث شركات - كمية الأسهم		أعلى ثلاث شركات - خاسرة		أعلى ثلاث شركات - رابحة	
كمية الأسهم	الشركة	التغير	السعر (ر.س.)	الشركة	السعر (ر.س.)
29,637,708.00	الانماء	-3.60%	19.05	أكسا للتأمين	9.20
22,522,091.00	كيان السعودية	-3.49%	14.10	سيسكو	4.45
20,057,083.00	دار الاركاز	-3.07%	6.95	شركة الأسمت السعودية	97.50

المصدر: موقع السوق الالكتروني، مباشر، مجموعة ادارة الاستثمار في بنك عُمان العربي وبلومبيرج

مقارنة مؤشرات الاسواق الخليجية مع مؤشر بلومبيرج 200 لدول الخليج



أكبر خمسة شركات خليجية مساهمة، حسب الأرباح لآخر 12 شهر

الترتيب	الشركة	السوق	الأرباح (مليون دولار)	القطاع
1	سابك	السعودية	5,007.9	البتر وكيموايات
2	بنك قطر الوطني	قطر	3,041.4	البنوك
3	اتصالات السعودية	السعودية	2,488.5	الاتصالات
4	البنك الأهلي التجاري	السعودية	2,423.3	البنوك
5	اتصالات أبوظبي	أبوظبي	2,124.8	الاتصالات

المصدر: أرقام



صندوق عُمان العربي للأسواق الخليجية
Oman AI Arabi GCC Markets Fund
للإستفادة من خبراتنا
Benefit from our expertise



OAB - IMG Winner of the
'Best Brokerage Award'
from MSM for
6 Consecutive Years



39th International Trophy for Quality
Awarded to Oman Arab Bank SAOC
By Trade Leaders' Club

قسم تطوير المنتجات

البريد الإلكتروني:

b.alrousan@oabinvest.com

قسم تطوير الأعمال

البريد الإلكتروني:

BD@oabinvest.com

قسم الأبحاث والدراسات

البريد الإلكتروني:

Research@oabinvest.com

قسم تمويل الشركات والاستشارات

البريد الإلكتروني:

Corporatefinance@oabinvest.com

قسم إدارة الأصول

البريد الإلكتروني:

Assetmanagement@oabinvest.com

قسم الوساطة المالية

البريد الإلكتروني:

Brokerage@oabinvest.com

قسم خدمات العملاء

البريد الإلكتروني:

customerservice@oabinvest.com

قسم الحافظ الأمين

البريد الإلكتروني:

custody@oabinvest.com

قسم إدارة الثروات للأسواق الهندية

البريد الإلكتروني:

S.parvez@oabinvest.com

ص.ب. 2010 روي 112، مسقط - سلطنة عُمان

هاتف: +968 24 754 576 فاكس: +968 24 125 125

الموقع الإلكتروني <http://www.oabinvest.com> البريد الإلكتروني research@oabinvest.com



إخلاء المسؤولية

تم إعداد هذا التقرير بواسطة قسم البحوث والدراسات بمجموعة إدارة الاستثمار - بنك عمان العربي لأغراض توفير المعلومات فقط. وتحت أي ظرف لا يجوز استخدام هذا التقرير كتوصية ولا يجوز اعتباره عرضاً لبيع أو شراء أي أوراق مالية. ومع حرصنا الشديد على أن تكون المعلومات الواردة في التقرير صحيحة أو غير مضللة في وقت النشر إلا أننا في نفس الوقت لا نؤكد دقتها أو اكتمالها. وبناءً عليه يجب ألا يعتمد عليها بشكل كامل. كما لا تتحمل مجموعة إدارة الاستثمار بأية حال من الأحوال أي مسؤولية مباشرة أو غير مباشرة عن أي خسارة تنتج عن أي استخدام لهذا التقرير أو محتوياته. هذا ولا يجوز إعادة نسخ هذا التقرير أو توزيعه أو نشره بواسطة أي متلقي لأي غرض من الأغراض.