

التاريخ: 2015/05/03

رقم التقرير: 1150

"العربي" اليومي للأسواق المالية الخليجية والعالمية

مؤشرات أسواق الأسهم الخليجية	الإغلاق الحالي	الإغلاق السابق	التغير	اليوم/اليوم	الشهر/اليوم	السنة/اليوم
	%	%	%	%	%	%
مؤشر العربي عُمان 20	1,105.58	1,106.20	(0.62)	-0.06%	-0.06%	-3.35%
مؤشر العربي خليجي 50	1,316.46	1,305.93	10.53	0.81%	0.81%	9.73%
مؤشر العربي للشرق الأوسط وشمال أفريقيا 200	1,207.42	1,202.34	5.08	0.42%	0.42%	7.72%
مؤشر بلومبيرج 200 لدول الخليج	79.12	79.24	(0.12)	-0.15%	-0.15%	9.84%
 سوق مسقط للأوراق المالية	6,318.28	6,322.50	(4.22)	-0.07%	-0.07%	-0.39%
 السوق المالية السعودية	9,866.91	9,834.49	32.41	0.33%	0.33%	18.40%
 سوق الكويت للأوراق المالية	6,389.51	6,377.00	12.51	0.20%	0.20%	-2.24%
 بورصة قطر	12,195.04	12,164.48	30.56	0.25%	0.25%	-0.74%
 بورصة البحرين	1,390.62	1,393.05	(2.44)	-0.18%	-0.18%	-2.52%
 سوق دبي المالي	4,132.46	4,229.04	(96.58)	-2.28%	-2.28%	9.50%
 سوق أبوظبي للأوراق المالية	4,618.87	4,647.12	(28.25)	-0.61%	-0.61%	1.99%

المصدر: بلومبيرج وزاوايا ومجموعة إدارة الاستثمار في بنك عُمان العربي (مؤشر سوق الاسهم السعودي ومؤشر بلومبيرج 200 محدث حتى الساعة 2:30 pm بتوقيت مسقط)

أسعار السلع	السعر	التغير	اليوم/اليوم	السنة/اليوم
	دولار	دولار	%	%
خام برنت الأجل للبرميل	66.46	(0.32)	(0.48)	8.58
خام غرب تكساس الأجل للبرميل	59.15	(0.48)	(0.80)	6.29
خام عمان الأجل للبرميل	74.88	(0.77)	(1.02)	8.18
الذهب للأوقية	1,178.59	(5.78)	(0.49)	(0.53)
الفضة للأوقية	16.16	0.01	0.09	2.93
بلاتينيوم للأوقية	1,132.00	(13.15)	(1.15)	(6.29)
التحاسن طن متري	6,400.00	65.00	1.03	1.59
الألمنيوم طن متري	1,910.00	(15.00)	(0.78)	3.10
الرصاص طن متري	2,112.00	2.00	0.09	13.67
الزنك طن متري	2,344.00	(1.00)	(0.04)	7.62
النيكل طن متري	13,750.00	(200.00)	(1.43)	(9.24)

المصدر: بلومبيرج (الأسواق مغلقة يومي السبت والأحد)

أسعار صرف العملات*	العملة	الدولار مقابل العملة	العملة مقابل الدولار
اليورو	1.1202	0.8934	
الجنيه الأسترليني	1.5149	0.6610	
الين الياباني	0.0083	120.2850	
الريال العماني	2.6044	0.3860	

المصدر: أوندا (Oanda)

الأسواق العالمية	المدنية	القيمة	التغير	اليوم/اليوم	السنة/اليوم
			%	%	%
أوروبا					
فايننشال تايمز	انجلترا	6,985.95	25.32	0.36	6.39
داكس	المانيا	11,454.38	21.66	0.19	16.82
كاك 40	فرنسا	5,046.49	7.10	0.14	18.11
الولايات المتحدة الأمريكية					
داو جونز	الولايات المتحدة	18,024.06	183.54	1.03	1.13
أس أندي 500	الولايات المتحدة	2,108.29	22.78	1.09	2.40
ناسداك	الولايات المتحدة	5,005.39	63.97	1.29	5.69
آسيا الباسيفيكية					
نيكاي 225	اليابان	19,531.63	11.62	0.06	11.92
هانج سينج	هونغ كونج	28,133.00	(267.34)	(0.94)	19.18
مؤشرات الاسواق العربية					
بورصة تونس	تونس	5,544.87	(0.12)	(0.00)	8.94
البورصة المصرية	مصر	8,611.54	(60.75)	(0.70)	(3.53)
بورصة عمان	الأردن	2,111.36	(4.17)	(0.20)	(2.50)
سوق فلسطين للأوراق المالية	فلسطين	484.04	-	-	(3.73)
بورصة بيروت	لبنان	1,194.05	(0.82)	(0.07)	2.03
إم اس سي أي					
	البحرين	106.72	-	-	5.21
	الكويت	538.49	-	-	(0.16)
	عمان	737.83	0.10	0.01	(2.04)
	قطر	996.62	-	-	(4.80)
	الإمارات	473.43	-	-	5.58
	الأسواق الخليجية	557.10	0.04	0.01	(1.05)

المصدر: بلومبيرج ، الساعة الثالثة بتوقيت مسقط (ملاحظة: الأسواق العالمية مغلقة يومي السبت والأحد)

بعض النسب الرئيسية لأسواق الأسهم الخليجية	مكرر ربحية السهم	السعر الى القيمة الدفترية
مرة	مرة	مرة
سوق مسقط للأوراق المالية*	9.15	1.38
السوق المالية السعودية	20.88	2.38
سوق الكويت للأوراق المالية	17.51	1.10
بورصة قطر	12.85	1.95
سوق البحرين للأوراق المالية	9.12	0.93
سوق دبي المالي	9.32	1.51
سوق أبوظبي للأوراق المالية	11.58	1.44

المصدر: زاوايا، بلومبيرج* ، مكرر الربحية (مرة) = سعر الإغلاق / ربحية السهم . السعر الى القيمة الدفترية (مرة) = سعر الإغلاق / (إجمالي حقوق المساهمين + عدد الاسهم)

الأسعار والعوائد لصكوك خليجية مختارة

تصنيف	العرض		الطلب		عائد الصك	العملة	نوع العائد	فترة الاستحقاق	إسم مُصدر الصك
	عائد %	السعر	عائد %	السعر					
-	5.23	102.90	5.28	102.04	5.50%	دولار أمريكي	متغير	دائمة	صكوك مصرف الهلال
-	4.57	104.43	4.65	103.59	5.00%	دولار أمريكي	ثابت	4/30/2029	صكوك حكومة دبي
Baa2	3.81	105.79	3.90	105.09	4.56%	دولار أمريكي	ثابت	6/18/2024	صكوك شركة إعمار العقارية
-	6.13	101.30	6.37	100.47	6.50%	دولار أمريكي	ثابت	5/28/2019	صكوك دار الأركان للتطوير العقاري
A1	4.82	110.50	4.82	110.50	5.50%	دولار أمريكي	ثابت	4/8/2044	صكوك الشركة السعودية للكهرباء الدولية

المصدر: بلومبيرج، الأسعار الموضحة تخضع لتطورات السوق

الأسعار والعوائد لسندات خليجية مختارة

تصنيف	العرض		الطلب		عائد السند	العملة	نوع العائد	فترة الاستحقاق	إسم مُصدر السند
	عائد %	السعر	عائد %	السعر					
BBB	4.13	112.25	4.25	111.50	4.13%	دولار أمريكي	ثابتة	7/5/2022	سندات حكومة مملكة البحرين
-	2.87	122.63	2.87	122.63	7.38%	دولار أمريكي	ثابتة	10/21/2020	هيئة كهرباء ومياه دبي
A	3.57	112.38	3.57	112.38	5.00%	دولار أمريكي	ثابتة	10/19/2025	شركة اتصالات قطر
BBB	3.61	171.08	3.71	169.42	9.75%	دولار أمريكي	ثابتة	6/15/2030	سندات حكومة دولة قطر
AA	1.72	119.00	1.72	119.00	6.75%	دولار أمريكي	ثابتة	4/8/2019	سندات حكومة أبوظبي

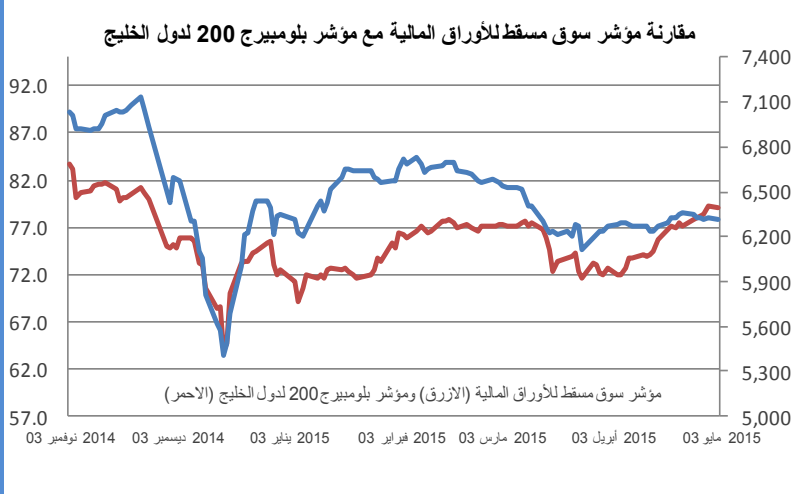
المصدر: بلومبيرج، الأسعار الموضحة تخضع لتطورات السوق

شركات عالمية مختارة

الأسبوع 52 الأدنى	الأسبوع 52 الأعلى	السنة/اليوم %	الشهر/الشهر %	اليوم/اليوم %	السعر الحالي دولار	
511.50	718.50	7.93	0.15	(0.84)	653.00	شركة سامسونج للإلكترونيات
14.37	18.21	(9.95)	3.67	1.13	16.11	بنك أوف أمريكا كورب
52.97	64.48	1.65	5.11	0.55	63.61	جي بي مورغان تشيس
3.00	5.93	(13.84)	(2.80)	0.38	5.15	رويال بنك أوف سكوتلاند
82.90	134.54	16.82	2.90	3.04	128.95	شركة أبل
107.53	145.80	11.54	(0.04)	0.68	139.96	شركة تويوتا موتورز كوربوريشن
32.93	52.62	(15.84)	(3.71)	(0.13)	42.51	شركة باهوا!
116.32	158.83	11.30	(3.09)	0.93	144.67	شركة بوينج
38.51	50.05	4.75	20.76	0.03	48.66	شركة مايكروسوفت
27.85	38.05	11.98	1.61	0.00	34.10	كارفور
9.59	15.28	15.74	2.40	0.59	15.28	شركة تليفونيكالياهو
13.15	23.97	18.46	4.99	0.14	20.63	شركة ريبسول للنفط والغاز

المصدر: بلومبيرج

سوق مسقط للأوراق المالية

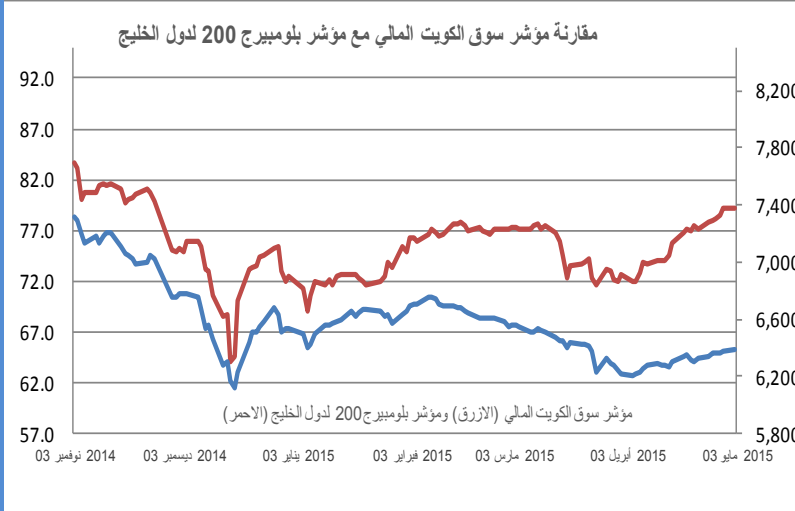


إغلاق المؤشر	6,318.28
(% التغير) التغير	-4.22
الإغلاق السابق	6,322.50
الإفتتاح	6,322.83
خلال اليوم (الأعلى)	6,326.99
خلال اليوم (الأننى)	6,316.16
% السنة/اليوم	-0.39%
الأسهم المتداولة	5,921,207
القيمة المتداولة	2,340,579
إجمالي عدد الشركات/الأسهم المتداولة	39
عدد الشركات:	21 مستقرة 5 المنخفضة 13 المرتفعة

أعلى ثلاث شركات - كمية الأسهم		أعلى ثلاث شركات - خاسرة		أعلى ثلاث شركات - رابحة		
كمية الأسهم (000)	الشركة	التغير	السعر (ر.ع.)	الشركة	التغير	السعر (ر.ع.)
1,056	بنك مسقط	-1.56%	0.126	جلفار للهندسة والمقاولات	2.80%	0.110
695	الأنوار القابضة	-1.52%	0.130	بنك انتش اس بي سي عمان	1.61%	0.126
574	بنك صحار	-1.08%	0.736	أريد	1.33%	0.228

المصدر: موقع السوق الإلكتروني، مباشر، مجموعة ادارة الاستثمار في بنك عُمان العربي وبلومبيرج

سوق الكويت للأوراق المالية

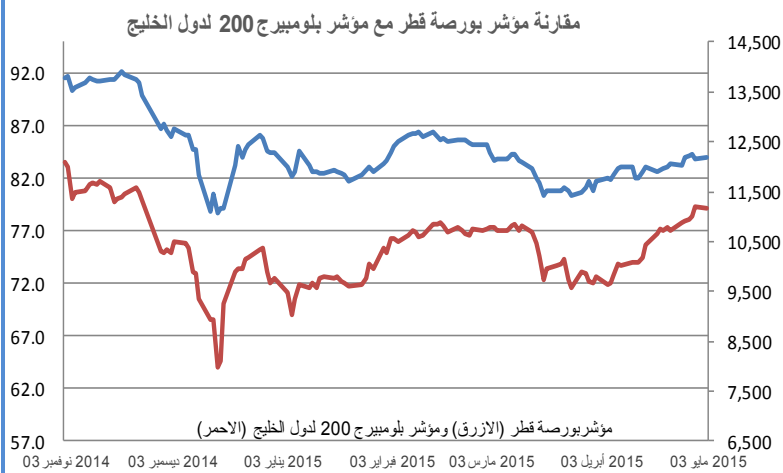


إغلاق المؤشر	6,389.51
(% التغير) التغير	12.51
الإغلاق السابق	6,377.00
الإفتتاح	6,376.36
خلال اليوم (الأعلى)	6,414.20
خلال اليوم (الأننى)	6,373.96
% السنة/اليوم	-2.24%
الأسهم المتداولة	293,382,944
القيمة المتداولة	20,499,838
إجمالي عدد الشركات/الأسهم المتداولة	132
عدد الشركات:	32 مستقرة 35 المنخفضة 65 المرتفعة

أعلى ثلاث شركات - كمية الأسهم		أعلى ثلاث شركات - خاسرة		أعلى ثلاث شركات - رابحة		
كمية الأسهم	الشركة	التغير	السعر (د.ك.)	الشركة	التغير	السعر (د.ك.)
31,698,142	هيتس تلكوم	-11.24%	79	زيما	7.69%	35
25,068,557	صفاء طاقة	-7.14%	650	هيومن سوفت	7.04%	38
24,931,191	المستثمرون	-6.78%	110	بحرية	6.85%	39

المصدر: موقع السوق الإلكتروني، مباشر، مجموعة ادارة الاستثمار في بنك عُمان العربي وبلومبيرج

بورصة قطر



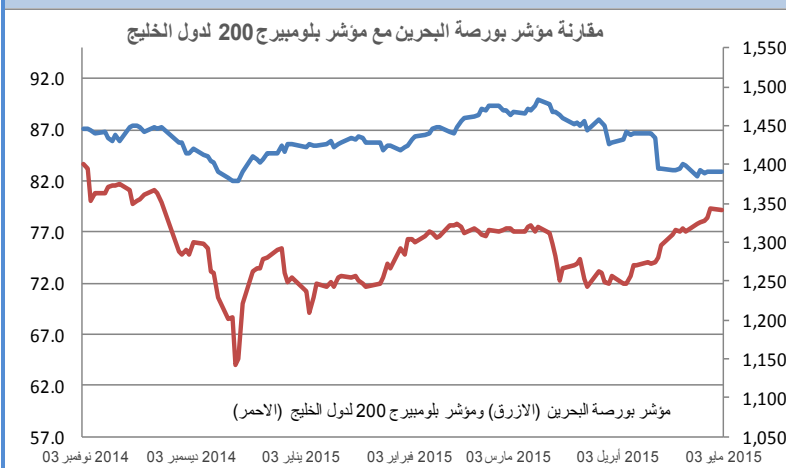
إغلاق المؤشر	12,195.04
% التغير (التغير)	0.25%
الإغلاق السابق	12,164.48
الإفتتاح	12,166.88
خلال اليوم (الأعلى)	12,230.40
خلال اليوم (الأدنى)	12,165.20
% السنة/اليوم	-0.74%
الأسهم المتداولة	7,064,080
القيمة المتداولة	256,328,400

عدد الشركات: المرتفعة 21 المنخفضة 17 المستقرة 4

أعلى ثلاث شركات - كمية الأسهم		أعلى ثلاث شركات - خاسرة		أعلى ثلاث شركات - رابحة		
كمية الأسهم	الشركة	التغير	السعر (ر.ق.)	الشركة	التغير	السعر (ر.ق.)
1,069,023	الإجارة القابضة	-5.38%	20.400	الإجارة القابضة	9.88%	80.100
915,573	بروة	-2.08%	28.200	دلالة	9.77%	14.270
873,739	المتحدة للتنمية	-1.32%	45.000	التحويلية	3.36%	58.400

المصدر: موقع السوق الإلكتروني، مباشر، مجموعة ادارة الاستثمار في بنك عُمان العربي وبلومبيرج

بورصة البحرين



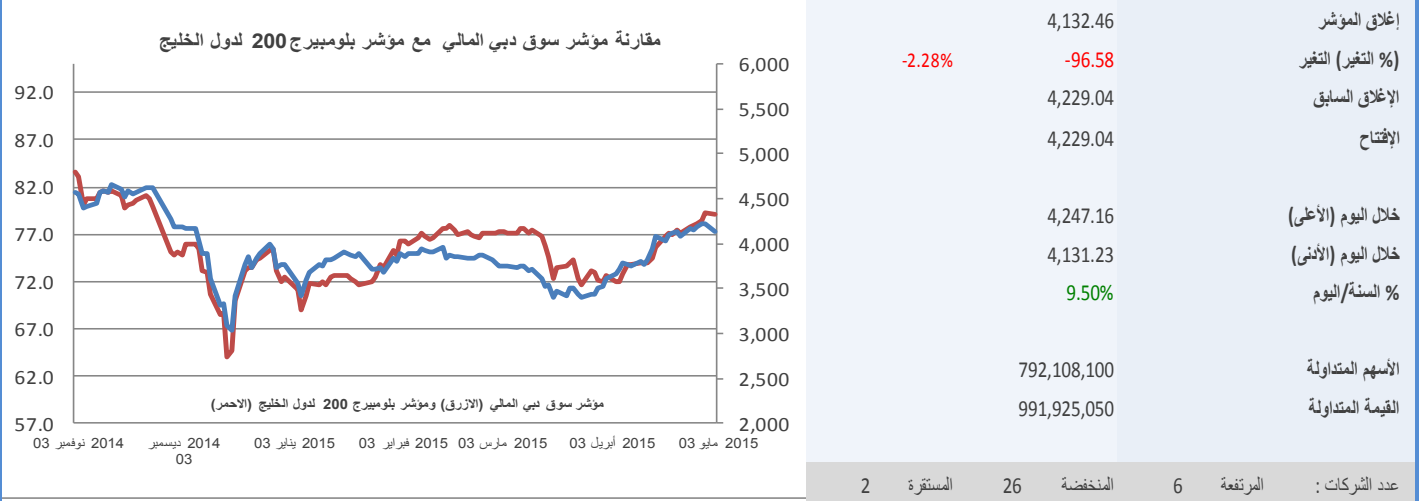
إغلاق المؤشر	1,390.62
% التغير (التغير)	-0.18%
الإغلاق السابق	1,393.05
الإفتتاح	1,393.05
خلال اليوم (الأعلى)	1,393.83
خلال اليوم (الأدنى)	1,390.62
% السنة/اليوم	-2.52%
الأسهم المتداولة	1,375,659
القيمة المتداولة	201,590

عدد الشركات: المرتفعة 3 المنخفضة 4 المستقرة 4

أعلى ثلاث شركات - كمية الأسهم		أعلى ثلاث شركات - خاسرة		أعلى ثلاث شركات - رابحة		
كمية الأسهم	الشركة	التغير	السعر (د.بحريني.)	الشركة	التغير	السعر (د.بحريني.)
1,060,847	المصرف الخليجي	-3.03%	0.160	الإثمار	1.82%	0.056
135,000	الأهلي المتحد	-2.08%	0.141	البحرين الإسلامي	1.47%	0.690
51,557	عقارات السيف	-0.99%	0.200	عقارات السيف	0.45%	0.448

المصدر: موقع السوق الإلكتروني، مباشر، مجموعة ادارة الاستثمار في بنك عُمان العربي وبلومبيرج

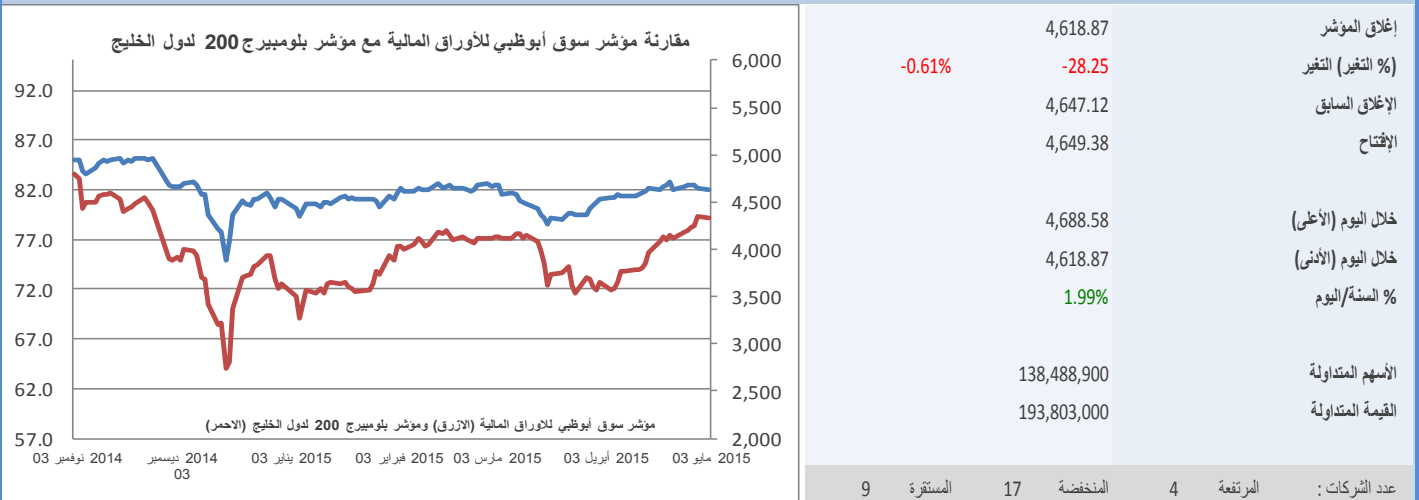
سوق دبي المالي



أعلى ثلاث شركات - كمية الأسهم		أعلى ثلاث شركات - خاسرة		أعلى ثلاث شركات - رابحة	
كمية الأسهم	الشركة	التغير	السعر (د. إماراتي)	الشركة	التغير
357,698,602	مجموعة جي أف انش	-6.67%	0.980	الخليجية للاستثمارات	6.3%
73,082,111	الخليج للملاحة	-5.81%	3.080	داماك	3.0%
58,820,657	الاتحاد العقارية	-5.26%	1.440	الاتحاد العقارية	2.6%
				هينس نلكوم	0.442
				اكتتاب	0.557
				المدينة	0.557

المصدر: موقع السوق الالكتروني، مباشر، مجموعة ادارة الاستثمار في بنك عُمان العربي وبلومبيرج

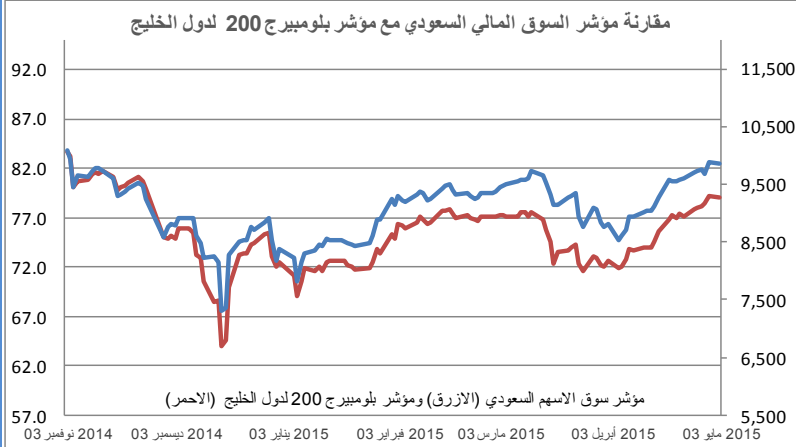
سوق أبوظبي للأوراق المالية



أعلى ثلاث شركات - كمية الأسهم		أعلى ثلاث شركات - خاسرة		أعلى ثلاث شركات - رابحة	
كمية الأسهم	الشركة	التغير	السعر (د. إماراتي)	الشركة	التغير
40,022,249	إشراق	-6.92%	1.210	أركان	4.00%
29,155,747	دانة غاز	-6.29%	1.640	أبوظبي لبناء السفن	1.01%
25,108,279	منازل	-6.05%	3.570	سينراميك رأس الخيمة	0.90%
				سوداتل	0.780
				جلفار	2.990
				بنك أبوظبي الوطني	11.200

المصدر: موقع السوق الالكتروني، مباشر، مجموعة ادارة الاستثمار في بنك عُمان العربي وبلومبيرج

السوق المالية السعودية

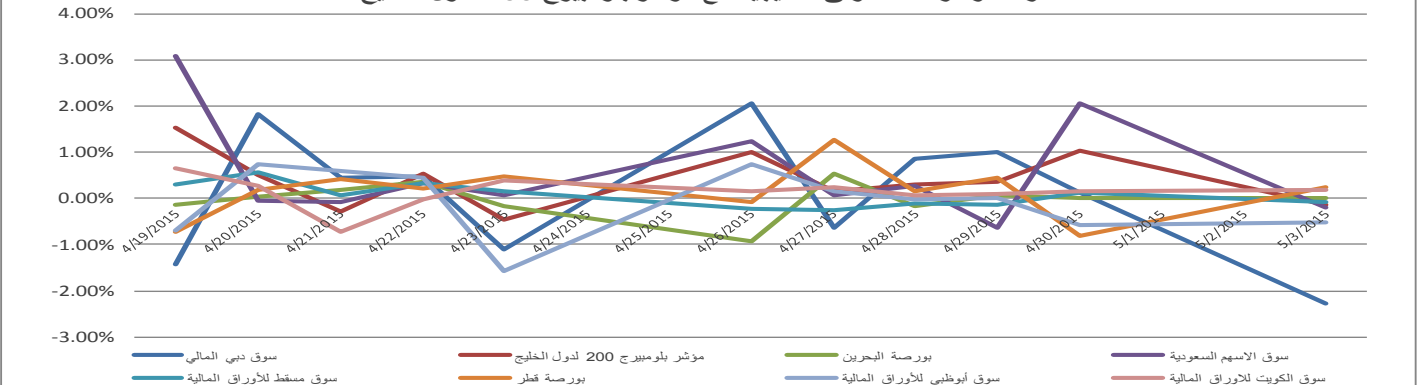


إغلاق المؤشر	9,866.91
(% التغير) التغير	32.42
الإغلاق السابق	9,834.49
الإفتتاح	9,834.49
خلال اليوم (الأعلى)	9,884.60
خلال اليوم (الأدنى)	9,833.81
% السنة/اليوم	18.40%
الأشهر المتداولة	206,597,400
القيمة المتداولة	5,705,700,000
عدد الشركات :	19 المستقرة 46 المنخفضة 98 المرتفعة

أعلى ثلاث شركات - كمية الأسهم		أعلى ثلاث شركات - خسارة		أعلى ثلاث شركات - رابحة	
كمية الأسهم	الشركة	التغير	السعر (ر.س.)	الشركة	السعر (ر.س.)
22,326,098	دار الأركان	-7.09%	16.500	التأمين العربية	44.600
14,816,816	مصرف الإنماء	-5.15%	30.200	بروج للتأمين التعاون	30.200
12,328,669	مدينة المعرفة	-2.27%	32.700	سبكيم العالمية	58.250

المصدر: موقع السوق الإلكتروني ، مباشر ، مجموعة ادارة الاستثمار في بنك عمان العربي وبلومبيرج

مقارنة مؤشرات الاسواق الخليجية مع مؤشر بلومبيرج 200 لدول الخليج



أكبر خمسة شركات خليجية مساهمة ، حسب الأرباح لآخر 12 شهر

الترتيب	الشركة	السوق	الأرباح (مليون دولار)	القطاع
1	سايك	السعودية	6,247.3	البتر وكيمويات
2	بنك قطر الوطني	قطر	2,822.8	البنوك
3	البنك الأهلي التجاري	السعودية	2,307.5	البنوك
4	الاتصالات السعودية	السعودية	2,934.9	الاتصالات
5	الراجحي	السعودية	1,822.5	المصارف الإسلامية، البنوك

المصدر: أرقام



OAB - IMG Winner of the
'Best Brokerage Award'
from MSM for
6 Consecutive Years



39th International Trophy for Quality
Awarded to Oman Arab Bank SAOC
By Trade Leaders' Club

قسم تطوير المنتجات

البريد الإلكتروني:

b.alrousan@oabinvest.com

قسم تطوير الأعمال

البريد الإلكتروني:

PB@oabinvest.com

قسم الأبحاث والدراسات

البريد الإلكتروني:

Research@oabinvest.com

قسم تمويل الشركات والاستشارات

البريد الإلكتروني:

Corporatefinance@oabinvest.com

قسم إدارة الأصول

البريد الإلكتروني:

Assetmanagement@oabinvest.com

قسم الوساطة المالية

البريد الإلكتروني:

Brokerage@oabinvest.com

قسم خدمات العملاء

البريد الإلكتروني:

customerservice@oabinvest.com

قسم الحافظ الأمين

البريد الإلكتروني:

custody@oabinvest.com

قسم إدارة الثروات للأسواق الهندية

البريد الإلكتروني:

d.gadhvi@oabinvest.com

ص.ب. 2010 روي 112، مسقط - سلطنة عُمان

هاتف: +968 24 754 576 فاكس: +968 24 125 125

الموقع الإلكتروني <http://www.oabinvest.com> البريد الإلكتروني research@oabinvest.com



إخلاء المسؤولية

تم إعداد هذا التقرير بواسطة قسم البحوث والدراسات بمجموعة إدارة الاستثمار - بنك عمان العربي لأغراض توفير المعلومات فقط. وتحت أي ظرف لا يجوز استخدام هذا التقرير كتوصية ولا يجوز اعتباره عرضاً لبيع أو شراء أي أوراق مالية. ومع حرصنا الشديد على أن تكون المعلومات الواردة في التقرير صحيحة أو غير مضللة في وقت النشر إلا أننا في نفس الوقت لا نؤكد دقتها أو اكتمالها. وبناءً عليه يجب ألا يعتمد عليها بشكل كامل. كما لا تتحمل مجموعة إدارة الاستثمار بأية حال من الأحوال أي مسؤولية مباشرة أو غير مباشرة عن أي خسارة تنتج عن أي استخدام لهذا التقرير أو محتوياته. هذا ولا يجوز إعادة نسخ هذا التقرير أو توزيعه أو نشره بواسطة أي متلقي لأي غرض من الأغراض.