

التاريخ: 2015/04/30

رقم التقرير: 1149

"العربي" اليومي للأسواق المالية الخليجية والعالمية

مؤشرات أسواق الأسهم الخليجية	الإغلاق الحالي	الإغلاق السابق	التغير	اليوم/اليوم	الشهر/اليوم	السنة/اليوم
	%	%	%	%	%	%
مؤشر العربي عُمان 20	1,106.20	1,104.84	1.36	0.12%	2.10%	-3.30%
مؤشر العربي خليجي 50	1,305.93	1,301.61	4.32	0.33%	9.22%	8.86%
مؤشر العربي للشرق الأوسط وشمال أفريقيا 200	1,202.34	1,196.51	5.83	0.49%	8.03%	7.27%
مؤشر بلومبيرج 200 لدول الخليج	79.24	78.44	0.80	1.02%	9.80%	10.01%
 سوق مسقط للأوراق المالية	6,322.50	6,314.14	8.36	0.13%	1.35%	-0.33%
 السوق المالية السعودية	9,879.64	9,812.40	67.25	0.69%	12.54%	18.56%
 سوق الكويت للأوراق المالية	6,377.00	6,367.01	9.99	0.16%	1.50%	-2.43%
 بورصة قطر	12,164.48	12,248.35	(83.87)	-0.68%	3.87%	-0.99%
 بورصة البحرين	1,390.62	1,393.05	(2.44)	-0.18%	-4.09%	-2.52%
 سوق دبي المالي	4,229.04	4,215.21	13.83	0.33%	20.33%	12.06%
 سوق أبوظبي للأوراق المالية	4,647.12	4,678.65	(31.53)	-0.67%	4.01%	2.61%

المصدر: بلومبيرج وزاوييا ومجموعة إدارة الاستثمار في بنك عُمان العربي ( مؤشر سوق الاسهم السعودي ومؤشر بلومبيرج 200 محدث حتى الساعة 2:30 pm بتوقيت مسقط )

أسعار السلع	السعر	التغير	اليوم/اليوم	السنة/اليوم
	دولار	دولار	%	%
خام برنت الأجل للبرميل	65.88	0.01	0.02	7.63
خام غرب تكساس الأجل للبرميل	59.05	0.45	0.77	6.11
خام عمان الأجل للبرميل	62.96	0.06	0.10	9.90
الذهب للأوقية	1,203.19	(1.46)	(0.12)	1.55
الفضة للأوقية	16.58	0.01	0.08	5.57
بلاتينيوم للأوقية	1,151.10	(4.15)	(0.36)	(4.71)
التحاس طن متري	6,145.00	27.00	0.44	(2.46)
الألمنيوم طن متري	1,883.00	9.00	0.48	1.65
الرصاص طن متري	2,088.00	9.00	0.43	12.38
الزنك طن متري	2,298.50	3.50	0.15	5.53
النيكل طن متري	13,420.00	(25.00)	(0.19)	(11.42)

المصدر: بلومبيرج (الأسواق مغلقة يومي السبت والأحد)

أسعار صرف العملات*	الدولار مقابل العملة	العملة مقابل الدولار
اليورو	1.0918	0.9161
الجنيه الاسترليني	1.5269	0.6550
الين الياباني	0.0084	119.0110
الريال العماني	2.6070	0.3863

المصدر: أوتا (Oanda)

الأسواق العالمية	القيمة	التغير	اليوم/اليوم	السنة/اليوم
			%	%
أوروبا				
فايننشال تايمز	6,955.72	9.46	0.14	5.93
داكس	11,460.47	27.34	0.24	16.88
كاك 40	5,032.98	(6.41)	(0.13)	17.79
الولايات المتحدة الأمريكية				
داو جونز	18,035.53	(74.61)	(0.41)	1.19
أس أندي 500	2,106.85	(7.91)	(0.37)	2.33
ناسداك	5,023.64	(31.78)	(0.63)	6.07
آسيا الباسيفيكية				
نيكاي 225	19,520.01	(538.94)	(2.69)	11.86
هانج سينج	28,133.00	(267.34)	(0.94)	19.18
مؤشرات الاسواق العربية				
بورصة تونس	5,532.92	(12.07)	(0.22)	8.70
البورصة المصرية	8,645.55	157.06	1.85	(3.15)
بورصة عمان	2,115.53	(4.75)	(0.22)	(2.31)
سوق فلسطين للأوراق المالية	484.04	-	-	(3.73)
بورصة بيروت	1,194.05	(0.82)	(0.07)	2.03
إم إس سي آي				
البحرين	106.72	1.48	1.41	5.21
الكويت	534.87	1.17	0.22	(0.83)
عمان	737.57	(0.15)	(0.02)	(2.08)
قطر	1,004.47	5.07	0.51	(4.05)
الإمارات	475.12	0.17	0.04	5.96
الأسواق الخليجية	558.49	1.65	0.30	(0.80)

المصدر: بلومبيرج ، الساعة الثالثة بتوقيت مسقط (ملاحظة: الأسواق العالمية مغلقة يومي السبت والأحد)

بعض النسب الرئيسية لأسواق الأسهم الخليجية	مكرر ربحية السهم	السعر الى القيمة الدفترية
	مرة	مرة
سوق مسقط للأوراق المالية*	10.23	1.38
السوق المالية السعودية	20.92	2.38
سوق الكويت للأوراق المالية	17.45	1.10
بورصة قطر	12.77	1.94
سوق البحرين للأوراق المالية	9.12	0.93
سوق دبي المالي	9.53	1.61
سوق أبوظبي للأوراق المالية	11.65	1.45

المصدر: زاوييا، بلومبيرج\* ، مكرر الربحية (مرة) = سعر الإغلاق / ربحية السهم . السعر الى القيمة الدفترية (مرة) = سعر الإغلاق / (إجمالي حقوق المساهمين + عدد الاسهم)

### الأسعار والعوائد لصكوك خليجية مختارة

تصنيف	العرض		الطلب		عائد الصك	العملة	نوع العائد	فترة الاستحقاق	إسم مُصدر الصك
	عائد %	السعر	عائد %	السعر					
-	5.16	103.05	5.20	102.29	5.50%	دولار أمريكي	متغير	دائمة	صكوك مصرف الهلال
-	4.54	104.76	4.61	103.95	5.00%	دولار أمريكي	ثابت	4/30/2029	صكوك حكومة دبي
Baa2	3.87	105.25	3.87	105.25	4.56%	دولار أمريكي	ثابت	6/18/2024	صكوك شركة إعمار العقارية
-	6.12	101.35	6.37	100.44	6.50%	دولار أمريكي	ثابت	5/28/2019	صكوك دار الأركان للتطوير العقاري
A1	4.82	110.50	4.82	110.50	5.50%	دولار أمريكي	ثابت	4/8/2044	صكوك الشركة السعودية للكهرباء الدولية

المصدر: بلومبيرج، الأسعار الموضحة تخضع لتطورات السوق

### الأسعار والعوائد لسندات خليجية مختارة

تصنيف	العرض		الطلب		عائد السند	العملة	نوع العائد	فترة الاستحقاق	إسم مُصدر السند
	عائد %	السعر	عائد %	السعر					
BBB	4.12	112.32	4.24	111.57	4.12%	دولار أمريكي	ثابتة	7/5/2022	سندات حكومة مملكة البحرين
-	2.87	122.63	2.87	122.63	7.38%	دولار أمريكي	ثابتة	10/21/2020	هيئة كهرباء ومياه دبي
A	3.57	112.38	3.57	112.38	5.00%	دولار أمريكي	ثابتة	10/19/2025	شركة اتصالات قطر
BBB	3.58	171.59	3.66	170.24	9.75%	دولار أمريكي	ثابتة	6/15/2030	سندات حكومة دولة قطر
AA	1.73	119.00	1.73	119.00	6.75%	دولار أمريكي	ثابتة	4/8/2019	سندات حكومة أبوظبي

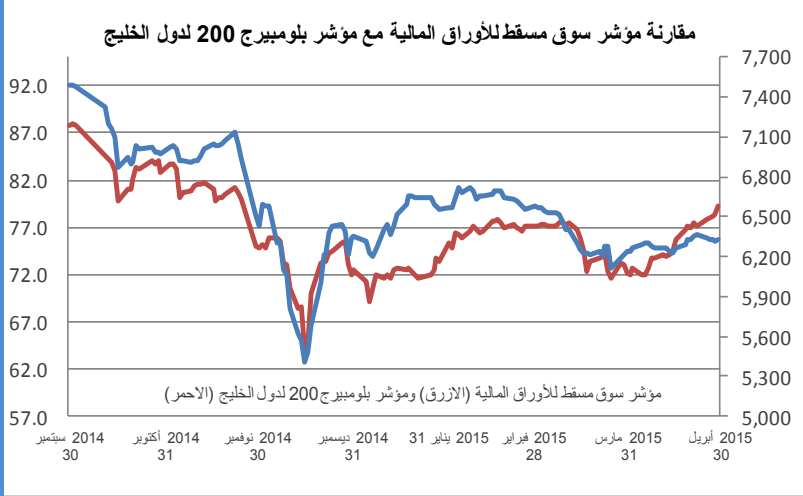
المصدر: بلومبيرج، الأسعار الموضحة تخضع لتطورات السوق

### شركات عالمية مختارة

الأسبوع الأدنى	الأسبوع الأعلى	السنة/اليوم %	الشهر/الشهر %	اليوم/اليوم %	السعر الحالي دولار	
511.50	718.50	8.51	1.94	1.78	656.50	شركة سامسونج للإلكترونيات
14.37	18.21	(10.68)	3.83	2.11	15.98	بنك أوف أمريكا كورب
52.97	64.48	1.63	4.99	1.34	63.60	جي بي مورغان تشيس
3.00	5.93	(14.50)	(0.82)	(3.52)	5.20	رويال بنك أوف سكوتلاند
82.90	134.54	16.54	3.38	(1.47)	128.64	شركة أبل
107.53	145.80	12.20	0.64	(0.89)	140.79	شركة تويوتا موتورز كوربوريشن
32.93	52.62	(14.31)	(2.60)	(2.39)	43.28	شركة باهوا!
116.32	158.83	12.44	(2.62)	(0.92)	146.15	شركة بوينج
38.51	50.05	5.62	20.67	(0.19)	49.06	شركة مايكروسوفت
27.85	39.00	11.98	2.68	(1.50)	34.10	كارفور
9.59	15.28	15.61	2.75	0.48	15.25	شركة تليفونيكالياهو
13.15	23.97	18.62	6.37	0.27	20.64	شركة ريبسول للنفط والغاز

المصدر: بلومبيرج

### سوق مسقط للأوراق المالية

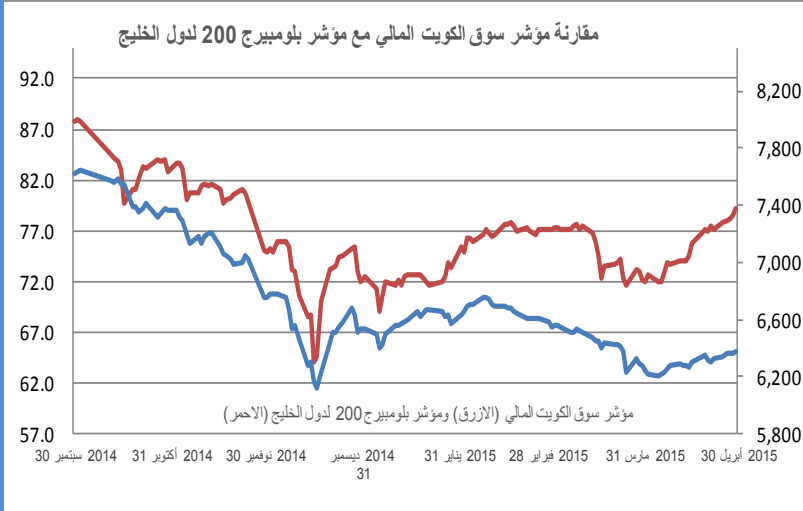


إغلاق المؤشر	6,322.50
(% التغير) التغير	0.13%
الإغلاق السابق	6,314.14
الإفتتاح	6,314.14
خلال اليوم (الأعلى)	6,324.05
خلال اليوم (الأننى)	6,313.18
% السنة/اليوم	-0.33%
الأسهل المتداولة	22,241,715
القيمة المتداولة	7,347,211
إجمالي عدد الشركات/الأسهل المتداولة	46
عدد الشركات:	19 مستقرة 16 المنخفضة 11 المرتفعة

أعلى ثلاث شركات - كمية الأسهم		أعلى ثلاث شركات - خاسرة		أعلى ثلاث شركات - رابحة		
كمية الأسهم (000)	الشركة	التغير	السعر (ر.ع.)	الشركة	التغير	السعر (ر.ع.)
2,514	الدولية للاستثمارات المالية	-4.44%	0.086	المدينة تكافل	2.50%	0.041
2,365	صناعة مواد البناء	-3.57%	0.135	الباطنة للتنمية والاستثمار	1.91%	0.213
2,351	الأنوار القابضة	-3.24%	0.358	النهضة للخدمات	1.73%	2.060

المصدر: موقع السوق الالكتروني، مباشر، مجموعة ادارة الاستثمار في بنك عُمان العربي وبلومبيرج

### سوق الكويت للأوراق المالية

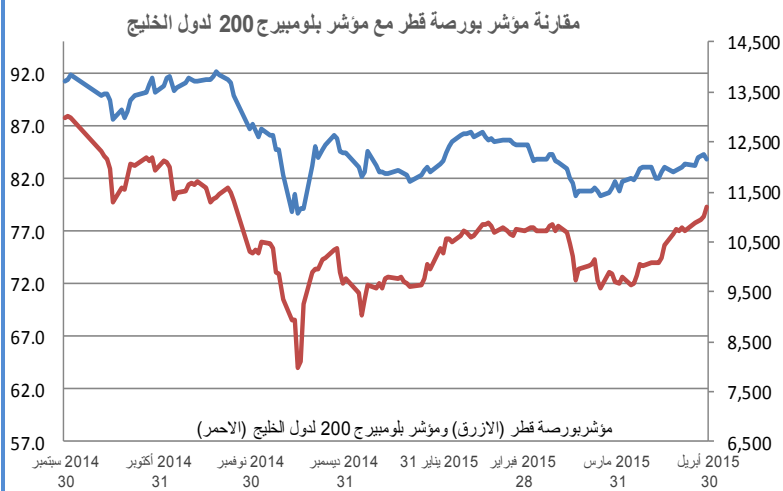


إغلاق المؤشر	6,377.00
(% التغير) التغير	0.16%
الإغلاق السابق	6,367.01
الإفتتاح	6,366.57
خلال اليوم (الأعلى)	6,380.02
خلال اليوم (الأننى)	6,361.10
% السنة/اليوم	-2.43%
الأسهل المتداولة	242,263,061
القيمة المتداولة	18,707,016
إجمالي عدد الشركات/الأسهل المتداولة	136
عدد الشركات:	38 مستقرة 44 المنخفضة 54 المرتفعة

أعلى ثلاث شركات - كمية الأسهم		أعلى ثلاث شركات - خاسرة		أعلى ثلاث شركات - رابحة		
كمية الأسهم	الشركة	التغير	السعر (د.ك.)	الشركة	التغير	السعر (د.ك.)
44,928,105	تمويل خليج	-10.71%	13	قرين قابضة	8.33%	65
26,920,002	المدينة	-7.50%	19	صفاء عقار	8.16%	53
21,360,466	المستثمرون	-6.67%	140	أبار	7.58%	36

المصدر: موقع السوق الالكتروني، مباشر، مجموعة ادارة الاستثمار في بنك عُمان العربي وبلومبيرج

### بورصة قطر

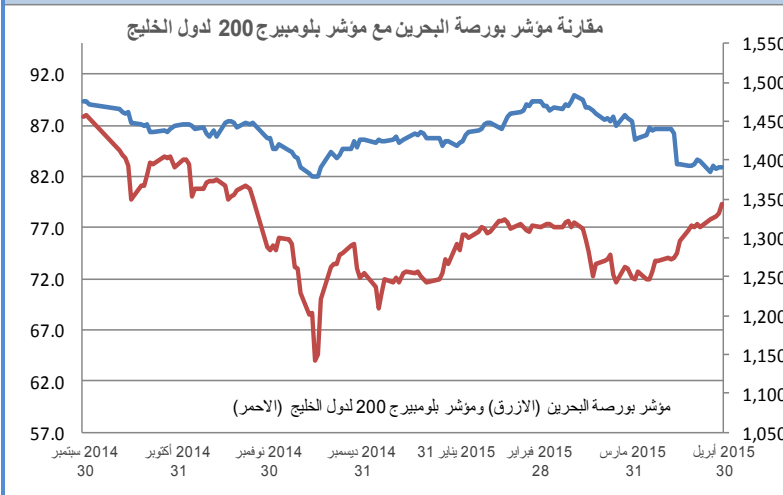


إغلاق المؤشر	12,164.48
(% التغير) التغير	-0.68%
الإغلاق السابق	12,248.35
الإفتتاح	12,235.38
خلال اليوم (الأعلى)	12,254.76
خلال اليوم (الأدنى)	12,164.48
% السنة/اليوم	-0.99%
الأسهم المتداولة	8,517,242
القيمة المتداولة	441,655,200
عدد الشركات:	المرتفعة 12 المنخفضة 26 المستقرة 3

أعلى ثلاث شركات - كمية الأسهم		أعلى ثلاث شركات - خاسرة		أعلى ثلاث شركات - رابحة	
كمية الأسهم	الشركة	التغير	السعر (ر.ق.)	الشركة	التغير
1,953,889	فودافون قطر	-3.92%	90.800	الإسلامية القابضة	4.91%
880,376	بروة	-2.23%	18.870	الميرة	3.31%
697,217	الخليج الدولية	-1.95%	100.500	أوريدو	1.95%

المصدر: موقع السوق الإلكتروني ، مباشر ، مجموعة ادارة الاستثمار في بنك عُمان العربي وبلومبيرج

### بورصة البحرين



إغلاق المؤشر	1,390.62
(% التغير) التغير	-0.18%
الإغلاق السابق	1,393.05
الإفتتاح	1,393.05
خلال اليوم (الأعلى)	1,393.83
خلال اليوم (الأدنى)	1,390.62
% السنة/اليوم	-2.52%
الأسهم المتداولة	1,375,659
القيمة المتداولة	201,590
عدد الشركات:	المرتفعة 3 المنخفضة 4 المستقرة 4

أعلى ثلاث شركات - كمية الأسهم		أعلى ثلاث شركات - خاسرة		أعلى ثلاث شركات - رابحة	
كمية الأسهم	الشركة	التغير	السعر (د.بحريني.)	الشركة	التغير
1,060,847	المصرف الخليجي الت ...	-3.03%	0.160	الإثمار	1.82%
135,000	الأهلي المتحد	-2.08%	0.141	البحرين الإسلامي	1.47%
51,557	عقارات السيف	-0.99%	0.200	عقارات السيف	0.45%

المصدر: موقع السوق الإلكتروني ، مباشر ، مجموعة ادارة الاستثمار في بنك عُمان العربي وبلومبيرج

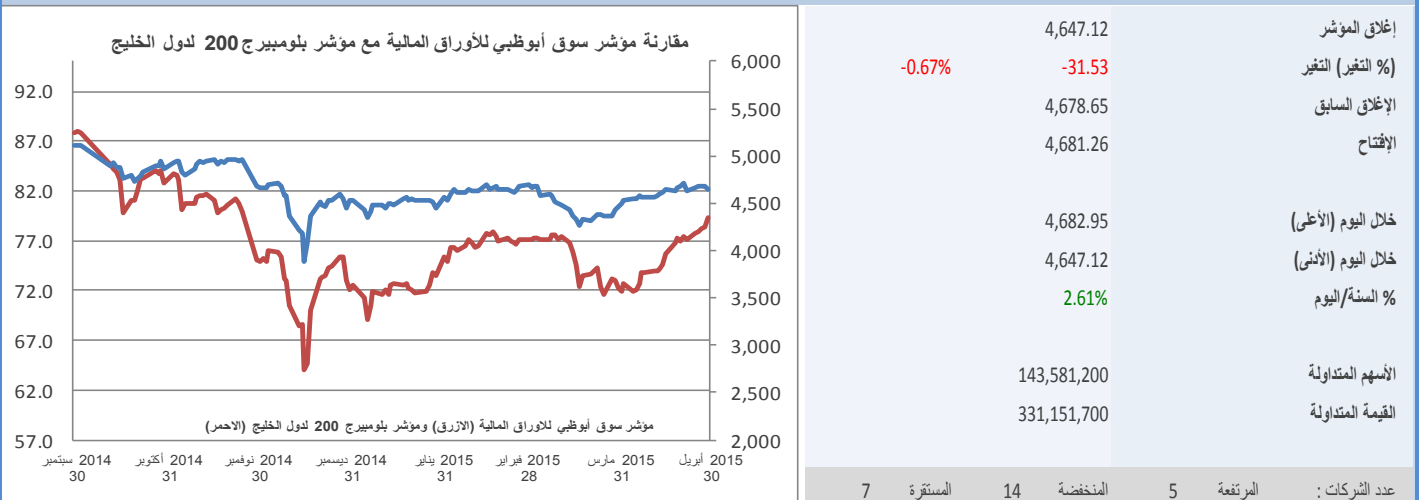
### سوق دبي المالي



أعلى ثلاث شركات - كمية الأسهم		أعلى ثلاث شركات - خاسرة		أعلى ثلاث شركات - رابحة		
الشركة	كمية الأسهم	السعر (د. إماراتي)	التغير	الشركة	السعر (د. إماراتي)	التغير
مجموعة جي أف اتش الم ...	448,229,283	0.543	-3.89%	المدينة	0.382	14.7%
دبي بارك أند ريزورتنس	71,786,169	1.270	-1.55%	تنريد	1.850	11.5%
ديار	61,790,502	0.790	-1.25%	شعاع	0.821	3.3%

المصدر: موقع السوق الالكتروني ، مياثر ، مجموعة ادارة الاستثمار في بنك عمان العربي وبلومبيرج

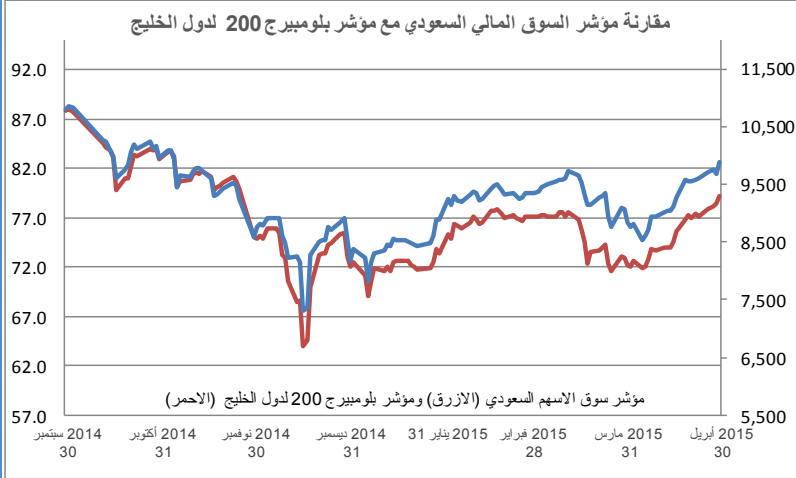
### سوق أبوظبي للأوراق المالية



أعلى ثلاث شركات - كمية الأسهم		أعلى ثلاث شركات - خاسرة		أعلى ثلاث شركات - رابحة		
الشركة	كمية الأسهم	السعر (د. إماراتي)	التغير	الشركة	السعر (د. إماراتي)	التغير
منازل	50,777,920	11.100	-6.72%	بنك أبوظبي الوطني	6.900	15.00%
إشراق	34,994,222	0.700	-6.67%	وطنية	1.300	9.24%
الدار العقارية	15,793,803	1.100	-3.51%	أسمنت الخليج	7.700	4.05%

المصدر: موقع السوق الالكتروني ، مياثر ، مجموعة ادارة الاستثمار في بنك عمان العربي وبلومبيرج

### السوق المالية السعودية

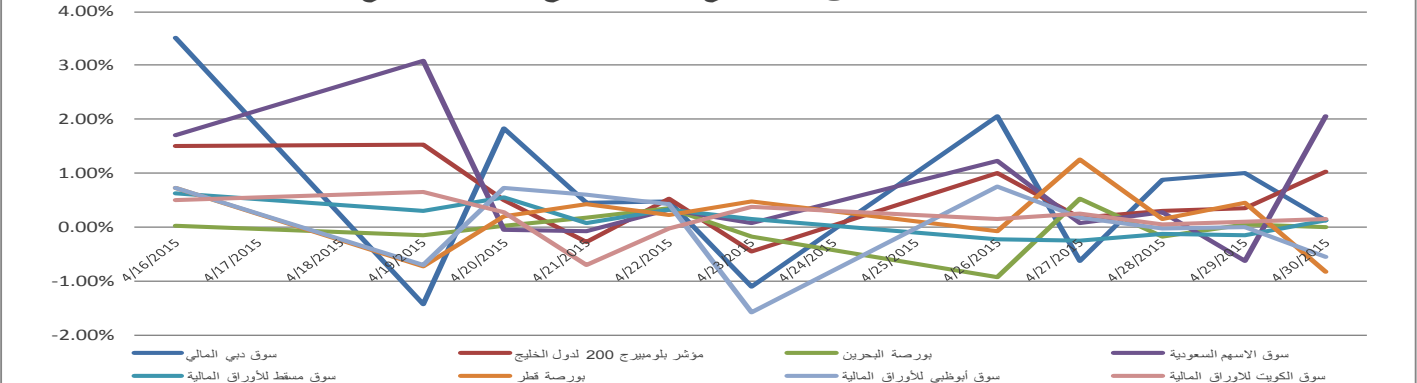


إغلاق المؤشر	9,879.64
(% التغير) التغير	67.25
الإغلاق السابق	9,812.40
الإفتتاح	9,812.40
خلال اليوم (الأعلى)	9,897.46
خلال اليوم (الأدنى)	9,812.40
% السنة/اليوم	18.56%
الأشهر المتداولة	288,996,300
القيمة المتداولة	7,968,300,000
عدد الشركات :	المرتفعة 85 ، المنخفضة 49 ، المستقرة 29

أعلى ثلاث شركات - رابحة		أعلى ثلاث شركات - خاسرة		أعلى ثلاث شركات - كمية الأسهم	
الشركة	السعر (ر.س.)	التغير	السعر (ر.س.)	التغير	كمية الأسهم
شمس	48.600	5.06%	42.000	-3.67%	32,709,086
التأمين العربية التعمير	16.900	4.00%	22.900	-1.59%	26,367,177
العقارية	40.300	3.55%	29.200	-1.48%	18,291,460

المصدر: موقع السوق الإلكتروني ، ميثاق ، مجموعة إدارة الاستثمار في بنك عمان العربي وبلومبيرج

### مقارنة مؤشرات الاسواق الخليجية مع مؤشر بلومبيرج 200 لدول الخليج



### أكبر خمسة شركات خليجية مساهمة ، حسب الأرباح لآخر 12 شهر

الترتيب	الشركة	السوق	الأرباح (مليون دولار)	القطاع
1	سابك	السعودية	6,247.3	البتر وكيمياء
2	بنك قطر الوطني	قطر	2,822.8	البنوك
3	البنك الأهلي التجاري	السعودية	2,307.5	البنوك
4	الاتصالات السعودية	السعودية	2,934.9	الاتصالات
5	الراجحي	السعودية	1,822.5	المصارف الإسلامية، البنوك

المصدر: أرقام



OAB - IMG Winner of the  
'Best Brokerage Award'  
from MSM for  
6 Consecutive Years



39<sup>th</sup> International Trophy for Quality  
Awarded to Oman Arab Bank SAOC  
By Trade Leaders' Club

قسم تطوير المنتجات

البريد الإلكتروني:

b.alrousan@oabinvest.com

قسم تطوير الأعمال

البريد الإلكتروني:

PB@oabinvest.com

قسم الأبحاث والدراسات

البريد الإلكتروني:

Research@oabinvest.com

قسم تمويل الشركات والاستشارات

البريد الإلكتروني:

Corporatefinance@oabinvest.com

قسم إدارة الأصول

البريد الإلكتروني:

Assetmanagement@oabinvest.com

قسم الوساطة المالية

البريد الإلكتروني:

Brokerage@oabinvest.com

قسم خدمات العملاء

البريد الإلكتروني:

customerservice@oabinvest.com

قسم الحافظ الأمين

البريد الإلكتروني:

custody@oabinvest.com

قسم إدارة الثروات للأسواق الهندية

البريد الإلكتروني:

d.gadhvi@oabinvest.com

ص.ب. 2010 روي 112، مسقط - سلطنة عُمان

هاتف: +968 24 754 576 فاكس: +968 24 125 125

الموقع الإلكتروني <http://www.oabinvest.com> البريد الإلكتروني [research@oabinvest.com](mailto:research@oabinvest.com)



إخلاء المسؤولية

تم إعداد هذا التقرير بواسطة قسم البحوث والدراسات بمجموعة إدارة الاستثمار - بنك عمان العربي لأغراض توفير المعلومات فقط. وتحت أي ظرف لا يجوز استخدام هذا التقرير كتوصية ولا يجوز اعتباره عرضاً لبيع أو شراء أي أوراق مالية. ومع حرصنا الشديد على أن تكون المعلومات الواردة في التقرير صحيحة أو غير مضللة في وقت النشر إلا أننا في نفس الوقت لا نؤكد دقتها أو اكتمالها. وبناءً عليه يجب ألا يعتمد عليها بشكل كامل. كما لا تتحمل مجموعة إدارة الاستثمار بأية حال من الأحوال أي مسؤولية مباشرة أو غير مباشرة عن أي خسارة تنتج عن أي استخدام لهذا التقرير أو محتوياته. هذا ولا يجوز إعادة نسخ هذا التقرير أو توزيعه أو نشره بواسطة أي متلقي لأي غرض من الأغراض.