

التاريخ: 2015/04/28

رقم التقرير: 1147

"العربي" اليومي للأسواق المالية الخليجية والعالمية

مؤشرات أسواق الأسهم الخليجية	الإغلاق الحالي	الإغلاق السابق	التغير	اليوم/اليوم	الشهر/اليوم	السنة/اليوم
	%	%	%	%	%	%
مؤشر العربي عُمان 20	1,106.29	1,108.00	(1.71)	-0.15%	2.10%	-3.29%
مؤشر العربي خليجي 50	1,294.85	1,293.35	1.50	0.12%	8.29%	7.93%
مؤشر العربي للشرق الأوسط وشمال أفريقيا 200	1,192.52	1,189.22	3.30	0.28%	7.15%	6.39%
مؤشر بلومبيرج 200 لدول الخليج	78.17	77.94	0.23	0.30%	8.31%	8.52%
 سوق مسقط للأوراق المالية	6,323.16	6,330.52	(7.36)	-0.12%	1.37%	-0.32%
 السوق المالية السعودية	9,748.40	9,710.93	37.47	0.39%	11.04%	16.98%
 سوق الكويت للأوراق المالية	6,360.11	6,356.60	3.51	0.06%	1.24%	-2.69%
 بورصة قطر	12,209.54	12,192.21	17.33	0.14%	4.25%	-0.62%
 بورصة البحرين	1,389.63	1,392.15	(2.51)	-0.18%	-4.16%	-2.59%
 سوق دبي المالي	4,182.04	4,151.93	30.11	0.73%	19.00%	10.81%
 سوق أبوظبي للأوراق المالية	4,673.18	4,674.16	(0.98)	-0.02%	4.59%	3.19%

المصدر: بلومبيرج وزاوايا ومجموعة إدارة الاستثمار في بنك عُمان العربي (مؤشر سوق الاسهم السعودي ومؤشر بلومبيرج 200 محدث حتى الساعة 2:30 pm بتوقيت مسقط)

أسعار السلع	السعر	التغير	اليوم/اليوم	السنة/اليوم
	دولار	دولار	%	%
خام برنت الأجل للبرميل	64.76	(0.04)	(0.06)	5.80
خام غرب تكساس الأجل للبرميل	56.81	(0.15)	(0.26)	2.08
خام عمان الأجل للبرميل	61.83	(0.02)	(0.03)	7.92
الذهب للأوقية	1,202.89	0.96	0.08	1.52
الفضة للأوقية	16.42	0.01	0.03	4.54
بلاتينيوم للأوقية	1,142.15	(5.35)	(0.47)	(5.45)
التحاس طن متري	6,065.00	35.00	0.58	(3.73)
الألمنيوم طن متري	1,837.00	14.50	0.80	(0.84)
الرصاص طن متري	2,100.00	36.00	1.74	13.02
الزنك طن متري	2,300.00	55.00	2.45	5.60
النيكل طن متري	13,550.00	355.00	2.69	(10.56)

المصدر: بلومبيرج (الأسواق مغلقة يومي السبت والأحد)

أسعار صرف العملات*	الدولار مقابل العملة	العملة مقابل الدولار
اليورو	1.0877	0.9198
الجنيه الاسترليني	1.5191	0.6586
الين الياباني	0.0084	118.9990
الريال العماني	2.6052	0.3866

المصدر: أوتا (Oanda)

الأسواق العالمية	المدينة	القيمة	التغير	اليوم/اليوم	السنة/اليوم
			%	%	%
أوروبا					
فايننشال تايمز	انجلترا	7,042.80	(61.36)	(0.86)	7.26
داكس	المانيا	11,929.86	(108.25)	(0.90)	21.66
كاك 40	فرنسا	5,207.69	(61.55)	(1.17)	21.88
الولايات المتحدة الأمريكية					
داو جونز	الولايات المتحدة	18,037.97	(42.17)	(0.23)	1.21
أس أندي 500	الولايات المتحدة	2,108.92	(8.77)	(0.41)	2.43
ناسداك	الولايات المتحدة	5,060.25	(31.84)	(0.63)	6.85
آسيا الباسيفيكية					
نيكاي 225	اليابان	20,058.95	75.63	0.38	14.95
هانج سينج	هونغ كونج	28,442.75	9.16	0.03	20.49
مؤشرات الاسواق العربية					
بورصة تونس	تونس	5,507.14	4.18	0.08	8.20
البورصة المصرية	مصر	8,325.59	(166.93)	(1.97)	(6.73)
بورصة عمان	الأردن	2,120.28	(14.74)	(0.69)	(2.09)
سوق فلسطين للأوراق المالية	فلسطين	488.33	-	-	(2.88)
بورصة بيروت	لبنان	1,192.87	(0.11)	(0.01)	1.93
إم إس سي أي					
	البحرين	107.17	0.47	0.44	5.66
	الكويت	536.99	(0.36)	(0.07)	(0.44)
	عمان	737.78	(2.98)	(0.40)	(2.05)
	قطر	998.46	13.38	1.36	(4.63)
	الإمارات	472.87	6.06	1.30	5.46
	الأسواق الخليجية	556.69	1.96	0.35	(1.12)

المصدر: بلومبيرج ، الساعة الثالثة بتوقيت مسقط (ملاحظة: الأسواق العالمية مغلقة يومي السبت والأحد)

بعض النسب الرئيسية لأسواق الأسهم الخليجية	مكرر ربحية السهم	السعر الى القيمة الدفترية
	مرة	مرة
سوق مسقط للأوراق المالية*	10.26	1.38
السوق المالية السعودية	20.57	2.35
سوق الكويت للأوراق المالية	17.16	1.10
بورصة قطر	14.32	1.96
سوق البحرين للأوراق المالية	9.12	0.93
سوق دبي المالي	9.44	1.59
سوق أبوظبي للأوراق المالية	11.72	1.46

المصدر: زاوايا، بلومبيرج* ، مكرر الربحية (مرة) = سعر الإغلاق / ربحية السهم . السعر الى القيمة الدفترية (مرة) = سعر الإغلاق / (إجمالي حقوق المساهمين + عدد الأسهم)

الأسعار والعوائد لصكوك خليجية مختارة

تصنيف	العرض		الطلب		عائد الصك	العملة	نوع العائد	فترة الاستحقاق	إسم مُصدر الصك
	عائد %	السعر	عائد %	السعر					
-	5.04	104.08	5.10	102.98	5.50%	دولار أمريكي	متغير	دائمة	صكوك مصرف الهلال
-	4.50	105.17	4.58	104.28	5.00%	دولار أمريكي	ثابت	4/30/2029	صكوك حكومة دبي
Baa2	3.88	105.25	3.88	105.25	4.56%	دولار أمريكي	ثابت	6/18/2024	صكوك شركة إعمار العقارية
-	6.13	101.30	6.38	100.42	6.50%	دولار أمريكي	ثابت	5/28/2019	صكوك دار الأركان للتطوير العقاري
A1	4.81	110.75	4.81	110.75	5.50%	دولار أمريكي	ثابت	4/8/2044	صكوك الشركة السعودية للكهرباء الدولية

المصدر: بلومبيرج، الأسعار الموضحة تخضع لتطورات السوق

الأسعار والعوائد لسندات خليجية مختارة

تصنيف	العرض		الطلب		عائد السند	العملة	نوع العائد	فترة الاستحقاق	إسم مُصدر السند
	عائد %	السعر	عائد %	السعر					
BBB	4.11	112.41	4.22	111.66	4.11%	دولار أمريكي	ثابتة	7/5/2022	سندات حكومة مملكة البحرين
-	3.03	121.75	3.03	121.75	7.38%	دولار أمريكي	ثابتة	10/21/2020	هيئة كهرباء ومياه دبي
A	3.57	112.38	3.57	112.38	5.00%	دولار أمريكي	ثابتة	10/19/2025	شركة اتصالات قطر
BBB	3.52	172.58	3.60	171.30	9.75%	دولار أمريكي	ثابتة	6/15/2030	سندات حكومة دولة قطر
AA	1.74	119.00	1.74	119.00	6.75%	دولار أمريكي	ثابتة	4/8/2019	سندات حكومة أبوظبي

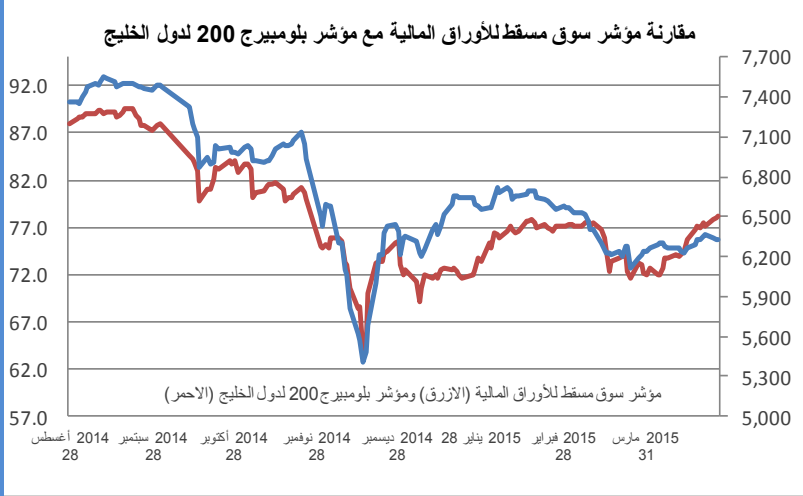
المصدر: بلومبيرج، الأسعار الموضحة تخضع لتطورات السوق

شركات عالمية مختارة

الأسبوع الأدنى	الأسبوع الأعلى	السنة/اليوم %	الشهر/الشهر %	اليوم/اليوم %	السعر الحالي دولار	
511.50	718.50	4.71	(1.17)	(2.54)	633.50	شركة سامسونج للإلكترونيات
14.37	18.21	(13.02)	1.63	(0.51)	15.56	بنك أوف أمريكا كورب
52.97	64.48	(0.38)	4.69	(0.42)	62.34	جي بي مورغان تشيس
3.00	5.93	(10.42)	2.97	(0.73)	5.40	رويال بنك أوف سكوتلاند
81.79	133.60	20.18	7.63	1.82	132.65	شركة أبل
106.35	145.80	12.10	(1.22)	(0.39)	140.66	شركة تويوتا موتورز كوربوريشن
32.93	52.62	(12.18)	(1.64)	(0.36)	44.36	شركة باهوا!
116.32	158.83	13.71	(0.71)	(0.40)	147.80	شركة بوينج
38.51	50.05	3.40	17.23	0.33	48.03	شركة مايكروسوفت
27.85	39.00	13.69	2.43	1.67	34.62	كارفور
9.59	15.28	16.08	3.07	(0.15)	14.97	شركة تليفونيكالياهو
13.15	23.97	20.20	8.38	0.97	20.44	شركة ريبسول للنفط والغاز

المصدر: بلومبيرج

سوق مسقط للأوراق المالية

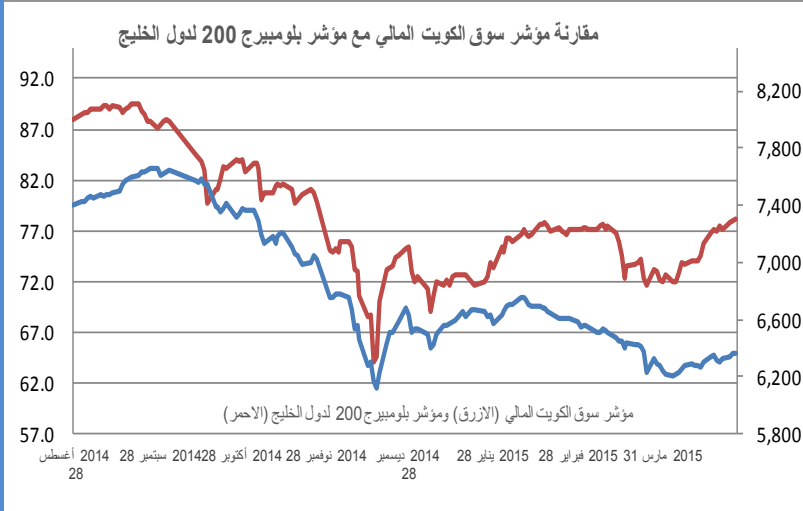


إغلاق المؤشر	6,323.16
(% التغير) التغير	-0.12%
الإغلاق السابق	6,330.52
الإفتتاح	6,330.52
خلال اليوم (الأعلى)	6,333.38
خلال اليوم (الأدنى)	6,323.16
% السنة/اليوم	-0.32%
الأسهل المتداولة	14,987,900
القيمة المتداولة	5,791,869
إجمالي عدد الشركات/الأسهل المتداولة	48
عدد الشركات:	25 مستقرة 19 المنخفضة 4 المرتفعة

أعلى ثلاث شركات - كمية الأسهم		أعلى ثلاث شركات - خاسرة		أعلى ثلاث شركات - رابحة	
الشركة	كمية الأسهم (000)	الشركة	السعر (ر.ع.)	الشركة	السعر (ر.ع.)
بنك مسقط	5,086	المرکز المالي	0.113	اسمنت عمان	0.516
الأنوار القابضة	2,117	الحسن الهندسية	0.112	سندات بنك صحار 4.5	0.103
بنك اتش اس بي عمان	1,091	الشرفية للاستثمار القابضة	0.145	المتحدة للتمويل	0.124

المصدر: موقع السوق الإلكتروني، مباشر، مجموعة ادارة الاستثمار في بنك عُمان العربي وبلومبيرج

سوق الكويت للأوراق المالية

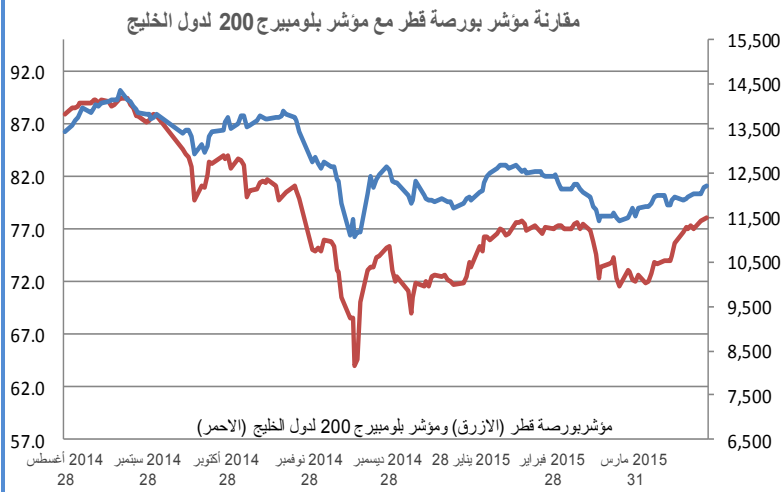


إغلاق المؤشر	6,360.11
(% التغير) التغير	0.06%
الإغلاق السابق	6,356.60
الإفتتاح	6,356.60
خلال اليوم (الأعلى)	6,361.63
خلال اليوم (الأدنى)	6,342.66
% السنة/اليوم	-2.69%
الأسهل المتداولة	223,439,394
القيمة المتداولة	17,263,001
إجمالي عدد الشركات/الأسهل المتداولة	133
عدد الشركات:	39 مستقرة 42 المنخفضة 52 المرتفعة

أعلى ثلاث شركات - كمية الأسهم		أعلى ثلاث شركات - خاسرة		أعلى ثلاث شركات - رابحة	
الشركة	كمية الأسهم	الشركة	السعر (د.ك.)	الشركة	السعر (د.ك.)
المستثمرون	32,409,415	ياكو	15	قرين قابضة	120
تمويل خليج	21,746,536	الخصوصية	305	فلكنس	32
المدينة	19,053,486	المدينة	110	ك تلفزيوني	126

المصدر: موقع السوق الإلكتروني، مباشر، مجموعة ادارة الاستثمار في بنك عُمان العربي وبلومبيرج

بورصة قطر

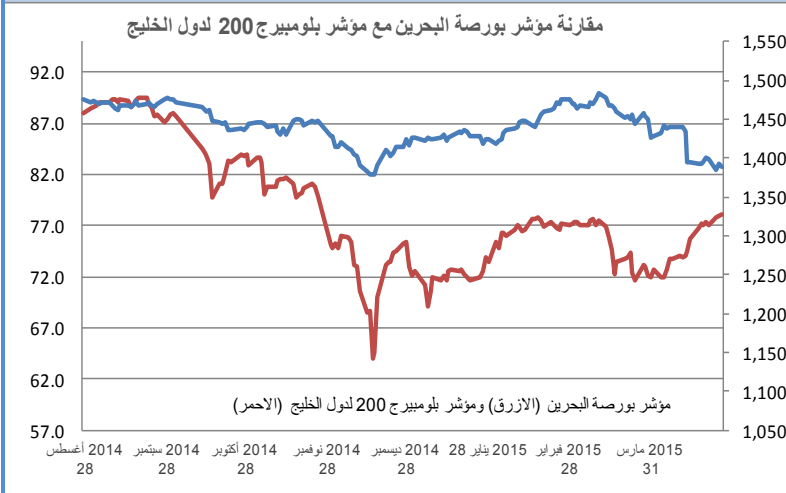


إغلاق المؤشر	12,209.54
(% التغير) التغير	17.33
الإغلاق السابق	12,192.21
الإفتتاح	12,223.01
خلال اليوم (الأعلى)	12,252.45
خلال اليوم (الأدنى)	12,170.32
% السنة/اليوم	-0.62%
الأسهم المتداولة	7,215,278
القيمة المتداولة	326,578,200
عدد الشركات:	المرتفعة 16 المنخفضة 19 المستقرة 7

أعلى ثلاث شركات - رابحة		أعلى ثلاث شركات - خاسرة		أعلى ثلاث شركات - كمية الأسهم	
الشركة	السعر (ر.ق.)	التغير	السعر (ر.ق.)	التغير	كمية الأسهم
قطر للتأمين	80.500	2.03%	بروة	-1.73%	1,523,612
ملاحة	101.000	1.51%	السلام العالمية	-1.23%	858,411
ودام	62.500	1.13%	ازدان القابضة	-1.17%	534,790

المصدر: موقع السوق الالكتروني ، مباحث ، مجموعة ادارة الاستثمار في بنك عُمان العربي وبلومبيرج

بورصة البحرين



إغلاق المؤشر	1,389.63
(% التغير) التغير	-2.51
الإغلاق السابق	1,392.15
الإفتتاح	1,390.07
خلال اليوم (الأعلى)	1,390.24
خلال اليوم (الأدنى)	1,388.41
% السنة/اليوم	-2.59%
الأسهم المتداولة	1,192,802
القيمة المتداولة	208,818
عدد الشركات:	المرتفعة 4 المنخفضة 3 المستقرة 4

أعلى ثلاث شركات - رابحة		أعلى ثلاث شركات - خاسرة		أعلى ثلاث شركات - كمية الأسهم	
الشركة	السعر (د.بحريني)	التغير	السعر (د.بحريني)	التغير	كمية الأسهم
مجموعة ترافكو	0.220	7.84%	مصرف السلام	-3.50%	525,562
الإثمار	0.160	3.23%	المصرف الخليجي الت ...	-1.12%	387,708
المصرف الخليجي الت ...	0.055	1.85%	الأهلي المتحد	-0.68%	80,000

المصدر: موقع السوق الالكتروني ، مباحث ، مجموعة ادارة الاستثمار في بنك عُمان العربي وبلومبيرج

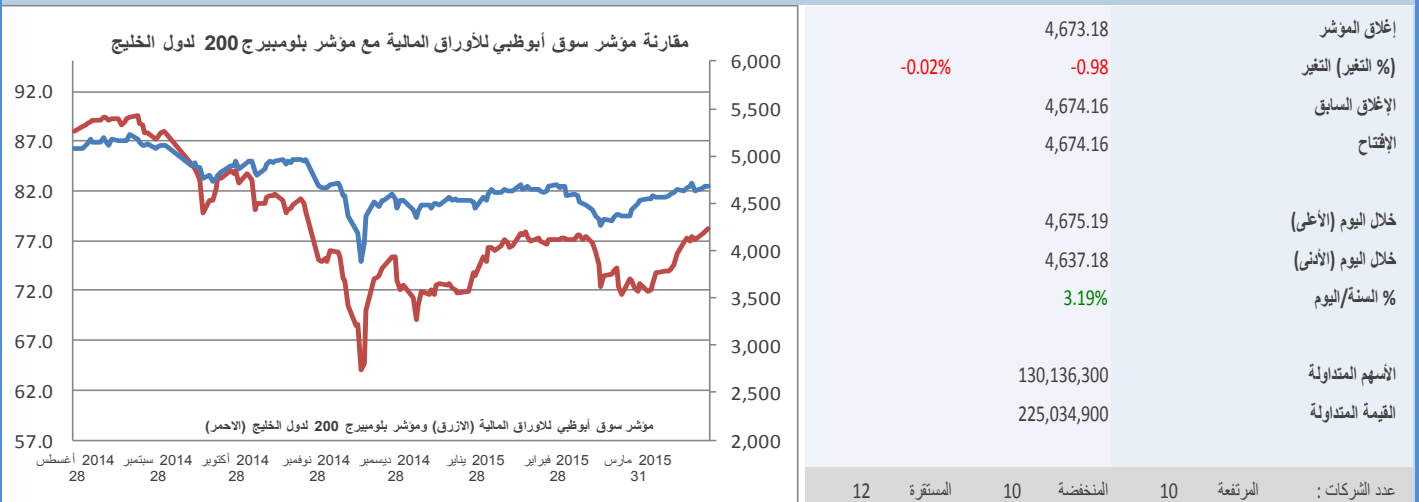
سوق دبي المالي



أعلى ثلاث شركات - كمية الأسهم		أعلى ثلاث شركات - خاسرة		أعلى ثلاث شركات - رابحة	
كمية الأسهم	الشركة	التغير	السعر (د. إماراتي)	الشركة	السعر (د. إماراتي)
369,311,344	مجموعة جي أف اتش الم...	-4.15%	2.310	مصرف عجمان	0.772
74,340,153	ديار	-3.15%	1.230	ماركة	2.990
40,066,821	دبي للاستثمار	-3.13%	3.400	أراكنس	0.910

المصدر: موقع السوق الإلكتروني ، مباشر ، مجموعة ادارة الاستثمار في بنك عُمان العربي وبلومبيرج

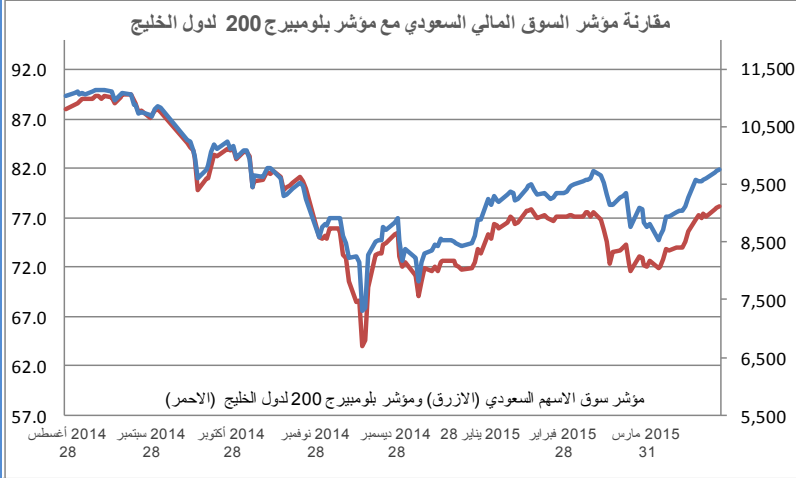
سوق أبوظبي للأوراق المالية



أعلى ثلاث شركات - كمية الأسهم		أعلى ثلاث شركات - خاسرة		أعلى ثلاث شركات - رابحة	
كمية الأسهم	الشركة	التغير	السعر (د. إماراتي)	الشركة	السعر (د. إماراتي)
50,861,464	إشراق	-9.88%	5.930	أسماك	2.750
25,081,752	دانة غاز	-9.87%	6.030	المؤسسة الوطنية للسي...	3.600
19,330,165	رأس الخيمة العقارية	-8.92%	4.800	الظفرة للتأمين	0.770

المصدر: موقع السوق الإلكتروني ، مباشر ، مجموعة ادارة الاستثمار في بنك عُمان العربي وبلومبيرج

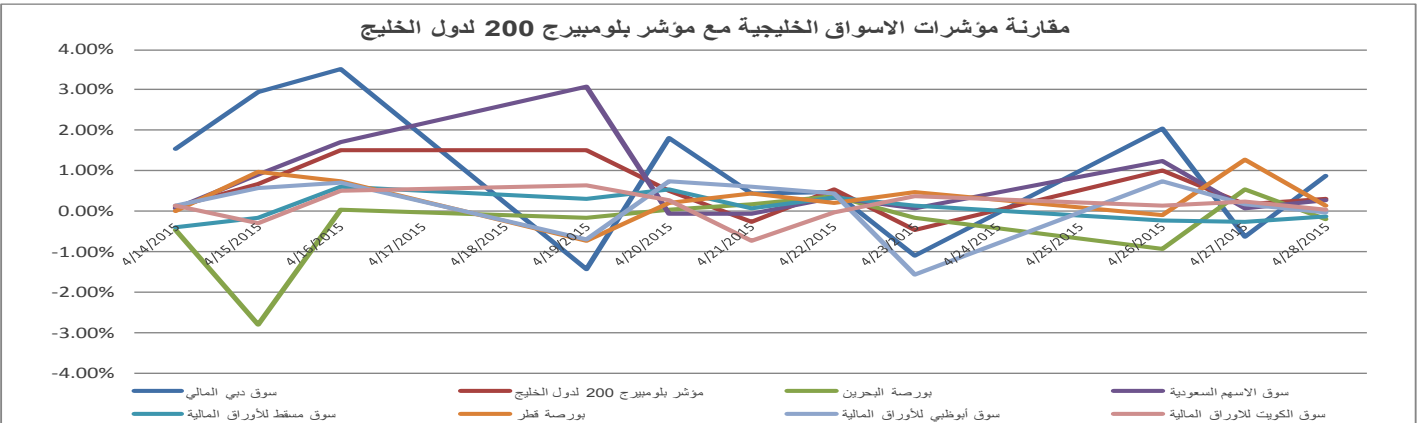
السوق المالية السعودية



إغلاق المؤشر	9,748.40
(% التغير) التغير	37.47
الإغلاق السابق	9,710.93
الإفتتاح	9,710.93
خلال اليوم (الأعلى)	9,752.53
خلال اليوم (الأدنى)	9,682.11
% السنة/اليوم	16.98%
الأسهل المتداولة	273,613,800
القيمة المتداولة	7,297,000,000
عدد الشركات :	المرتفعة 80 المنخفضة 57 المستقرة 26

أعلى ثلاث شركات - كمية الأسهم		أعلى ثلاث شركات - خاسرة		أعلى ثلاث شركات - رابحة	
كمية الأسهم	الشركة	التغير	السعر (ر.س.)	الشركة	السعر (ر.س.)
53,852,338	دار الأركان	-26.02%	86.750	الجزف السعودي	43.400
23,977,119	مصرف الإنماء	-18.89%	17.950	ولاء	81.000
12,082,278	إعمار المدينة الاقتصادية	-16.82%	78.250	إكسترا	15.950

المصدر: موقع السوق الإلكتروني ، مباشر ، مجموعة إدارة الاستثمار في بنك عمان العربي وبلومبيرج



أكبر خمسة شركات خليجية مساهمة ، حسب الأرباح لآخر 12 شهر

الترتيب	الشركة	السوق	الأرباح (مليون دولار)	القطاع
1	سابك	السعودية	6,247.3	البتر وكيميائيات
2	بنك قطر الوطني	قطر	2,822.8	البنوك
3	البنك الأهلي التجاري	السعودية	2,307.5	البنوك
4	الاتصالات السعودية	السعودية	2,934.9	الاتصالات
5	الراجحي	السعودية	1,822.5	المصارف الإسلامية، البنوك

المصدر: أرقام



OAB - IMG Winner of the
'Best Brokerage Award'
from MSM for
6 Consecutive Years



39th International Trophy for Quality
Awarded to Oman Arab Bank SAOC
By Trade Leaders' Club

قسم تطوير المنتجات

البريد الإلكتروني:

b.alrousan@oabinvest.com

قسم تطوير الأعمال

البريد الإلكتروني:

PB@oabinvest.com

قسم الأبحاث والدراسات

البريد الإلكتروني:

Research@oabinvest.com

قسم تمويل الشركات والاستشارات

البريد الإلكتروني:

Corporatefinance@oabinvest.com

قسم إدارة الأصول

البريد الإلكتروني:

Assetmanagement@oabinvest.com

قسم الوساطة المالية

البريد الإلكتروني:

Brokerage@oabinvest.com

قسم خدمات العملاء

البريد الإلكتروني:

customerservice@oabinvest.com

قسم الحافظ الأمين

البريد الإلكتروني:

custody@oabinvest.com

قسم إدارة الثروات للأسواق الهندية

البريد الإلكتروني:

d.gadhvi@oabinvest.com

ص.ب. 2010 روي 112، مسقط - سلطنة عمان

هاتف: +968 24 754 576 فاكس: +968 24 125 125

الموقع الإلكتروني <http://www.oabinvest.com> البريد الإلكتروني research@oabinvest.com



إخلاء المسؤولية

تم إعداد هذا التقرير بواسطة قسم البحوث والدراسات بمجموعة إدارة الاستثمار - بنك عمان العربي لأغراض توفير المعلومات فقط. وتحت أي ظرف لا يجوز استخدام هذا التقرير كتوصية ولا يجوز اعتباره عرضاً لبيع أو شراء أي أوراق مالية. ومع حرصنا الشديد على أن تكون المعلومات الواردة في التقرير صحيحة أو غير مضللة في وقت النشر إلا أننا في نفس الوقت لا نؤكد دقتها أو اكتمالها. وبناءً عليه يجب ألا يعتمد عليها بشكل كامل. كما لا تتحمل مجموعة إدارة الاستثمار بأية حال من الأحوال أي مسؤولية مباشرة أو غير مباشرة عن أي خسارة تنتج عن أي استخدام لهذا التقرير أو محتوياته. هذا ولا يجوز إعادة نسخ هذا التقرير أو توزيعه أو نشره بواسطة أي متلقي لأي غرض من الأغراض.